AGRICULTURA
SECRETARÍA DE AGRICULTURA Y DESARROLLO RURAL

SIAP
SERVICIO DE INFORMACIÓN AGROALIMENTARIA Y PESQUERA

**Balanza Comercial Agroalimentaria de México**

Emitido por la Dirección de Análisis Estratégico

# Análisis de la Balanza Comercial Agroalimentaria[1] de México,

Abril 2021

- ✓ **Por octavo año consecutivo al mes de abril de 2021, la Balanza Comercial Agropecuaria y Agroindustrial tiene superávit: fue de 3,604 millones de dólares (MDD).**
  - **Es el cuarto mayor saldo positivo en 27 años (desde 1995); derivado de 14,914 MDD de exportaciones y 11,311 MDD de importaciones.**
  - **El saldo positivo al cuarto mes de 2021 disminuyó 21.9% (1,011 MDD), en comparación con 2020, debido al mayor aumento de las importaciones de 22.3% (2,066 MDD), mientras que las exportaciones se incrementaron en 7.6% (1,055 MDD).**

**Evolución del saldo de la Balanza Comercial Agroalimentaria de México, enero-abril 1993-2021**

(Millones de dólares)

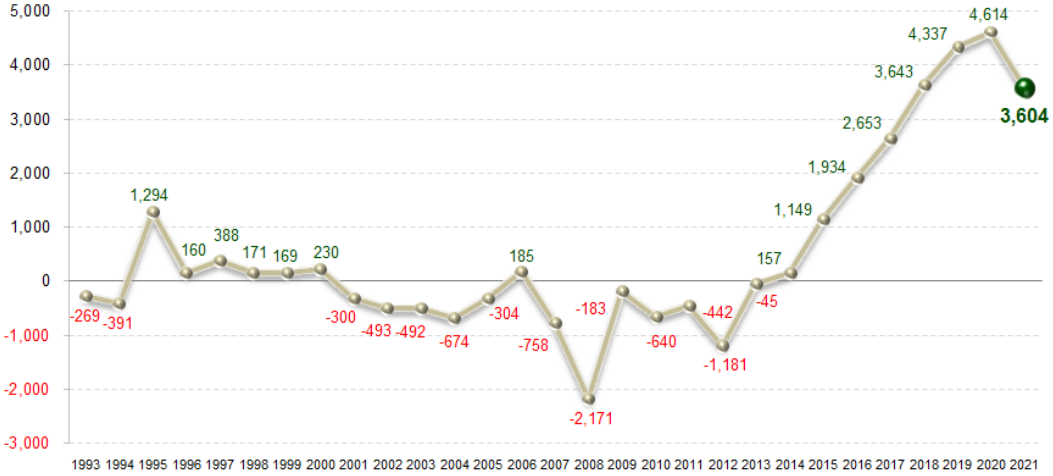


Fuente: SIAP con datos de Banco de México.

- **En el primer cuatrimestre de 2021, el valor de las exportaciones agroalimentarias de México es el más alto reportado en 29 años (desde 1993).**

**Evolución de las exportaciones agroalimentarias de México, enero-abril 1993-2021**

(Millones de dólares)

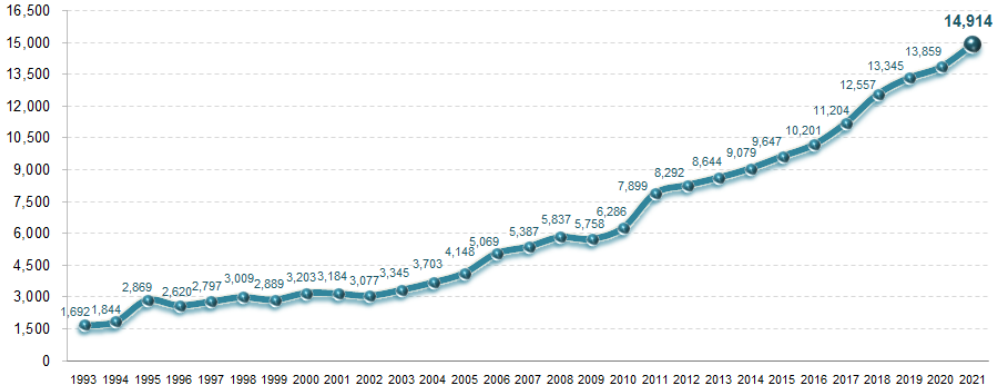


Fuente: SIAP con datos de Banco de México.

[1] Incluye productos de origen agrícola, ganadero, pesquero y agroindustrial.

Balanza Comercial Agroalimentaria México-Estados Unidos

En los primeros cuatro meses de 2021 el comercio total bilateral entre México y Estados Unidos (EE.UU.) se incrementó 15.2% frente al similar periodo de 2020.

El saldo al cuarto mes de 2021 de la balanza comercial agroalimentaria México-EE.UU. disminuyó 2.9%; debido al incrementó en mayor medida de las importaciones en 23.8%, mientras que las exportaciones crecieron en 10.8%, aun cuando las exportaciones son 74.7% mayores a las importaciones en el periodo enero-abril 2021.

**Saldo de la balanza comercial agroalimentaria de México-EE.UU., enero-abril, 2020-2021**
(Millones de dólares)

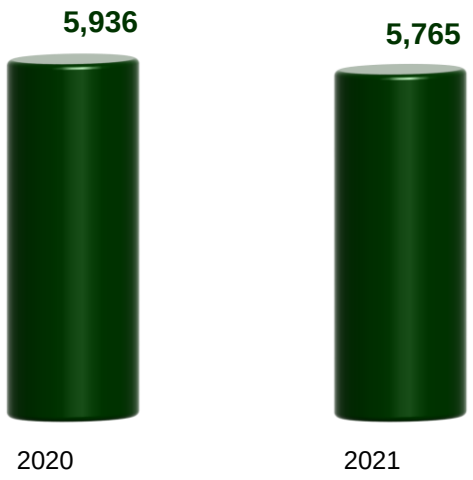


Fuente: SIAP con datos del Global Agricultural Trade System Online (HS6), Departamento de Agricultura, USDA con datos del Departamento de Comercio y Buro de Censos.

**La dinámica que presentan las exportaciones de bienes agroalimentarios y el nivel alcanzado permitió al país obtener divisas que superan a las conseguidas por:**

- **Remesas en 251 MDD (1.7%)**
- **Venta de productos petroleros en 7,131 MDD (91.6%) y**
- **Turismo extranjero en 10,669 MDD (251.3%)**

✓ **Al mes de abril de 2021, la Balanza Comercial No Petrolera cerró con un superávit de 8,284 MDD.**

- **El impacto del saldo de la Balanza Manufacturera en el saldo de la Balanza No Petrolera es positivo; tiene un superávit de 4,552 MDD, el cual contribuye con 55.0%.**

- **Mientras que el impacto del superávit de la Balanza Agropecuaria y Pesquera (1,619 MDD) contribuye de manera positiva con 19.5% al superávit de la No Petrolera**

**Evolución del saldo de la Balanza Comercial de Mercancías No Petroleras y componentes, enero-abril 1993-2021**

(Manufactureras, agropecuarias y pesqueras, otras)
(Millones de dólares)

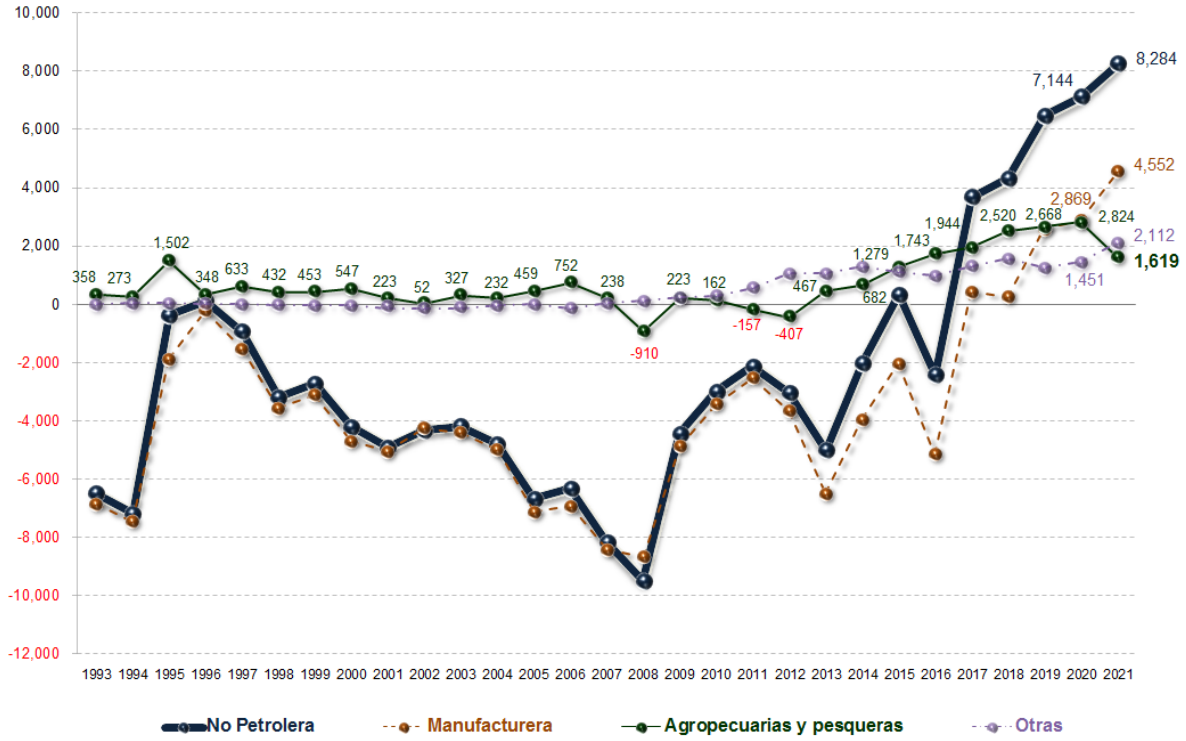


Nota: La suma de los parciales puede no coincidir con el saldo de la Balanza Comercial No Petrolera por efecto del redondeo de las cifras.

Fuente: SIAP con datos de Banco de México.

AGRICULTURA
SECRETARÍA DE AGRICULTURA Y DESARROLLO RURAL

SIAP
SERVICIO DE INFORMACIÓN AGROALIMENTARIA Y PESQUERA

**Balanza Comercial Agroalimentaria de México**

Emitido por la Dirección de Análisis Estratégico

# Comportamiento de la balanza agroalimentaria, enero-abril 2021

**Balanza Agropecuaria y Agroindustrial: superávit de 3,604 MDD**.

Las mercancías que contribuyen significativamente al superávit de la balanza agroalimentaria de México por sus saldos positivos son:

**Superávit de los principales productos comercializados de México por tipo, enero-abril 2021**
(Millones de dólares)

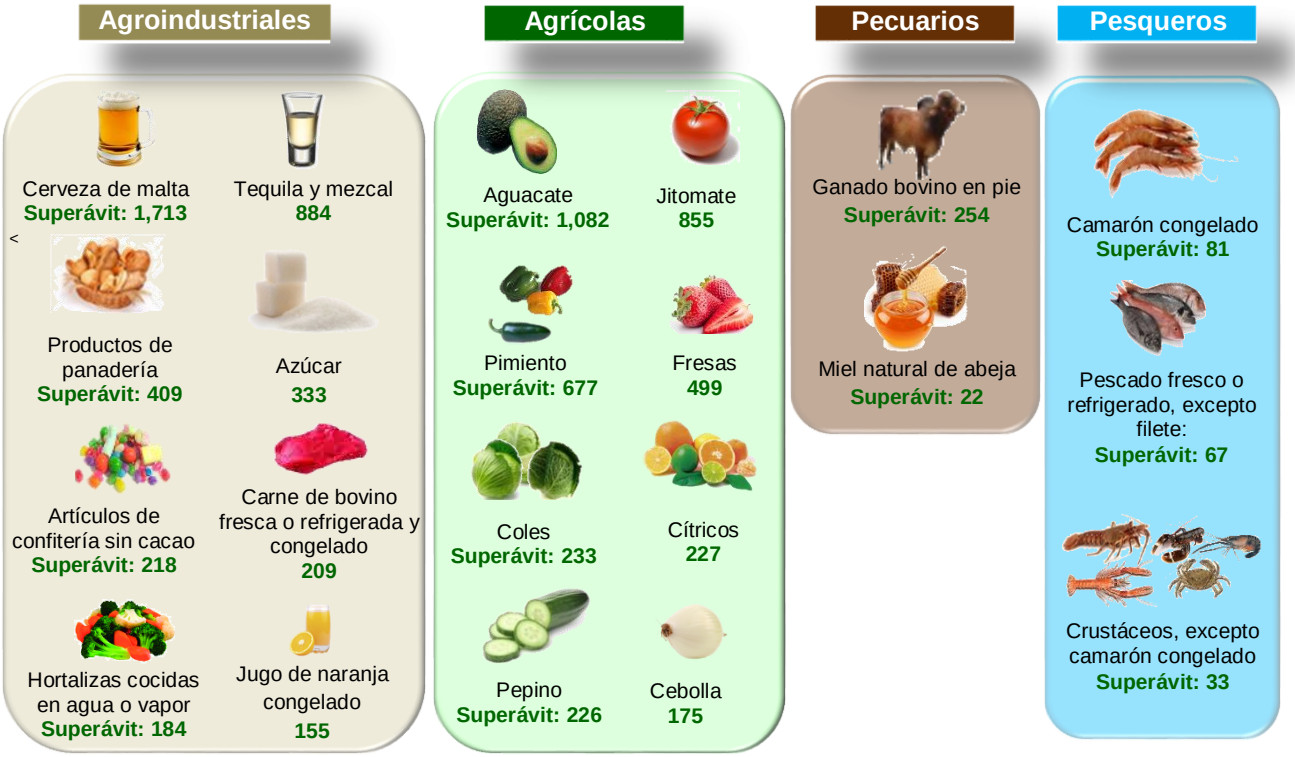


Nota: Debido a que aún no se normaliza en su totalidad el funcionamiento y actualización de información de la página de la Secretaria de Economía, en específico la consulta de los flujos comerciales en el Sistema de Información Arancelaria Vía Internet (SIAVI), se consideran los datos de Banco de México y para SIAVI se consideran los datos mensuales a marzo de 2021, abril de 2021 es estimado con la misma fuente para obtener los saldos.
Fuente: SIAP con datos de Banco de México y Sistema de Información Arancelaria Vía Internet (SIAVI).

**Balanza Comercial Agropecuaria y Agroindustrial, enero-abril 2021**
(Millones de dólares)

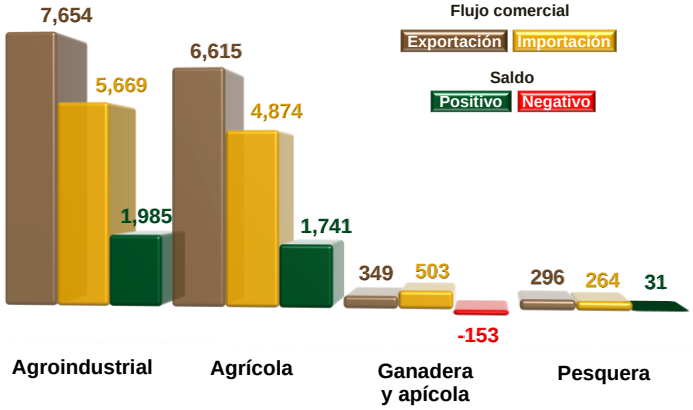


Nota: el cálculo del saldo puede no coincidir por efecto del redondeo de las cifras.
Fuente: SIAP con datos de Banco de México.

## Saldos Positivos:

- ✓ **Balanza de bienes agrícolas:** En el primer cuatrimestre de 2021, **el superávit fue de 1,741 MDD,** este saldo es resultado de exportaciones 35.7% mayores a las importaciones. El saldo disminuyó 40.5% (1,185 MDD), en relación con 2020, debido a que las exportaciones crecieron en 140 MDD (2.2%), mientras que las importaciones se incrementaron en mayor medida 37.3% (1,325 MDD).

  Los cultivos con mayor venta al extranjero y que contribuyen significativamente al saldo positivo son: aguacate (1,082 MDD); jitomate (855 MDD); pimiento (677 MDD); fresa (501 MDD); cítricos (239 MDD); coles (237 MDD); pepino (226 MDD); almendras, nueces y pistaches (215 MDD); cebolla (180 MDD); melón, sandía y papaya (149 MDD); guayaba, mango y mangostanes (132 MDD); café sin tostar (131 MDD); plátano (97 MDD); algodón (77 MDD); maíz (59 MDD); garbanzo (44 MDD); trigo (43 MDD) y frijol (22 MDD).

Nota: Debido a que aún no se normaliza en su totalidad el funcionamiento y actualización de información oportuna por parte de la página de internet de la Secretaria de Economía, en específico la consulta de los flujos comerciales en el Sistema de Información Arancelaria Vía Internet (SIAVI), solo se consideran los datos de Banco de México, por lo que no se cuenta con información de algunos bienes agrícolas exportables de México.
Fuente: SIAP con datos de Banco de México.

- ✓ **Balanza de bienes agroindustriales:** A abril de 2021, se registra un **superávit de 1,985 MDD**, periodo en el que las exportaciones fueron 35.0% mayores a las importaciones. El saldo aumentó 10.8% (194 MDD), respecto de 2020, resultado del incremento de las exportaciones en 886 MDD, es decir, 13.1%, y de las importaciones en 692 MDD (13.9%).

  Las exportaciones que más valor aportan al superávit son: cerveza (1,732 MDD), tequila y mezcal (884 MDD), productos de panadería (516 MDD), carne de bovino, fresca o refrigerada (432 MDD), azúcar (343 MDD), carne de porcino (329 MDD), artículos de confitería sin cacao (246 MDD), frutas en conserva (205 MDD), hortalizas cocidas en agua o vapor (202 MDD), chocolate y otros preparados de alimentos con cacao (183 MDD), jugo de naranja congelado (155 MDD), salsas, sazonadores y condimentos (146 MDD), extracto de malta (137 MDD), fresa y frambuesa congelada (123 MDD); productos de cereal tostado inflado (120 MDD), jugos sin fermentar, excluyendo el de naranja congelado (98 MDD), carne de bovino congelada (69 MDD), hortalizas preparadas en vinagre (67 MDD), preparaciones de café, té o yerba mate (53 MDD) y levadura (47 MDD).

Nota: Debido a que aún no se normaliza en su totalidad el funcionamiento y actualización de información oportuna por parte de la página de internet de la Secretaria de Economía, en específico la consulta de los flujos comerciales en el Sistema de Información Arancelaria Vía Internet (SIAVI), se consideran los datos de Banco de México y para SIAVI se consideran los datos mensuales a marzo de 2021, abril de 2021 es estimado con la misma fuente, asimismo, no se cuenta con información de algunos bienes agroindustriales exportables de México.
Fuente: SIAP con datos de Banco de México y Sistema de Información Arancelaria Vía Internet (SIAVI).

- ✓ **Balanza de bienes pesqueros:** En los primeros cuatro meses de 2021, se presenta un **superávit de 31 millones de dólares**, debido a que lo exportado es 11.9% mayor respecto de lo importado. Las ventas al exterior crecieron en 13.3% (35 MDD), mientras que las compras en 38.0% (73 MDD), en relación con el mismo periodo de 2020.

  Las mayores ventas fueron de: camarón congelado (104 MDD); pescado fresco o refrigerado, excepto filete (71 MDD); crustáceos, excepto camarón congelado (35 MDD), pescado congelado, excepto filete (28 MDD) y moluscos (18 MDD).

Nota: Debido a que aún no se normaliza en su totalidad el funcionamiento y actualización de información oportuna por parte de la página de internet de la Secretaria de Economía, en específico la consulta de los flujos comerciales en el Sistema de Información Arancelaria Vía Internet (SIAVI), solo se consideran los datos de Banco de México, por lo que no se presentan desglose de los principales bienes pesquero exportables de México.

## Saldo Negativo:

- **Balanza de bienes ganaderos y apícolas:** En el primer cuatrimestre de 2021, el **déficit fue de 153 MDD**, no obstante es 18 millones de dólares menor que el saldo negativo reportado en similar periodo de 2020 (172 MDD). Si bien el comercio total disminuyó 28 millones 743 mil dólares (3.3%), al pasar de 881 millones dólares en 2020 a 852 millones de dólares en 2021. El déficit de la balanza se debe a que las importaciones fueron 43.9% mayores que las exportaciones a abril de 2021, la disminución en el saldo es debido a que las compras al exterior disminuyeron en 23 MDD (4.4%) respecto de 2020, mientras que las ventas al mercado externo en 5 MDD (1.5%). Los productos más adquiridos en el mercado externo son: quesos y requesón con 187 MDD, huevos de ave con y sin cascarón 89 MDD, leche de bovino 47 MDD, mantequilla 33 MDD y ganado bovino en pie 25 MDD, estos productos representan 75.7% del total importado (503 MDD) en los cuatro primeros meses de 2021.

  Las mayores ventas al exterior fueron de: ganado bovino en pie (279 MDD) y miel natural de abeja (22 MDD).

Nota**:** Debido a que aún no se normaliza en su totalidad el funcionamiento y actualización de información oportuna por parte de la página de internet de la Secretaria de Economía, en específico la consulta de los flujos comerciales en el Sistema de Información Arancelaria Vía Internet (SIAVI), solo se consideran los datos de Banco de México, por lo que no se presentan desglose de los principales bienes ganaderos y apícolas exportables de México.
Fuente**:** SIAP con datos de Banco de México.

Para nuestro principal socio comercial Estados Unidos (EE.UU.) los principales productos exportados son: cerveza, tequila, aguacate, tomate, fresa, berries (frambuesa y mora), pimiento, arándanos (moras azules), ganado bovino en pie y carne de res deshuesada.

Fuente: SIAP con datos del Global Agricultural Trade System Online (HS6), Departamento de Agricultura, USDA con datos del Departamento de Comercio y Buro de Censos.