Informe Semanal

Situación Epidemiológica de Dengue en México.

Semana epidemiológica Núm. 9.

Dirección de Vigilancia Epidemiológica de Enfermedades Transmisibles

DIRECTORIO

DIRECCIÓN GENERAL DE EPIDEMIOLOGÍA

Dr. José Luis Alomía Zegarra
Director General de Epidemiología

Dra. Santa Elizabeth Ceballos Liceaga
Directora de Vigilancia Epidemiológica de Enfermedades Transmisibles

Dr. Christian Arturo Zaragoza Jiménez
Director de Información Epidemiológica

Dra. Ana Lucía De la Garza Barroso
Directora de Investigación Operativa Epidemiológica

Dra. Gabriela del Carmen Nucamendi Cervantes
Directora de Vigilancia Epidemiológica de Enfermedades No Transmisibles

MGS. Lucía Hernández Rivas
Directora de Servicios y Apoyo Técnico

Biol. Irma López Martínez
Directora de Diagnóstico y referencia

ELABORÓ

DIRECCIÓN DE VIGILANCIA EPIDEMIOLÓGICA DE ENFERMEDADES TRANSMISIBLES

Dra. Santa Elizabeth Ceballos Liceaga
Directora de Vigilancia Epidemiológica de Enfermedades Transmisibles

Dr. Guillermo Carbajal Sandoval
Subdirector de Sistemas Especiales de Vigilancia Epidemiológica de Enfermedades Transmisibles

Dra. Marcela Osorno Rasso
Jefa del Departamento de Vigilancia Epidemiológica de Enfermedades Transmitidas por Vector

EQUIPO TÉCNICO

Dr. Marco Antonio Padilla Monroy

Dr. Armando Amezcua Jiménez

Enf. José Gilberto Moreno Castro

C. Abraham Carreón Macías

INFORME SEMANAL DE VIGILANCIA EPIDEMIOLÓGICA

DENGUE

Información hasta la semana epidemiológica 9 del 2021.

INFORMACIÓN RELEVANTE:

Los estados con mayor incidencia de casos confirmados, son: Colima (4.66), Michoacán (0.63) Sinaloa (0.48), Guerrero (0.33) y Jalisco (0.31).

64% de los casos confirmados del país lo concentra: Colima (37), Michoacán (30), Jalisco (26), Veracruz (19) y Sinaloa (15).

Tabla 3:

- Los estados con mayor número de casos estimados son: Guerrero, Colima, Michoacán, Jalisco y Veracruz.
- Estos concentran el 66% del total de casos estimados.
- Y suman el 63% de los casos confirmados.

Figura 1:

- La entidad que presenta la incidencia mas alta de casos estimados es Colima.

Figura 2:

- La entidad que presenta la incidencia mas alta de casos confirmados es Colima.

Situación Actual:

Tabla 1. Casos y Defunciones al Corte de la Semana; México, 2020– 2021

Indicador	Casos nuevos en la semana	Casos acumulados 2021	Incidencia	Casos acumulados 2020	Incidencia
Probables	312	2,789	2.17	14,525	11.43
Confirmados					
. Dengue no Grave	9	118	0.09	793	0.62
. Dengue con Signos de Alarma y Dengue Grave	10	79	0.06	864	0.68
. Total de casos	19	197	0.15	1,657	1.30
Defunciones	1	1	1.27	1	0.00
Estimados	55	492	0.38	5,758	4.53

Nota: La tasa de defunciones corresponde a la letalidad por cada 100 casos.

Tabla 2. Defunciones por Dengue

En lo que va del 2021 se han notificado 13 defunciones por probable dengue, de las cuales 1 esta confirmada, 7 se encuentran en estudio y 5 se han descartado. Las defunción confirmada corresponde a Oaxaca. Las defunciones en estudio corresponden a Chiapas (2), Guerrero (1), Michoacán (1), Sinaloa (1), Veracruz (1) y Yucatán (1). Las defunciones descartadas corresponden a Colima (1), Jalisco (1), Oaxaca (1), Quintana Roo (1) y Tabasco (1).

Gráfica 1. Casos de Dengue con Signos de Alarma y Dengue Grave, Letalidad Anual; México, 2009– 2021

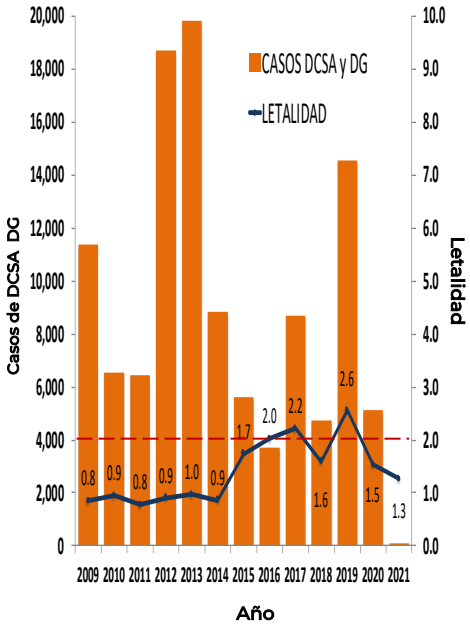

Tabla 3. Entidades con Mayor Número de Casos Confirmados y Estimados de Dengue

ESTADO	TOT. CASOS PROBABLES	CASOS CONFIRMADOS	INCIDENCIA CONFIRMADOS	CASOS ESTIMADOS	INCIDENCIA ESTIMADOS
GUERRERO	251	12	0.33	127	3.46
COLIMA	211	37	4.66	68	8.56
MICHOACAN	282	30	0.63	48	1.01
JALISCO	481	26	0.31	46	0.54
VERACRUZ	220	19	0.23	34	0.41
OAXACA	128	7	0.17	31	0.75
SINALOA	121	15	0.48	30	0.96
MEXICO	46	10	0.05	24	0.13
TAMAULIPAS	188	7	0.19	20	0.53
NAYARIT	94	3	0.22	18	1.33

Figura 1. Serotipos Identificados e Incidencias de Casos Estimados por Entidad Federativa; México, 2021.

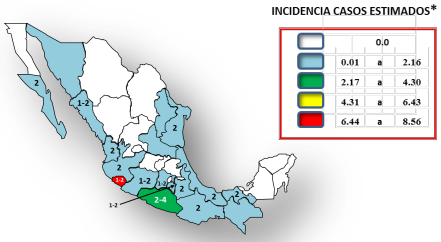

El estados que presenta la incidencia mas altas de casos estimados es: Colima (8.56).

*Incidencia de casos 100 mil habitantes

Figura 2. Serotipos Identificados e Incidencias de Casos Confirmados por Entidad Federativa; México, 2021.

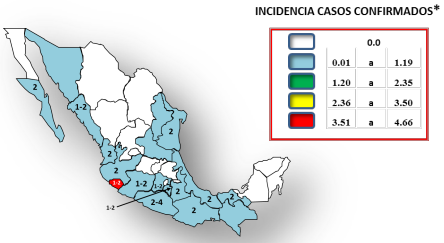

El estado que presenta la incidencia mas altas de casos confirmados es: Colima (4.66).

*Incidencia de casos 100 mil habitantes

Gráfica 2. Análisis Comparativo de Casos Confirmados y Estimados de Dengue; México, 2020 - 2021.

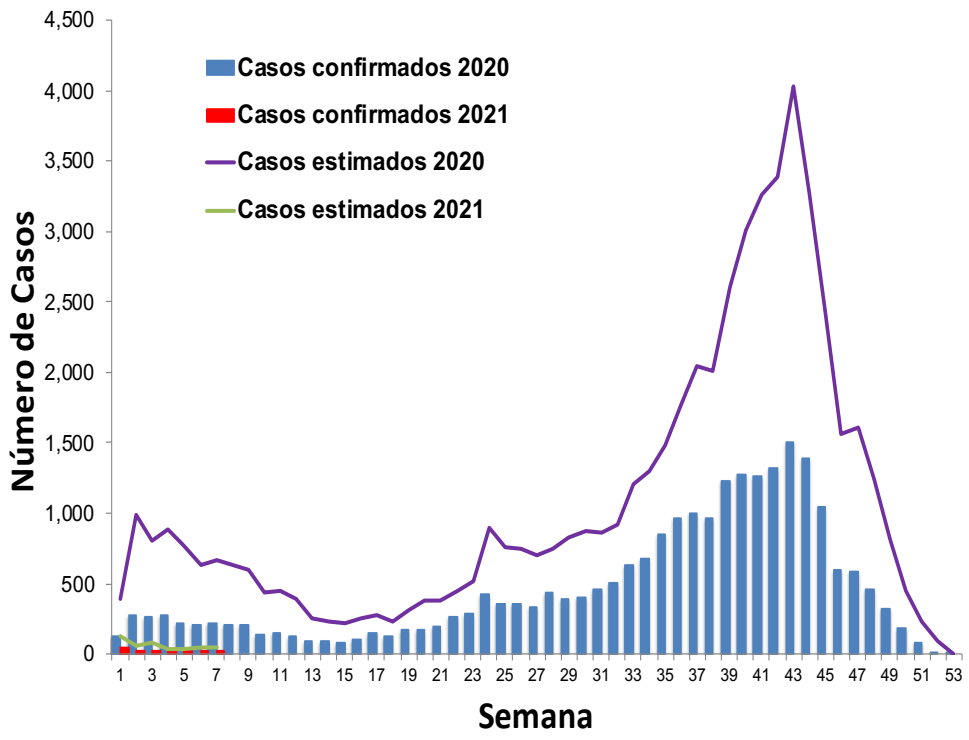

Gráfica 3. Casos Estimados de Dengue por Institución; México, 2021.

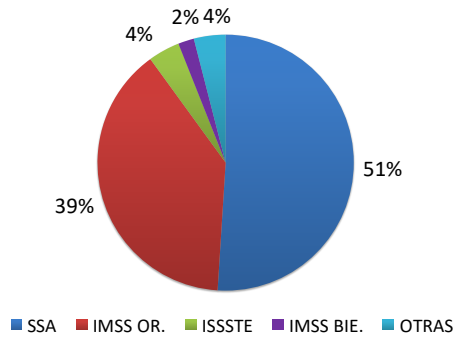

Gráfica 4. Canal Endémico de Casos Estimados de Dengue; México, 2021.

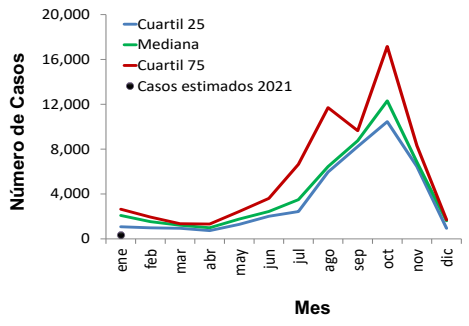

Gráfica 3:
La mayor proporción de casos estimados se registraron en la SSA (51%) y IMSS OR.(39%).

Fuentes:
1) SINAVE/DGE/SSA. Sistema de Vigilancia Epidemiológica de Dengue/Información al 8 de marzo de 2021. SINAVE/InDRE/SSA. Laboratorio de Arbovirus.
3) Proyecciones de población 2010-2030, CONAPO.