AGRICULTURA
SECRETARÍA DE AGRICULTURA Y DESARROLLO RURAL

SIAP
SERVICIO DE INFORMACIÓN AGROALIMENTARIA Y PESQUERA

Balanza Comercial Agroalimentaria de México

Emitido por la Dirección de Análisis Estratégico

Análisis de la Balanza Comercial Agroalimentaria[1] de México,

Febrero 2021

✓ **Por séptimo año consecutivo al mes de febrero de 2021, la Balanza Comercial Agropecuaria y Agroindustrial tiene superávit: fue de 1,704 millones de dólares (MDD).**

- **Es el segundo mayor saldo positivo en 27 años (desde 1995); derivado de 6,736 MDD de exportaciones y 5,031 MDD de importaciones.**
- **El saldo positivo al segundo mes de 2021 disminuyó 8.9% (167 MDD), en comparación con 2020, debido a un mayor aumento de las importaciones de 7.3% (341 MDD), mientras que las exportaciones se incrementaron en menor medida en 2.7% (174 MDD).**

Evolución del saldo de la Balanza Comercial Agroalimentaria de México, enero-febrero 1993-2021

(Millones de dólares)

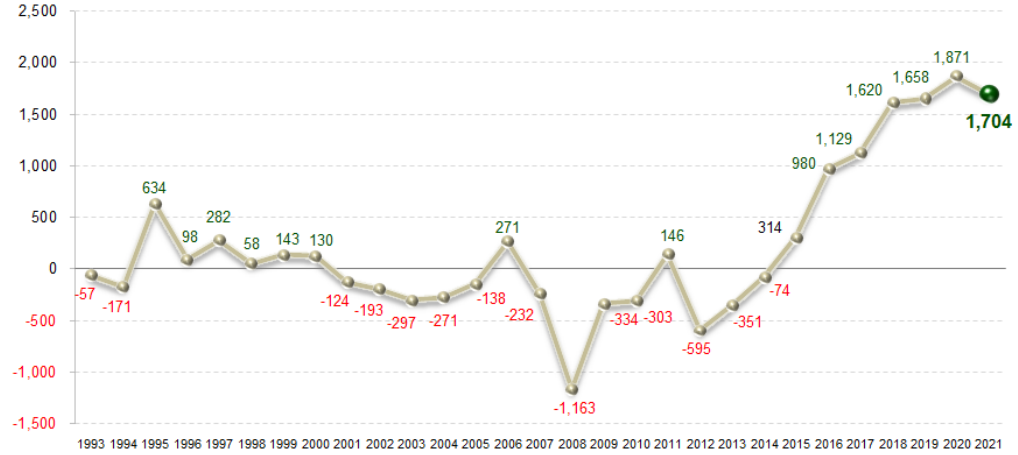

Fuente: SIAP con datos de Banco de México.

- **En el primer bimestre de 2021, el valor de las exportaciones agroalimentarias de México es el más alto reportado en 29 años (desde 1993).**

Evolución de las exportaciones agroalimentarias de México, enero-febrero 1993-2021

(Millones de dólares)

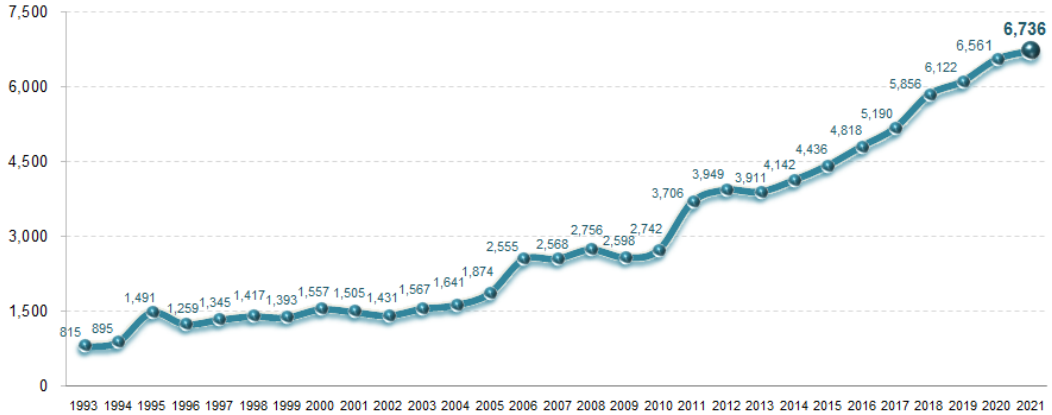

Fuente: SIAP con datos de Banco de México.

[1] Incluye productos de origen agrícola, ganadero, pesquero y agroindustrial.

La dinámica que presentan las exportaciones de bienes agroalimentarios y el nivel alcanzado permitió al país obtener divisas que superan a las conseguidas por:

- **Remesas en 265 MDD (4.1%)**
- **Venta de productos petroleros en 3,152 MDD (87.9%) y**
- **Turismo extranjero en 5,003 MDD (288.6%)**

✓ **A febrero de 2021, la Balanza Comercial No Petrolera cerró con un superávit de 3,758 MDD.**

- **El impacto del saldo de la Balanza Manufacturera en el saldo de la Balanza No Petrolera es positivo; tiene un superávit de 1,898 MDD, el cual contribuye con 50.5%.**

- **Mientras que el impacto del superávit de la Balanza Agropecuaria y Pesquera (883 MDD) contribuye de manera positiva con 23.5% al superávit de la No Petrolera**

Evolución del saldo de la Balanza Comercial de Mercancías No Petroleras y componentes, enero-febrero 1993-2021

(Manufactureras, agropecuarias y pesqueras, otras)
(Millones de dólares)

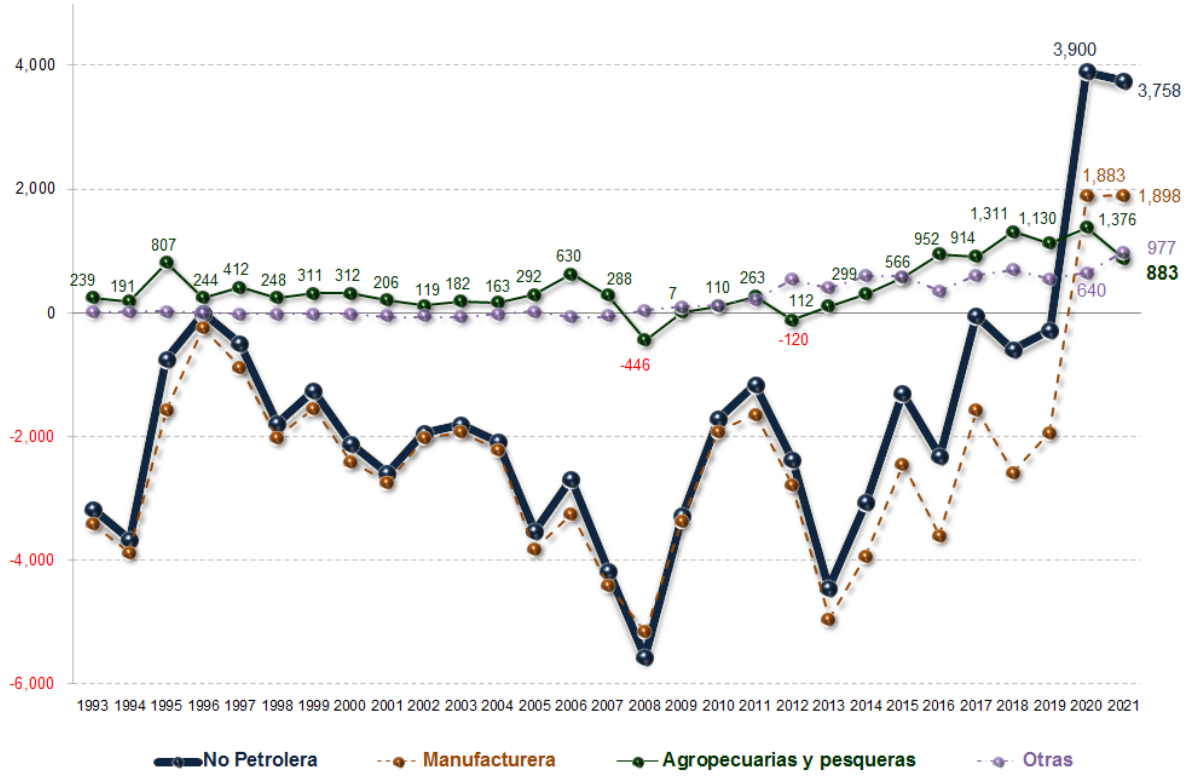

Nota: La suma de los parciales puede no coincidir con el saldo de la Balanza Comercial No Petrolera por efecto del redondeo de las cifras.
Fuente: SIAP con datos de Banco de México.

AGRICULTURA
SECRETARÍA DE AGRICULTURA Y DESARROLLO RURAL

SIAP
SERVICIO DE INFORMACIÓN AGROALIMENTARIA Y PESQUERA

Balanza Comercial Agroalimentaria de México

Emitido por la Dirección de Análisis Estratégico

Comportamiento de la balanza agroalimentaria, enero-febrero 2021

Balanza Agropecuaria y Agroindustrial: superávit de 1,704 MDD.

Las mercancías que contribuyen significativamente al superávit de la balanza agroalimentaria de México por sus saldos positivos son:

Superávit de los principales productos comercializados de México por tipo, enero-febrero 2021
(Millones de dólares)

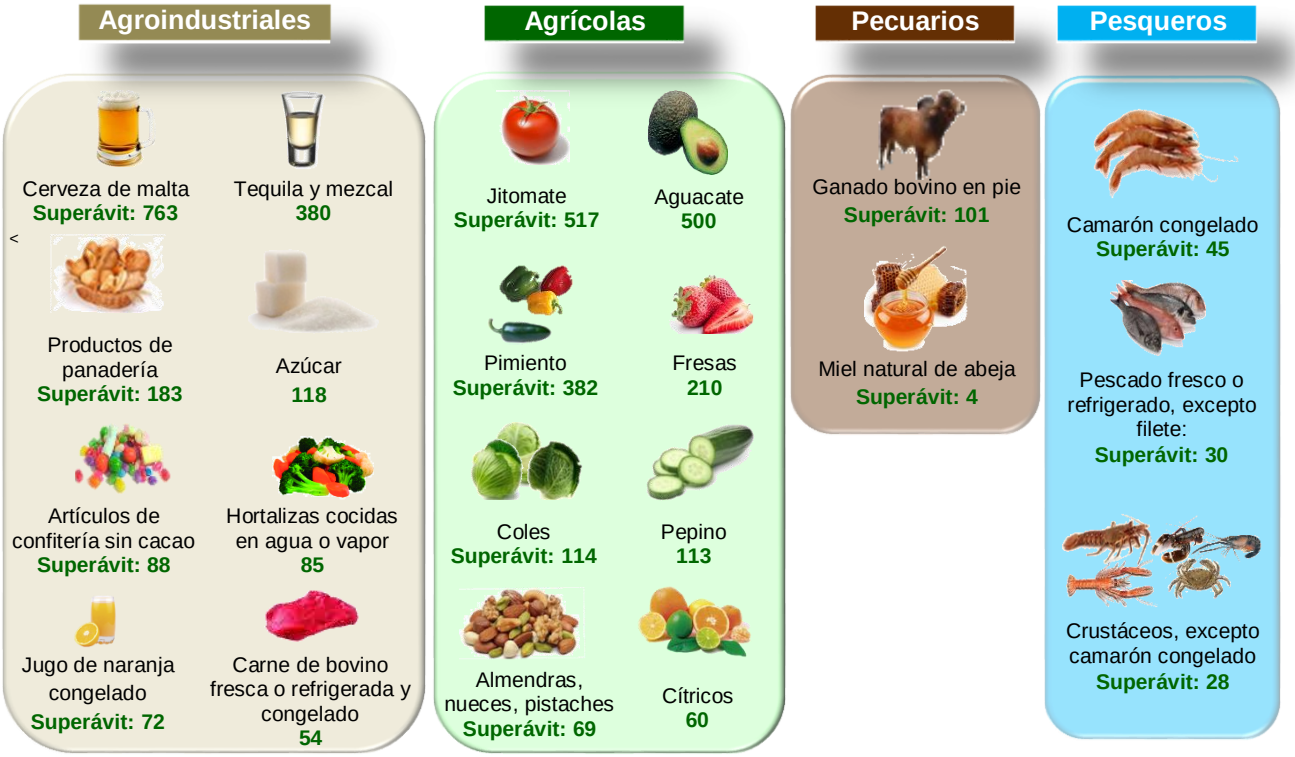

Nota: Debido a que aún no se normaliza en su totalidad el funcionamiento y actualización de información de la página de la Secretaria de Economía, en específico la consulta de los flujos comerciales en el Sistema de Información Arancelaria Vía Internet (SIAVI), se consideran los datos de Banco de México y para SIAVI se consideran los datos mensuales hasta diciembre de 2020, a febrero de 2021 es estimado con la misma fuente para obtener los saldos.

Fuente: SIAP con datos de Banco de México y Sistema de Información Arancelaria Vía Internet (SIAVI).

Balanza Comercial Agropecuaria y Agroindustrial, enero-febrero 2021
(Millones de dólares)

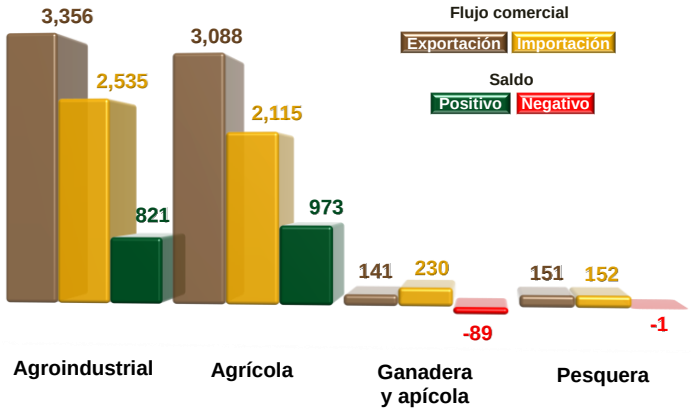

Nota: el cálculo del saldo puede no coincidir por efecto del redondeo de las cifras.
Fuente: SIAP con datos de Banco de México.

Saldos Positivos:

- ✓ **Balanza de bienes agrícolas:** En el primer bimestre de 2021, **el superávit fue de 973 MDD,** este saldo es resultado de exportaciones 46.0% mayores a las importaciones. El saldo disminuyó 32.9% (477 MDD), en relación con 2020, debido a que las exportaciones bajaron 3.0% (94 MDD), mientras que las importaciones se incrementaron en 22.1% (383 MDD).

  Los cultivos con mayor venta al extranjero y que contribuyen significativamente al saldo positivo son: jitomate (517 MDD); aguacate (500 MDD); pimiento (382 MDD); fresa (210 MDD); coles (115 MDD); pepino (113 MDD); almendras, nueces y pistaches (99 MDD); cebolla (65 MDD); cítricos (63 MDD); melón, sandía y papaya (59 MDD); café sin tostar (41 MDD); plátano (40 MDD); algodón (30 MDD); trigo (29 MDD); guayaba, mango y mangostanes (28 MDD); maíz (25 MDD); garbanzo (18 MDD) y esquejes e injertos (9 MDD).

Nota: Debido a que aún no se normaliza en su totalidad el funcionamiento y actualización de información oportuna por parte de la página de internet de la Secretaria de Economía, en específico la consulta de los flujos comerciales en el Sistema de Información Arancelaria Vía Internet (SIAVI), solo se consideran los datos de Banco de México, por lo que no se cuenta con información de algunos bienes agrícolas exportables de México.
Fuente: SIAP con datos de Banco de México.

- ✓ **Balanza de bienes agroindustriales:** A febrero de 2021, se registra un **superávit de 821 MDD**, periodo en el que las exportaciones fueron 32.4% mayores a las importaciones. El saldo aumentó 65.8%, respecto de 2020 (495 MDD), resultado del incremento de las exportaciones en 292 MDD, es decir, 9.5%, respecto del 2020, en cambio las importaciones bajaron 35 MDD (1.3%).

  Las exportaciones que más valor aportan al superávit son: cerveza (774 MDD), tequila y mezcal (380 MDD), productos de panadería (236 MDD), carne de bovino, fresca o refrigerada (176 MDD), carne de porcino (148 MDD), azúcar (123 MDD), artículos de confitería sin cacao (101 MDD), hortalizas cocidas en agua o vapor (94 MDD), frutas en conserva (93 MDD), chocolate y otros preparados de alimentos con cacao (83 MDD), jugo de naranja congelado (73 MDD), extracto de malta (68 MDD), salsas, sazonadores y condimentos (61 MDD), productos de cereal tostado inflado (57 MDD), jugos sin fermentar, excluyendo el de naranja congelado (47 MDD), fresa y frambuesa congelada (44 MDD); hortalizas preparadas en vinagre (30 MDD), carne de bovino congelada (28 MDD), levadura (21 MDD) y preparaciones de café, té o yerba mate (21 MDD).

Nota: Debido a que aún no se normaliza en su totalidad el funcionamiento y actualización de información oportuna por parte de la página de internet de la Secretaria de Economía, en específico la consulta de los flujos comerciales en el Sistema de Información Arancelaria Vía Internet (SIAVI), se consideran los datos de Banco de México y para SIAVI se consideran los datos mensuales hasta diciembre de 2020, a febrero de 2021 es estimado con la misma fuente, asimismo, no se cuenta con información de algunos bienes agroindustriales exportables de México.
Fuente: SIAP con datos de Banco de México y Sistema de Información Arancelaria Vía Internet (SIAVI).

Saldos Negativos:

- ✓ **Balanza de bienes pesqueros:** En los primeros dos meses de 2021, se presenta un **déficit de un de millón de dólares**, debido a que lo importado es 0.7% mayor respecto de lo exportado. Las ventas al exterior disminuyeron en 2.7% (4 MDD), mientras que las compras se incrementaron en 37.3% (41 MDD).

  Las mayores ventas fueron de: camarón congelado (52 MDD); pescado fresco o refrigerado, excepto filete (32 MDD); crustáceos, excepto camarón congelado (29 MDD), pescado congelado, excepto filete (9 MDD) y moluscos (8 MDD).

Nota: Debido a que aún no se normaliza en su totalidad el funcionamiento y actualización de información oportuna por parte de la página de internet de la Secretaria de Economía, en específico la consulta de los flujos comerciales en el Sistema de Información Arancelaria Vía Internet (SIAVI), solo se consideran los datos de Banco de México, por lo que no se presentan desglose de los principales bienes pesquero exportables de México.
Fuente: SIAP con datos de Banco de México.

- **Balanza de bienes ganaderos y apícolas:** En el primer bimestre de 2021, el **déficit fue de 89 MDD**, no obstante es 30 millones de dólares menor que el saldo negativo reportado en similar periodo de 2020 (119 MDD). Si bien el comercio total disminuyó 67 millones 775 mil dólares (15.4%), al pasar de 439 millones dólares en 2020 a 372 millones de dólares en 2021. El déficit de la balanza se debe a que las importaciones fueron 63.1% mayores que las exportaciones a febrero de 2021, la disminución en el saldo es debido a que las compras al exterior disminuyeron en 49 MDD (17.5%) respecto de 2020, mientras que las ventas al mercado externo en 19 MDD (11.9%). Los productos más adquiridos en el mercado externo son: quesos y requesón con 76 MDD, huevos de ave con y sin cascarón 42 MDD, leche de bovino 21 MDD, mantequilla 17 MDD y ganado bovino en pie 15 MDD, estos productos representan 74.1% del total importado (230 MDD) en los dos primeros meses de 2021.

  Las mayores ventas al exterior fueron de: ganado bovino en pie (117 MDD) y miel natural de abeja (4 MDD).

Nota**:** Debido a que aún no se normaliza en su totalidad el funcionamiento y actualización de información oportuna por parte de la página de internet de la Secretaria de Economía, en específico la consulta de los flujos comerciales en el Sistema de Información Arancelaria Vía Internet (SIAVI), solo se consideran los datos de Banco de México, por lo que no se presentan desglose de los principales bienes ganaderos y apícolas exportables de México.

Fuente**:** SIAP con datos de Banco de México.