Análisis de la Balanza Comercial Agroalimentaria[1] de México,

Noviembre 2020

- ✓ **Por sexto año consecutivo al mes de noviembre de 2020, la Balanza Comercial Agropecuaria y Agroindustrial tiene superávit, fue de 11,432 millones de dólares (MDD).**
  - **Es el mayor saldo positivo en 26 años (desde 1995); derivado de 35,903 MDD de exportaciones y 24,470 MDD de importaciones.**
  - **El saldo positivo en los once meses de 2020 se incrementó 43.2% (3,449 MDD), en comparación con el similar de 2019, debido al aumento de las exportaciones en 4.7% (1,616 MDD), mientras que las importaciones disminuyeron en 7.0% (1,833 MDD).**

Saldo de la Balanza Comercial Agroalimentaria de México, enero-noviembre 1993-2020

(Millones de dólares)

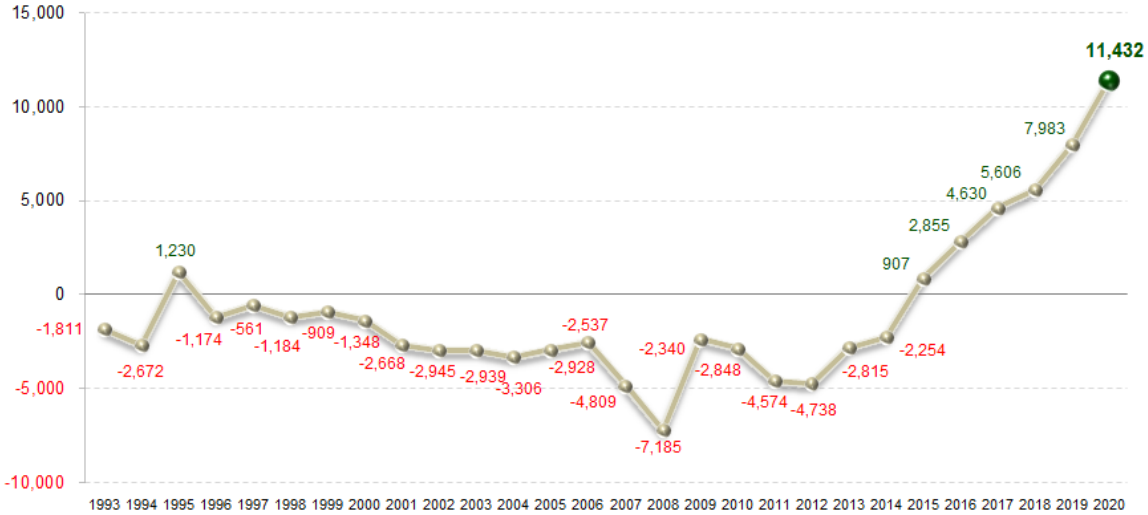

Fuente: SIAP con datos de Banco de México.

- **En los once meses de 2020, el valor de las exportaciones agroalimentarias de México es el más alto reportado en 28 años (desde 1993).**

Evolución de las exportaciones agroalimentarias de México, enero- noviembre 1993-2020

(Millones de dólares)

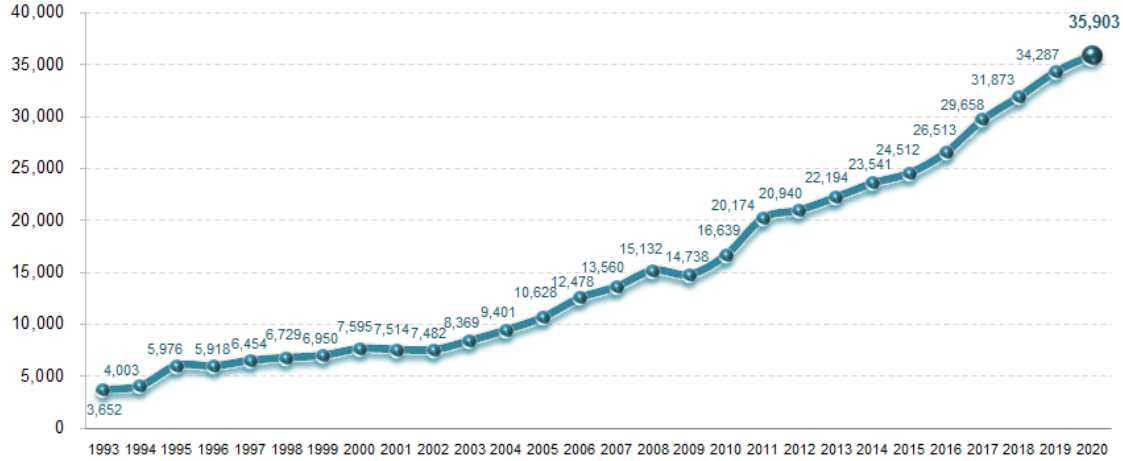

Fuente: SIAP con datos de Banco de México.

[1] Incluye productos de origen agrícola, ganadero, pesquero y agroindustrial.

La dinámica que presentan las exportaciones de bienes agroalimentarios y el nivel alcanzado permitió al país obtener divisas que superan a las conseguidas por:

- **Venta de productos petroleros en 20,468 MDD (132.6%) y**
- **Turismo extranjero en 26,148 MDD (268.1%)**

✓ **A noviembre 2020, la Balanza Comercial No Petrolera cerró con un superávit de 40,979 MDD.**

- **El impacto del saldo de la Balanza Manufacturera en el saldo de la Balanza No Petrolera es positivo; tiene un superávit de 31,038 MDD, el cual contribuye con 75.7%.**
- **Mientras que el impacto del superávit de la Balanza Agropecuaria y Pesquera (5,325 MDD) contribuye de manera positiva con 13.0% al superávit de la Balanza No Petrolera.**

Saldo de la Balanza Comercial de Mercancías No Petroleras y componentes, enero- noviembre 1993-2020
(Manufactureras, agropecuarias y pesqueras, otras)
(Millones de dólares)

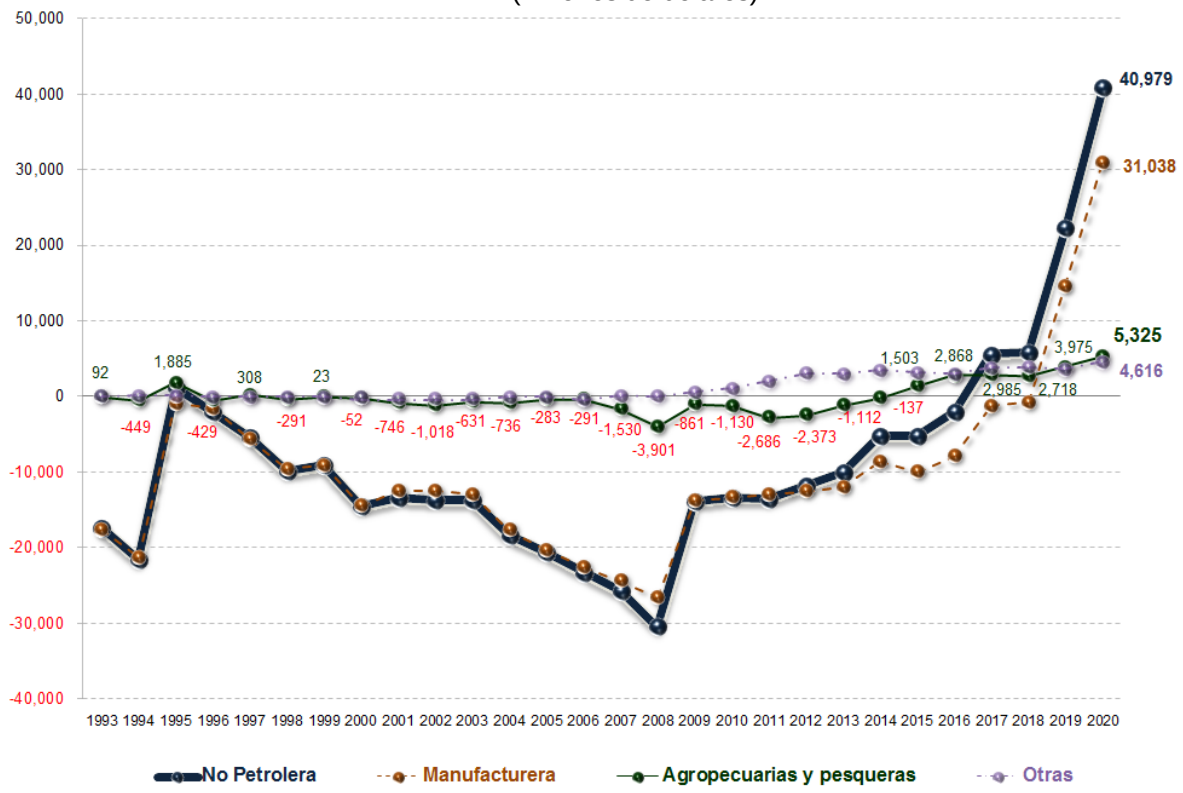

Nota: la suma de los parciales puede no coincidir con el saldo de la Balanza Comercial de Mercancías No Petroleras por efecto del redondeo de las cifras.
Fuente: SIAP con datos de Banco de México.

AGRICULTURA
SECRETARÍA DE AGRICULTURA Y DESARROLLO RURAL

SIAP
SERVICIO DE INFORMACIÓN AGROALIMENTARIA Y PESQUERA

Comportamiento de la balanza agroalimentaria, enero- noviembre 2020

Balanza Agropecuaria y Agroindustrial: superávit de 11,432 MDD.

Las mercancías que contribuyen significativamente al superávit de la balanza agroalimentaria de México por sus saldos positivos son:

Saldos de los principales productos comercializados de México por tipo, enero- noviembre 2020
(Millones de dólares)

Nota: Debido a que aún no se normaliza en su totalidad el funcionamiento y actualización de información de la página de internet de la Secretaria de Economía, en específico la consulta de los flujos comerciales en el Sistema de Información Arancelaria Vía Internet (SIAVI), solo se consideran los datos de Banco de México para obtener los saldos.

Fuente: SIAP con datos de Banco de México y Sistema de Información Arancelaria Vía Internet (SIAVI).

Balanza Comercial Agropecuaria y Agroindustrial, enero- noviembre 2020
(Millones de dólares)

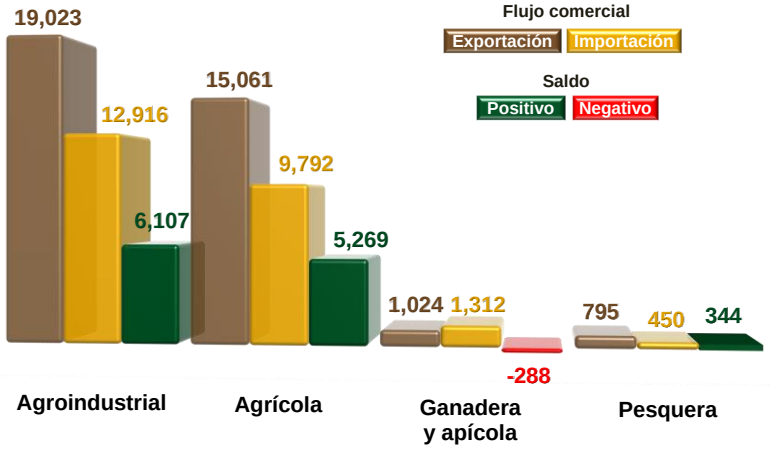

Nota: el cálculo del saldo puede no coincidir por efecto del redondeo de las cifras.

Fuente: SIAP con datos de Banco de México.

Saldos Positivos:

- ✓ **Balanza de bienes agrícolas:** En once meses transcurridos de 2020, **el superávit fue de 5,269 MDD,** este saldo es resultado de exportaciones 53.8% mayores a las importaciones. Las exportaciones incrementaron 6.3% (890 MDD) en relación con el mismo periodo de 2019, mientras que las importaciones disminuyeron en 2.1% (206 MDD).

  Los cultivos con mayor venta al extranjero y que contribuyen significativamente al saldo positivo son: aguacate (2,724 MDD); jitomate (2,186 MDD); pimiento (1,279 MDD); almendras, nueces y pistaches (583 MDD); pepino (564 MDD); cítricos (514 MDD); fresa (501 MDD); melón, sandía y papaya (463 MDD); coles (459 MDD); guayaba, mango y mangostanes (435 MDD); cebolla (388 MDD); café sin tostar (332 MDD); uvas y pasas (281 MDD); maíz (256 MDD); plátano (251 MDD); algodón (194 MDD); trigo (155 MDD) y garbanzo (142 MDD).

Nota: Debido a que aún no se normaliza en su totalidad el funcionamiento y actualización de información oportuna por parte de la página de internet de la Secretaria de Economía, en específico la consulta de los flujos comerciales en el Sistema de Información Arancelaria Vía Internet (SIAVI), solo se consideran los datos de Banco de México, por lo que no se cuenta con información de algunos bienes agrícolas exportables de México.

- ✓ **Balanza de bienes agroindustriales:** de enero a **noviembre** de 2020, se registra un **superávit de 6,107 MDD**, periodo en el que las exportaciones fueron 47.3% mayores a las importaciones, resultado del incremento de las exportaciones en 820 MDD, es decir, 4.5%, respecto del similar de 2019, en cambio las importaciones bajaron 1,279 MDD (9.0%).

  Las exportaciones que más valor aportan al superávit son: cerveza (4,288 MDD), tequila y mezcal (2,215 MDD), productos de panadería (1,352 MDD), carne de bovino, fresca o refrigerada (1,286 MDD), carne de porcino (824 MDD), azúcar (692 MDD); artículos de confitería sin cacao (663 MDD), chocolate y otros preparados de alimentos con cacao (585 MDD), hortalizas cocidas en agua o vapor (503 MDD), frutas en conserva (506 MDD), salsas, sazonadores y condimentos (395 MDD), extracto de malta (380 MDD), productos de cereal tostado inflado (299 MDD), fresa y frambuesa congelada (294 MDD); carne de bovino congelada (215 MDD), jugo de naranja congelado (196 MDD), jugos sin fermentar, excluyendo el de naranja congelado (178 MDD), hortalizas preparadas en vinagre (172 MDD), preparaciones de café, té o yerba mate (159 MDD) y levadura (141 MDD).

Nota: Debido a que aún no se normaliza en su totalidad el funcionamiento y actualización de información oportuna por parte de la página de internet de la Secretaria de Economía, en específico la consulta de los flujos comerciales en el Sistema de Información Arancelaria Vía Internet (SIAVI), solo se consideran los datos de Banco de México, por lo que no se cuenta con información de algunos bienes agroindustriales exportables de México.

Fuente: SIAP con datos de Banco de México y Sistema de Información Arancelaria Vía Internet (SIAVI).

- ✓ **Balanza de bienes pesqueros:** a noviembre de 2020, se presenta un **superávit de 344 MDD,** debido a que lo exportado es 76.5% mayor respecto de lo importado. Las ventas al exterior disminuyeron en 19.4% (191 MDD), mientras que las compras en 22.8% (133 MDD).

  Las mayores ventas fueron de: camarón congelado (305.0 MDD); pescado fresco o refrigerado, excepto filete (147.2 MDD); crustáceos, excepto camarón congelado (92.2 MDD), pescado congelado, excepto filete (81.7 MDD) y moluscos (57.7 MDD).

Nota: Debido a que aún no se normaliza en su totalidad el funcionamiento y actualización de información oportuna por parte de la página de internet de la Secretaria de Economía, en específico la consulta de los flujos comerciales en el Sistema de Información Arancelaria Vía Internet (SIAVI), solo se consideran los datos de Banco de México, por lo que no se presentan desglose de los principales bienes pesquero exportables de México.

Saldo Negativo:

- ✓ **Balanza de bienes ganaderos y apícolas:** al mes de noviembre de 2020, el **déficit fue de 288 MDD**, no obstante es 312 millones de dólares menor que el saldo negativo reportado al mismo mes de 2019 (600 MDD). Si bien el comercio total disminuyó 118 millones 904 mil dólares (4.8%), al pasar de 2,454 millones dólares en 2019 a 2,335 millones de dólares en 2020. El déficit de la balanza se debe a que las importaciones fueron 28.1% mayores que las exportaciones al mes de noviembre de 2020, la disminución en el saldo es debido a que las compras al exterior disminuyeron en 215 MDD (14.1%) respecto de 2019, mientras que las ventas al mercado externo aumentaron en 97 MDD (10.4%). Los productos más adquiridos en el mercado externo son: quesos y requesón con 486 MDD, huevos de ave con y sin cascarón 192 MDD, mantequilla 170 MDD y leche de bovino 108 MDD, estos productos representan 72.9% del total importado (1,312 MDD) a noviembre de 2020.

  Las mayores ventas al exterior fueron de: ganado bovino en pie (796 MDD) y miel natural de abeja (65 MDD).

Nota: Debido a que aún no se normaliza en su totalidad el funcionamiento y actualización de información oportuna por parte de la página de internet de la Secretaria de Economía, en específico la consulta de los flujos comerciales en el Sistema de Información Arancelaria Vía Internet (SIAVI), solo se consideran los datos de Banco de México, por lo que no se presentan desglose de los principales bienes ganaderos y apícolas exportables de México.