




Tipo de Consulta	Criterios
------------------	-----------

Dirección Divisonal de Patentes

Proceso: Trámite de patentes y registros


 <u>Porcentaje de Títulos de invenciones entregados</u>	Ene-Dic 2015	Meta anual Programada	Ene-Dic 2014	Variación	Acum. 2009 a Dic 2015	Sin macrometa
Total de títulos de invenciones programado	14,225.00	14,225.00	14,084.00	1.00%	93,109.00	
Total de títulos de invenciones entregados	14,295.00		14,153.00	1.00%	94,158.00	
Avance	100.49%	100.49%	100.49%	0.00%	101.13%	%
Etapa: Titulacion.			Eficacia		Indicador MIR	
Observaciones de Diciembre:						

 <u>Porcentaje de resoluciones de solicitudes de invenciones</u>	Ene-Dic 2015	Meta anual Programada	Ene-Dic 2014	Variación	Acum. 2010 a Dic 2015	Sin macrometa
Total de resoluciones de invenciones programadas	21,207.00	21,207.00	23,362.00	-9.22%	143,424.00	
Total de resoluciones emitidas de invenciones	19,569.00		21,207.00	-7.72%	140,989.00	
Avance	92.28%	92.28%	90.78%	1.65%	98.30%	%
Etapa: Examen de Fondo.			Eficacia		Indicador MIR	
Observaciones de Diciembre:						


 <u>Porcentaje de conclusión, del examen de forma de las solicitudes recibidas de invenciones</u>	Ene-Dic 2015	Meta anual Programada	Ene-Dic 2014	Variación	Ene a Dic 2015	Sin macrometa
Solicitudes de invenciones con examen de forma programado	18,567.00	18,567.00	0.00	n.a.%	18,567.00	
Solicitudes de invenciones con examen de forma concluido	20,795.00		n.a.	n.a.%	20,795.00	
Avance	112.00%	112.00%	n.a.%	n.a.%	112.00%	%
Etapa: Realización del examen de forma a las solicitudes recibidas de patente, modelos de utilidad, diseños	CD Examen de Forma		Eficiencia		Indicador MIR	
Observaciones de Diciembre:						

Dirección Divisonal de Protección a la Propiedad Intelectual

Proceso: Tramite de solicitudes de declaración administrativa de procesos, prevención, imc y marc. not. y f


 <u>Porcentaje de primera atención de solicitudes de procedimientos de declaración administrativa</u>	Ene-Dic 2015	Meta anual Programada	Ene-Dic 2014	Variación	Ene a Dic 2015	Sin macrometa
Solicitudes de declaración administrativa presentada	2,200.00	2,200.00	0.00	n.a.%	2,200.00	
Solicitudes de declaración administrativa atendidas	3,214.00		n.a.	n.a.%	3,214.00	
Avance	146.09%	146.09%	n.a.%	n.a.%	146.09%	%
Etapa: Realización oportuna de la primera respuesta a las solicitudes de procedimientos de declaración adm	DD Protección		Eficiencia		Indicador MIR	
Observaciones de Diciembre:						
Lo realizado se encuentra sujeto a las solicitudes recibidas, toda vez que el plazo estándar es de 1.5 meses para la primera respuesta, para el periodo 16 de octubre al 15 de noviembre de 2015, cuyo vencimiento es del 1 al 31 de diciembre de 2015, periodo que se esta reportando. Este indicador se encuentra sujeto a lo que presentan los usuarios ante el Instituto, por lo tanto el avance en cuanto a la cifra programada puede variar mes con mes. No obstante lo anterior todas las solicitudes que se recibieron fueron contestadas antes del plazo de vencimiento llegando así al						


100% de respuesta.


 <u>Porcentaje de resolución de solicitudes de procedimientos de declaración administrativa</u>	Ene-Dic 2015	Meta anual Programada	Ene-Dic 2014	Variación	Ene a Dic 2015	Sin macrometa
Total de resoluciones de declaración administrativas programadas	2,200.00	2,200.00	0.00	n.a.%	2,200.00	
Total de resoluciones emitidas de solicitudes de declaración administrativa	2,424.00		n.a.	n.a.%	2,424.00	
Avance	110.18%	110.18%	n.a.%	n.a.%	110.18%	%
Etapas: Resoluciones	DD Protección		Eficiencia		Indicador MIR	
Observaciones de Diciembre: Se logró alcanzar e incluso superar la cifra programada						


Dirección Divisonal de Promoción y Servicios de Información Tecnológica

Proceso: Actividades de Promoción

 <u>Porcentaje de asesorías en propiedad industrial en los distintos sectores del país</u>	Ene-Dic 2015	Meta anual Programada	Ene-Dic 2014	Variación	Ene a Dic 2015	Macrometa 2015-2018
Asesorías programadas por las DDOR en el periodo + Asesorías programadas por la DDPSIT en el periodo	48,000.00	48,000.00	0.00	n.a.%	48,000.00	52,451.00
Asesorías realizadas por las DDOR en el periodo + Asesorías realizadas por la DDPSIT en el periodo	93,848.00		n.a.	n.a.%	93,848.00	
Avance	195.52%	195.52%	n.a.%	n.a.%	195.52%	178.93%
Etapas: REALIZACIÓN DE EVENTO	DD Promoción y SIT		Eficacia		Indicador MIR	
Observaciones de Diciembre:						

 <u>Porcentaje de promoción de la propiedad industrial en los distintos sectores del país</u>	Ene-Dic 2015	Meta anual Programada	Ene-Dic 2014	Variación	Ene a Dic 2015	Macrometa 2015-2018
Act promoción programadas DDOR en el periodo + Act promoción programadas DDPSIT en el periodo	60.00	60.00	0.00	n.a.%	60.00	66.00
Act promoción realizadas DDOR en el periodo + Act promoción realizadas DDPSIT en el periodo	86.00		n.a.	n.a.%	86.00	
Avance	143.33%	143.33%	n.a.%	n.a.%	143.33%	130.30%
Etapas: ARCHIVAR EVIDENCIAS	DD Promoción y SIT		Eficacia		Indicador MIR	
Observaciones de Diciembre:						


 <u>Porcentaje de penetración de la cultura de protección de la Propiedad industrial</u>	Ene-Dic 2015	Meta anual Programada	Ene-Dic 2014	Variación	Ene a Dic 2015	Macrometa 2015-2018
Total de usuarios encuestados	600.00	600.00	0.00	n.a.%	600.00	600.00
Total de usuarios atraídos por un canal de promoción	813.00		n.a.	n.a.%	813.00	
Avance	135.50%	135.50%	n.a.%	n.a.%	135.50%	135.50%
Etapas: ARCHIVAR EVIDENCIAS	DD Promoción y SIT		Eficacia		Indicador MIR	
Observaciones de Diciembre:						


 <u>Porcentaje de capacitación del uso y beneficio de la PI en los distintos sectores del país</u>	Ene-Dic 2015	Meta anual Programada	Ene-Dic 2014	Variación	Ene a Dic 2015	Sin macrometa
Actividades de promoción programadas por las DDOR y DDPSIT en el periodo	1,634.00	1,634.00	0.00	n.a.%	1,634.00	
Actividades de promoción realizadas por las DDOR y DDPSIT en el periodo	1,767.00		n.a.	n.a.%	1,767.00	
Avance	108.14%	108.14%	n.a.%	n.a.%	108.14%	%


Etapa: ARCHIVAR EVIDENCIAS	DD Promoción y SIT	Eficacia	Indicador MIR
Observaciones de Diciembre:			

Dirección Divisonal de Marcas

Proceso: Recepción y trámite de solicitudes relativas a signos distintivos

 <u>Porcentaje de resoluciones de solicitudes de signos distintivos</u>	Ene-Dic 2015	Meta anual Programada	Ene-Dic 2014	Variación	Acum. 2010 a Dic 2015	Sin macrometa
total de resoluciones de signos distintivos programadas	107,626.00	107,626.00	99,275.00	8.41%	527,993.00	
total de resoluciones emitidas de signos distintivos	119,451.00		108,536.00	10.06%	601,619.00	
Avance	110.99%	110.99%	109.33%	1.52%	113.94%	%
Etapa: Examen de marcas nombres y avisos comerciales			Eficacia		Indicador MIR	
Observaciones de Diciembre:						

 <u>Porcentaje de registros otorgados de signos distintivos</u>	Ene-Dic 2015	Meta anual Programada	Ene-Dic 2014	Variación	Acum. 2010 a Dic 2015	Sin macrometa
Total de registros de signos distintivos programado	95,679.00	95,679.00	85,046.00	12.50%	433,226.00	
Total de registros otorgados de signos distintivos	100,525.00		90,105.00	11.56%	489,027.00	
Avance	105.06%	105.06%	105.95%	-0.84%	112.88%	%
Etapa: Examen de marcas nombres y avisos comerciales			Eficacia		Indicador MIR	
Observaciones de Diciembre:						

 <u>Porcentaje de conclusión del examen de forma de las solicitudes recibidas de signos distintivos</u>	Ene-Dic 2015	Meta anual Programada	Ene-Dic 2014	Variación	Ene a Dic 2015	Sin macrometa
solicitudes de signos distintivos con examen de forma programado	114,797.00	114,797.00	0.00	n.a.%	114,797.00	
solicitudes de signos distintivos con examen de forma concluido	136,224.00		n.a.	n.a.%	136,224.00	
Avance	118.67%	118.67%	n.a.%	n.a.%	118.67%	%
Etapa: Examen de marcas nombres y avisos comerciales	DD Marcas		Eficiencia		Indicador MIR	
Observaciones de Diciembre:						