




Tipo de Consulta	Criterios
------------------	-----------

Dirección Divisonal de Patentes

Proceso: Trámite de patentes y registros


 Porcentaje de registros otorgados de invenciones	Ene-Dic 2013	Meta anual Programada	Ene-Dic 2012	Variación	Acum. 2009 a Dic 2013	Sin macrometa
total de títulos de patente y registros otorgados	12,800.00	12,800.00	12,800.00	0.00%	64,800.00	
títulos de patente y registros entregados	13,945.00		13,938.00	0.05%	65,710.00	
Avance	108.95%	108.95%	108.89%	0.06%	101.40%	%
Etapas: Titulación.	CD Titulación y Conservación		Eficacia		Indicador MIR	
Observaciones de Diciembre:						


 Resolucion de solicitudes de patentes	Ene-Dic 2013	Meta anual Programada	Ene-Dic 2012	Variación	Acum. 2010 a Dic 2013	Sin macrometa
Solicitudes programadas a resolver	22,600.00	22,600.00	24,500.00	-7.76%	98,855.00	
Solicitudes resueltas	23,010.00		24,843.00	-7.38%	100,213.00	
Avance	101.81%	101.81%	101.40%	0.40%	101.37%	%
Etapas: Examen de Fondo.	SD Proc. Admitivo. Patentes		Eficacia		Indicador MIR	
Observaciones de Diciembre:						

 Conclusion del examen de forma de las solicitudes recibidas de patentes	Ene-Dic 2013	Meta anual	Ene-Dic 2012	Variación	Acum. 2011 a Dic 2013	Sin macrometa
Conclusiones emitidas en plazo por la Coordinacion de Examen de Forma Esperado	100.00%	100.00%	100.00%	0.00%	100.00%	%
Conclusiones emitidas en plazo por la Coordinacion de Examen de Forma Real	100.12%		102.44%	-2.26%	101.80%	
Avance	100.12%	100.12%	102.44%	-2.26%	101.80%	%
Etapas: Realización del examen de forma a las solicitudes recibidas de patente, modelos de utilidad, diseños	DD Patentes		Eficacia		Indicador MIR	
Observaciones de Diciembre:						

Dirección Divisonal de Protección a la Propiedad Intelectual


Proceso: Trámite de solicitudes de declaración administrativa de procesos, prevención, imc y marc. not. y f

 Resolucion de solicitudes de procedimientos de declaracion administrativa	Ene-Dic 2013	Meta anual Programada	Ene-Dic 2012	Variación	Acum. 2009 a Dic 2013	Sin macrometa
Procedimientos de declaracion administrativa recibidos y en tramite	2,000.00	2,000.00	1,800.00	11.11%	9,250.00	
Procedimientos de declaracion administrativa resueltos	2,557.00		2,559.00	-0.08%	12,038.00	
Variación	27.85%	127.85%	42.17%	-33.96%	30.14%	%
Etapas: Resoluciones			Eficacia		Indicador MIR	
Observaciones de Diciembre:						
Se logro alcanzar e incluso superar la cifra programada						

 Porcentaje de primera atención en plazo de 1.5 meses	Ene-Dic 2013	Meta anual Programada	Ene-Dic 2012	Variación	No Acum. Ene a Dic 2013	Sin macrometa
Solicitudes programadas	1,800.00	1,800.00	0.00	n.a.%	50.00	
Solicitudes con plazo de primera atención	2,646.00		n.a.	n.a.%	322.00	
Variación	47.00%	147.00%	n.a.%	n.a.%	544.00%	%
Etapa: Realización oportuna de la primera respuesta a las solicitudes de procedimientos de declaración adm	DD Protección		Eficacia		Indicador MIR	
Observaciones de Diciembre:						
Lo realizado se encuentra sujeto a las solicitudes recibidas, toda vez que el plazo estándar para la primera respuesta es del 16 de octubre al 15 de noviembre de 2013, cuyo vencimiento es del 1 al 31 de diciembre de 2013, periodo que se esta reportando. Este indicador se encuentra sujeto a lo que presentan los usuarios ante el Instituto, por lo tanto el avance en cuanto a la cifra programada puede variar mes con mes. No obstante lo anterior todas las solicitudes que se recibieron fueron contestadas antes del plazo de vencimiento llegando así al 100% de respuesta.						


Dirección Divisonal de Promoción y Servicios de Información Tecnológica


Proceso: Actividades de promoción oficinas regionales


 Realización de actividades de promoción en materia de propiedad industrial (D.F. y O.R.)	Ene-Dic 2013	Meta anual Programada	Ene-Dic 2012	Variación	Acum. 2010 a Dic 2013	Sin macrometa
Total de actividades programadas D.F. y OR	1,092.00	1,092.00	1,094.00	-0.18%	4,084.00	
Total de actividades realizadas DF y OR	1,398.00		1,373.00	1.82%	5,098.00	
Avance	128.02%	128.02%	125.50%	2.01%	124.83%	%
Etapa: Recepcion de actividades de promocion realizadas por las oficinas regionales	DD Promoción y SIT		Eficiencia		Indicador MIR	
Observaciones de Diciembre:						

Dirección Divisonal de Marcas

Proceso: Recepción y trámite de solicitudes relativas a signos distintivos

 Resolucion de solicitudes de signos distintivos	Ene-Dic 2013	Meta anual Programada	Ene-Dic 2012	Variación	Acum. 2010 a Dic 2013	Sin macrometa
Resoluciones de signos distintivos programadas	80,273.00	80,273.00	80,273.00	0.00%	321,092.00	
Resoluciones de signos distintivos emitidas	101,448.00		99,275.00	2.19%	373,632.00	
Avance	126.38%	126.38%	123.67%	2.19%	116.36%	%
Etapa: Examen de marcas nombres y avisos comerciales			Eficacia		Indicador MIR	
Observaciones de Diciembre:						

 Registros otorgados en materia de signos distintivos	Ene-Dic 2013	Meta anual Programada	Ene-Dic 2012	Variación	Acum. 2010 a Dic 2013	Sin macrometa
Registros de signos distintivos programados	63,549.00	63,549.00	62,984.00	0.90%	252,501.00	
Registros de signos distintivos otorgados	85,004.00		82,170.00	3.45%	298,397.00	
Avance	133.76%	133.76%	130.46%	2.53%	118.18%	%
Etapa: Examen de marcas nombres y avisos comerciales			Eficacia		Indicador MIR	
Observaciones de Diciembre:						

 Porcentaje de atención en plazo, del examen de forma de las solicitudes de signos distintivos	Ene-Dic 2013 Mens. No Acum.	Meta anual	Ene-Dic 2012 Mens. No Acum.	Variación	No Acum. 2011 a Dic 2013	Sin macrometa
Porcentaje de atención esperada	100.00%	100.00%	100.00%	0.00%	100.00%	%
Porcentaje de atención alcanzado	99.98%		99.99%	-0.01%	99.98%	
Avance	99.98%	99.98%	99.99%	-0.01%	99.98%	%
Etapa: Examen de marcas nombres y avisos comerciales			Eficiencia		Indicador MIR	
Observaciones de Diciembre:						