Análisis de la Balanza Comercial Agroalimentaria[1] de México,

Octubre 2020

- ✓ **Por sexto año consecutivo al mes de octubre de 2020, la Balanza Comercial Agropecuaria y Agroindustrial tiene superávit, fue de 10,475 millones de dólares (MDD).**
  - **Es el mayor saldo positivo en 26 años (desde 1995); derivado de 32,571 MDD de exportaciones y 22,096 MDD de importaciones.**
  - **El saldo positivo en los diez primeros meses de 2020 se incrementó 42.5% (3,123 MDD), en comparación con el similar de 2019, debido al aumento de las exportaciones en 4.2% (1,322 MDD), mientras que las importaciones disminuyeron en 7.5% (1,801 MDD).**

Saldo de la Balanza Comercial Agroalimentaria de México, enero-octubre 1993-2020

(Millones de dólares)

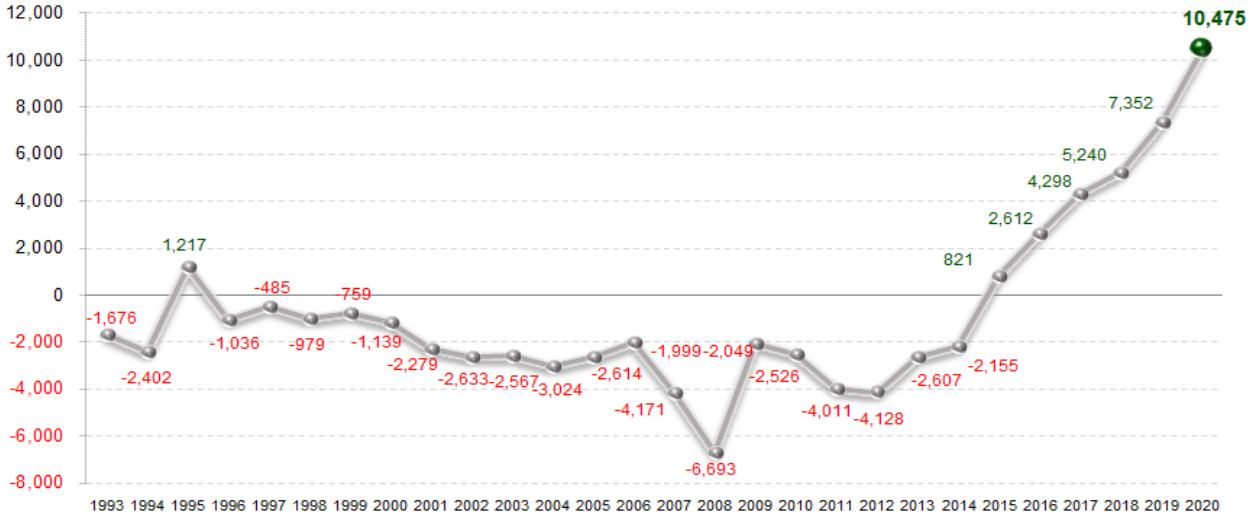

Fuente: SIAP con datos de Banco de México.

- **En los diez meses de 2020, el valor de las exportaciones agroalimentarias de México es el más alto reportado en 28 años (desde 1993).**

Evolución de las exportaciones agroalimentarias de México, enero- octubre 1993-2020

(Millones de dólares)

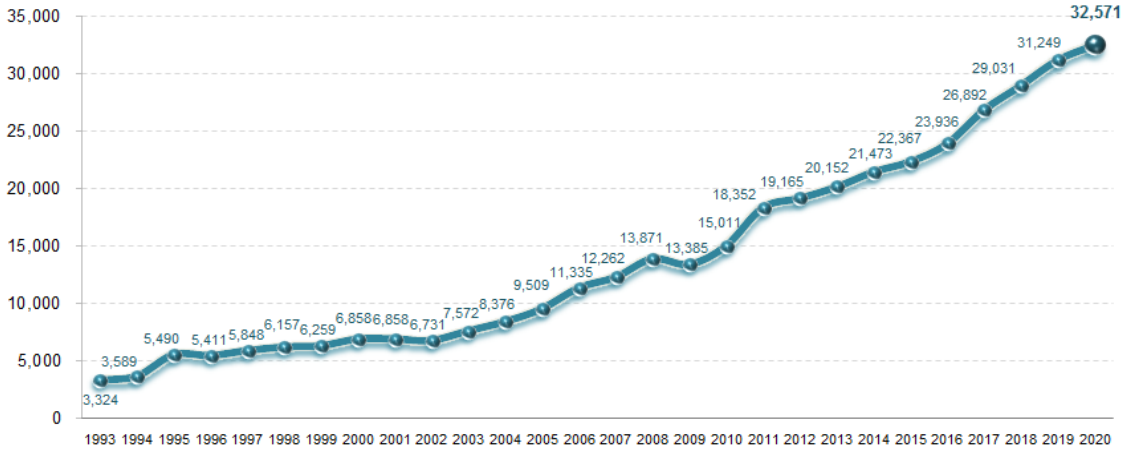

Fuente: SIAP con datos de Banco de México.

[1] Incluye productos de origen agrícola, ganadero, pesquero y agroindustrial.

La dinámica que presentan las exportaciones de bienes agroalimentarios y el nivel alcanzado permitió al país obtener divisas que superan a las conseguidas por:

- **Venta de productos petroleros en 18,665 MDD (134.2%) y**
- **Turismo extranjero en 23,673 MDD (266.0%)**

✓ **A octubre 2020, la Balanza Comercial No Petrolera cerró con un superávit de 36,911 MDD.**

- **El impacto del saldo de la Balanza Manufacturera en el saldo de la Balanza No Petrolera es positivo; tiene un superávit de 28,042 MDD, el cual contribuye con 76.0%.**
- **Mientras que el impacto del superávit de la Balanza Agropecuaria y Pesquera (4,832 MDD) contribuye de manera positiva con 13.1% al superávit de la Balanza No Petrolera.**

Saldo de la Balanza Comercial de Mercancías No Petroleras y componentes, enero- octubre 1993-2020
(Manufactureras, agropecuarias y pesqueras, otras)
(Millones de dólares)

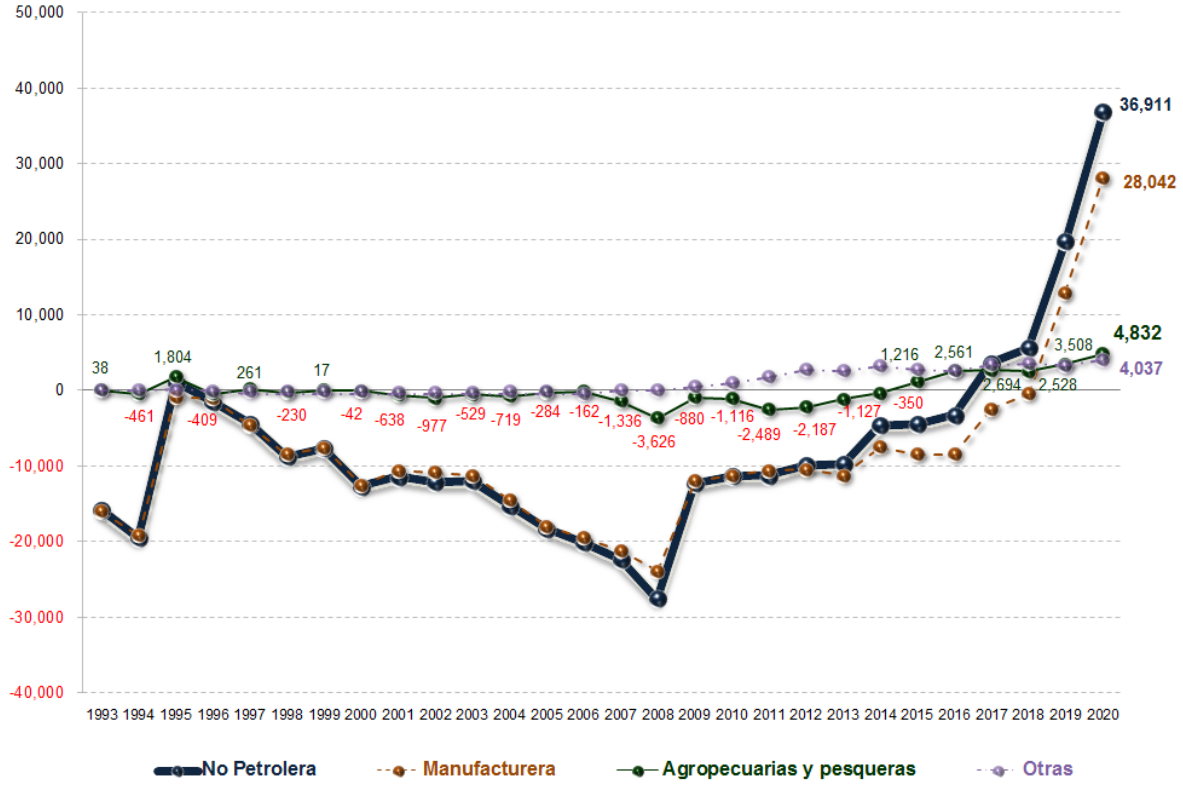

Nota: la suma de los parciales puede no coincidir con el saldo de la Balanza Comercial de Mercancías No Petroleras por efecto del redondeo de las cifras.
Fuente: SIAP con datos de Banco de México.

AGRICULTURA
SECRETARÍA DE AGRICULTURA Y DESARROLLO RURAL

SIAP
SERVICIO DE INFORMACIÓN AGROALIMENTARIA Y PESQUERA

Comportamiento de la balanza agroalimentaria, enero- octubre 2020

Balanza Agropecuaria y Agroindustrial: superávit de 10,475 MDD.

Las mercancías que contribuyen significativamente al superávit de la balanza agroalimentaria de México por sus saldos positivos son:

Saldos de los principales productos comercializados de México por tipo, enero- octubre 2020
(Millones de dólares)

Nota: Debido a que aún no se normaliza en su totalidad el funcionamiento y actualización de información de la página de internet de la Secretaria de Economía, en específico la consulta de los flujos comerciales en el Sistema de Información Arancelaria Vía Internet (SIAVI), solo se consideran los datos de Banco de México para obtener los saldos.

Fuente: SIAP con datos de Banco de México y Sistema de Información Arancelaria Vía Internet (SIAVI).

Balanza Comercial Agropecuaria y Agroindustrial, enero- octubre 2020
(Millones de dólares)

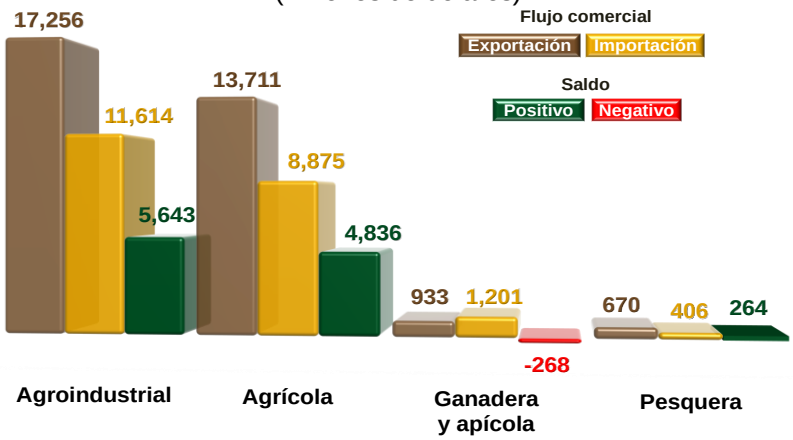

Nota: el cálculo del saldo puede no coincidir por efecto del redondeo de las cifras.
Fuente: SIAP con datos de Banco de México.

Saldos Positivos:

- ✓ **Balanza de bienes agrícolas:** En los primeros diez meses de 2020, **el superávit fue de 4,836 MDD,** este saldo es resultado de exportaciones 54.5% mayores a las importaciones. Las exportaciones incrementaron 6.2% (801 MDD) en relación con el mismo periodo de 2019, mientras que las importaciones disminuyeron en 2.6% (238 MDD).

  Los cultivos con mayor venta al extranjero y que contribuyen significativamente al saldo positivo son: aguacate (2,530 MDD); jitomate (1,963 MDD); pimiento (1,142 MDD); pepino (506 MDD); almendras, nueces y pistaches (504 MDD); cítricos (470 MDD); fresa (469 MDD); guayaba, mango y mangostanes (428 MDD); melón, sandía y papaya (411 MDD); coles (408 MDD); cebolla (350 MDD); café sin tostar (323 MDD); uvas y pasas (281 MDD); maíz (232 MDD); plátano (230 MDD); algodón (178 MDD); trigo (154 MDD) y garbanzo (130 MDD).

Nota: Debido a que aún no se normaliza en su totalidad el funcionamiento y actualización de información oportuna por parte de la página de internet de la Secretaria de Economía, en específico la consulta de los flujos comerciales en el Sistema de Información Arancelaria Vía Internet (SIAVI), solo se consideran los datos de Banco de México, por lo que no se cuenta con información de algunos bienes agrícolas exportables de México.

- ✓ **Balanza de bienes agroindustriales:** de enero a **octubre** de 2020, se registra un **superávit de 5,643 MDD**, periodo en el que las exportaciones fueron 48.6% mayores a las importaciones, resultado del incremento de las exportaciones en 543 MDD, es decir, 3.2%, respecto del similar de 2019, en cambio las importaciones bajaron 1,256 MDD (9.8%).

  Las exportaciones que más valor aportan al superávit son: cerveza (3,806 MDD), tequila y mezcal (1,968 MDD), productos de panadería (1,218 MDD), carne de bovino, fresca o refrigerada (1,203 MDD), carne de porcino (744 MDD), azúcar (685 MDD); artículos de confitería sin cacao (598 MDD), chocolate y otros preparados de alimentos con cacao (529 MDD), hortalizas cocidas en agua o vapor (462 MDD), frutas en conserva (456 MDD), salsas, sazonadores y condimentos (366 MDD), extracto de malta (351 MDD), fresa y frambuesa congelada (274 MDD); productos de cereal tostado inflado (270 MDD), carne de bovino congelada (204 MDD), jugo de naranja congelado (180 MDD), jugos sin fermentar, excluyendo el de naranja congelado (164 MDD), hortalizas preparadas en vinagre (156 MDD), preparaciones de café, té o yerba mate (147 MDD) y levadura (129 MDD).

Nota: Debido a que aún no se normaliza en su totalidad el funcionamiento y actualización de información oportuna por parte de la página de internet de la Secretaria de Economía, en específico la consulta de los flujos comerciales en el Sistema de Información Arancelaria Vía Internet (SIAVI), solo se consideran los datos de Banco de México, por lo que no se cuenta con información de algunos bienes agroindustriales exportables de México.

- ✓ **Balanza de bienes pesqueros:** a **octubre** de 2020, se presenta un **superávit de 264 MDD,** debido a que lo exportado es 65.1% mayor respecto de lo importado. Las ventas al exterior disminuyeron en 16.5% (132 MDD), mientras que las compras en 23.4% (124 MDD).

  Las mayores ventas fueron de: camarón congelado (238.8 MDD); pescado fresco o refrigerado, excepto filete (133.1 MDD); pescado congelado, excepto filete (73.8 MDD), crustáceos, excepto camarón congelado (70.2 MDD) y moluscos (53.4 MDD) y.

Nota: Debido a que aún no se normaliza en su totalidad el funcionamiento y actualización de información oportuna por parte de la página de internet de la Secretaria de Economía, en específico la consulta de los flujos comerciales en el Sistema de Información Arancelaria Vía Internet (SIAVI), solo se consideran los datos de Banco de México, por lo que no se presentan desglose de los principales bienes pesquero exportables de México.

Saldo Negativo:

- ✓ **Balanza de bienes ganaderos y apícolas:** al mes de **octubre** de 2020, el **déficit fue de 268 MDD**, no obstante es 293.3 millones de dólares menor que el saldo negativo reportado al mismo mes de 2019 (561 MDD). Si bien el comercio total disminuyó 73 millones 751 mil dólares (3.3%), al pasar de 2,208 millones dólares en 2019 a 2,134 millones de dólares en 2020. El déficit de la balanza se debe a que las importaciones fueron 28.7% mayores que las exportaciones al mes de octubre de 2020, la disminución en el saldo es debido a que las compras al exterior disminuyeron en 184 MDD (13.3%) respecto de 2019, mientras que las ventas al mercado externo aumentaron en 110 MDD (13.3%). Los productos más adquiridos en el mercado externo son: quesos y requesón con 448 MDD, huevos de ave con y sin cascarón 176 MDD, mantequilla 166 MDD y leche de bovino 97 MDD, estos productos representan 73.8% del total importado (1,201 MDD) a octubre de 2020.

  Las mayores ventas al exterior fueron de: ganado bovino en pie (722 MDD) y miel natural de abeja (64 MDD).

Nota: Debido a que aún no se normaliza en su totalidad el funcionamiento y actualización de información oportuna por parte de la página de internet de la Secretaria de Economía, en específico la consulta de los flujos comerciales en el Sistema de Información Arancelaria Vía Internet (SIAVI), solo se consideran los datos de Banco de México, por lo que no se presentan desglose de los principales bienes ganaderos y apícolas exportables de México.