Análisis de la Balanza Comercial Agroalimentaria[1] de México,

Septiembre 2020

- ✓ **Por sexto año consecutivo al mes de septiembre de 2020, la Balanza Comercial Agropecuaria y Agroindustrial tiene superávit, fue de 9,702 millones de dólares (MDD).**
  - **Es el mayor saldo positivo en 26 años (desde 1995); derivado de 29,323 MDD de exportaciones y 19,621 MDD de importaciones.**
  - **El saldo positivo en los nueve primeros meses de 2020 se incrementó 38.4% (2,690 MDD), en comparación con el similar de 2019, debido al aumento de las exportaciones en 3.9% (1,108 MDD), mientras que las importaciones disminuyeron en 7.5% (1,582 MDD).**

Saldo de la Balanza Comercial Agroalimentaria de México, enero-septiembre 1993-2020

(Millones de dólares)

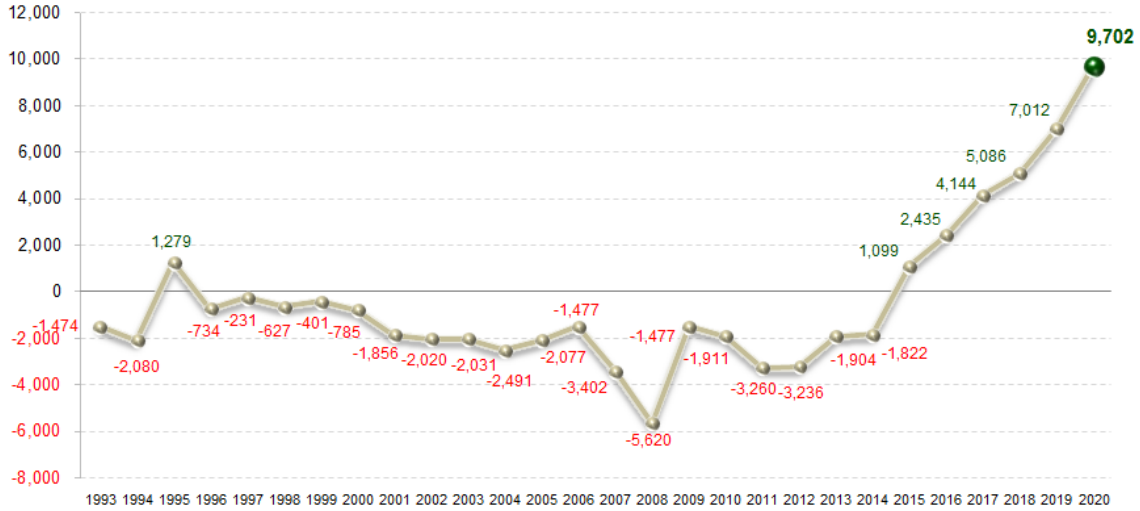

Fuente: SIAP con datos de Banco de México.

- **En los nueve meses de 2020, el valor de las exportaciones agroalimentarias de México es el más alto reportado en 28 años (desde 1993).**

Evolución de las exportaciones agroalimentarias de México, enero-septiembre 1993-2020

(Millones de dólares)

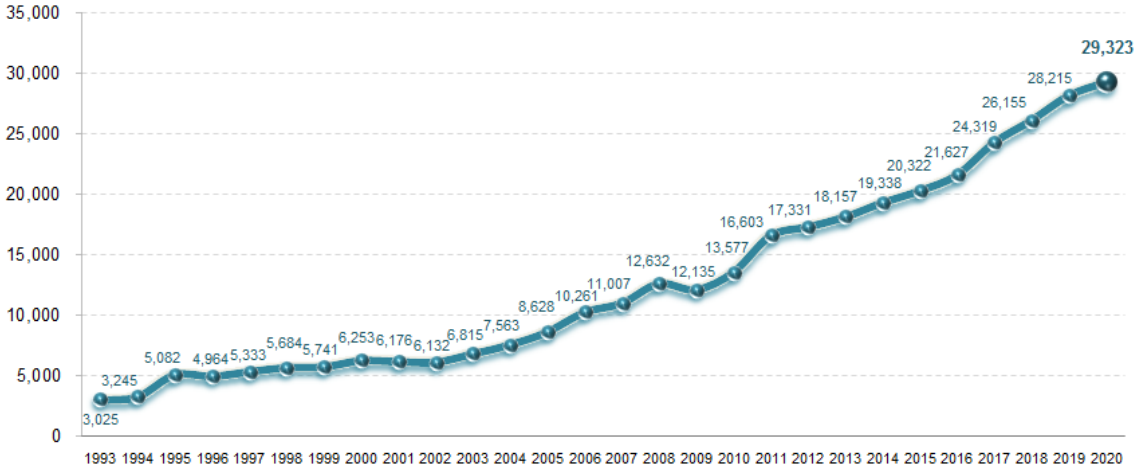

Fuente: SIAP con datos de Banco de México.

[1] Incluye productos de origen agrícola, ganadero, pesquero y agroindustrial.

La dinámica que presentan las exportaciones de bienes agroalimentarios y el nivel alcanzado permitió al país obtener divisas que superan a las conseguidas por:

- **Venta de productos petroleros en 16,702 MDD (132.3%) y**
- **Turismo extranjero en 21,182 MDD (260.2%)**

En contra parte, las exportaciones agroalimentarias son superadas por:

- **Remesas en 641 MDD (2.1%)**

✓ **A septiembre 2020, la Balanza Comercial No Petrolera cerró con un superávit de 29,263 MDD.**

- **El impacto del saldo de la Balanza Manufacturera en el saldo de la Balanza No Petrolera es positivo; tiene un superávit de 21,248 MDD, el cual contribuye con 72.6%.**
- **Mientras que el impacto del superávit de la Balanza Agropecuaria y Pesquera (4,608 MDD) contribuye de manera positiva con 15.7% al superávit de la Balanza No Petrolera.**

Saldo de la Balanza Comercial de Mercancías No Petroleras y componentes, enero-septiembre 1993-2020
(Manufactureras, agropecuarias y pesqueras, otras)
(Millones de dólares)

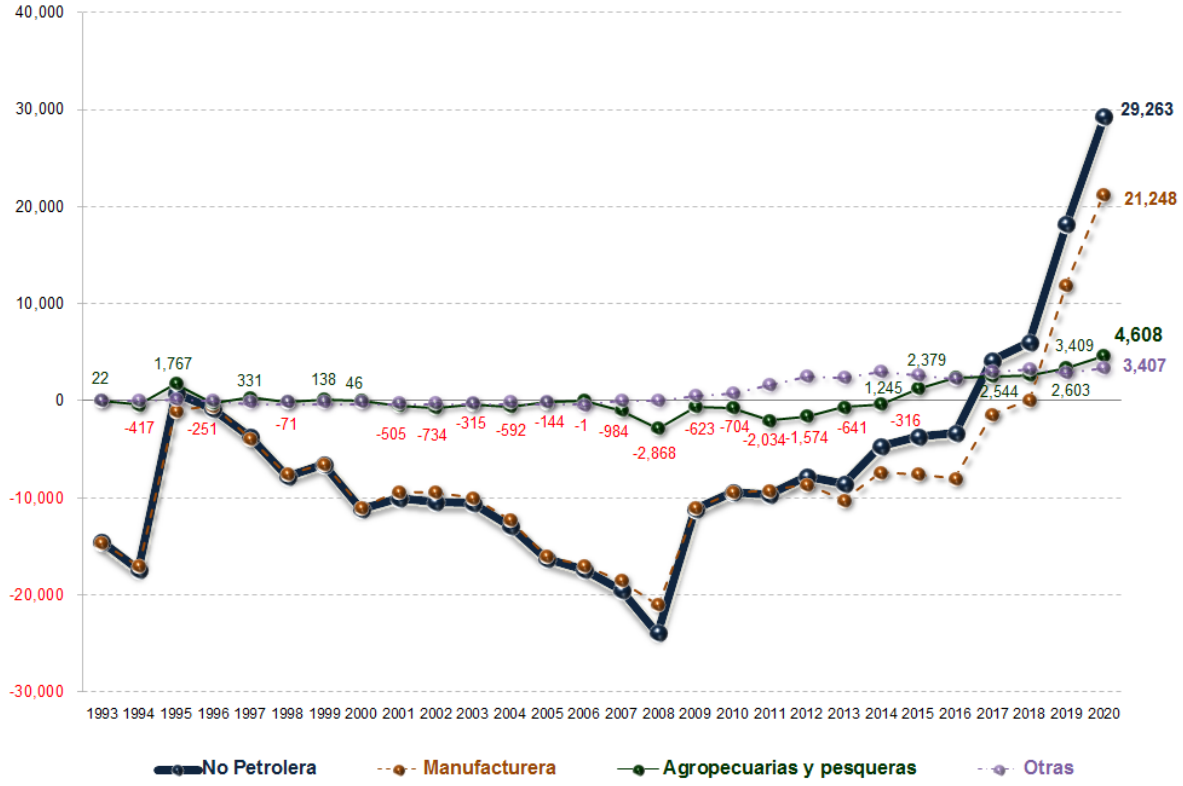

Nota: la suma de los parciales puede no coincidir con el saldo de la Balanza Comercial de Mercancías No Petroleras por efecto del redondeo de las cifras.
Fuente: SIAP con datos de Banco de México.

Comportamiento de la balanza agroalimentaria, enero-septiembre 2020

Balanza Agropecuaria y Agroindustrial: superávit de 9,702 MDD.

Las mercancías que contribuyen significativamente al superávit de la balanza agroalimentaria de México por sus saldos positivos son:

Saldos de los principales productos comercializados de México por tipo, enero-septiembre 2020
(Millones de dólares)

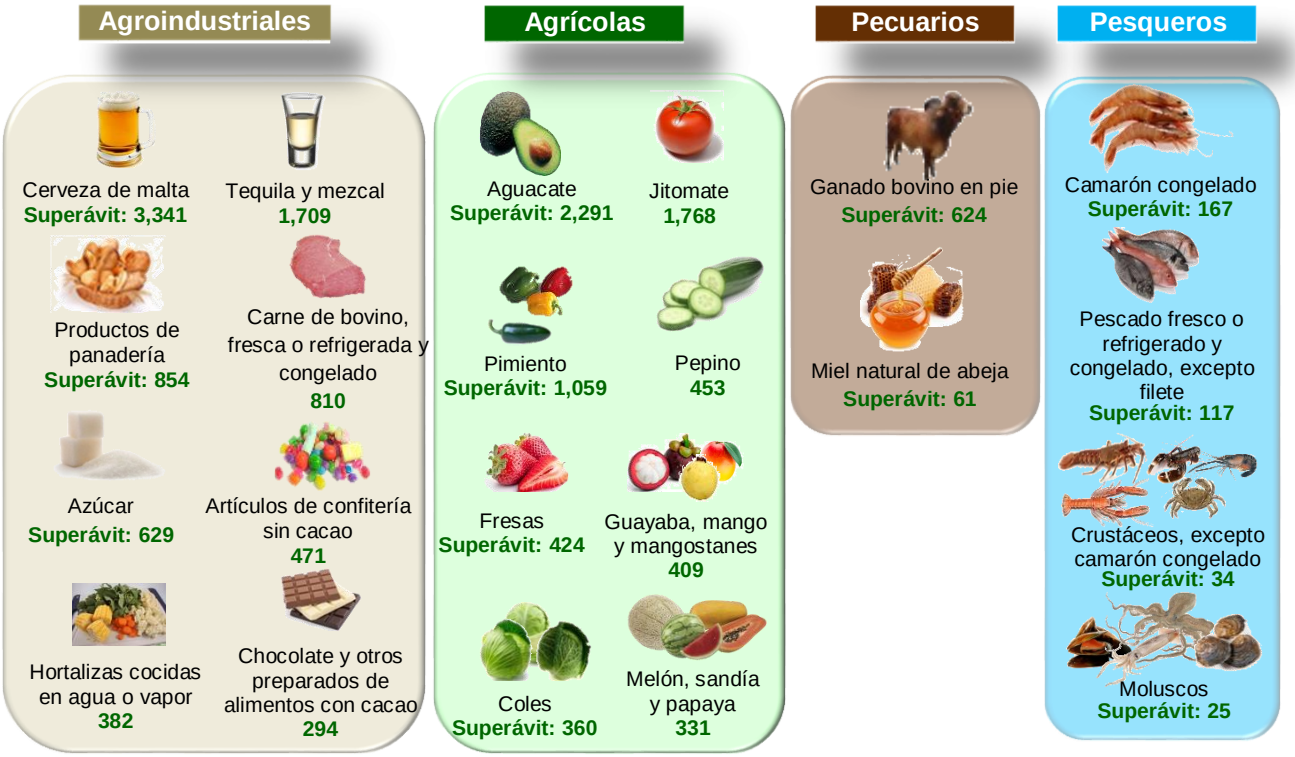

Nota: Debido a que aún no se normaliza en su totalidad el funcionamiento y actualización de información de la página de internet de la Secretaria de Economía, en específico la consulta de los flujos comerciales en el Sistema de Información Arancelaria Vía Internet (SIAVI), solo se consideran los datos de Banco de México para obtener los saldos.

Fuente: SIAP con datos de Banco de México**.**

Balanza Comercial Agropecuaria y Agroindustrial, enero-septiembre 2020
(Millones de dólares)

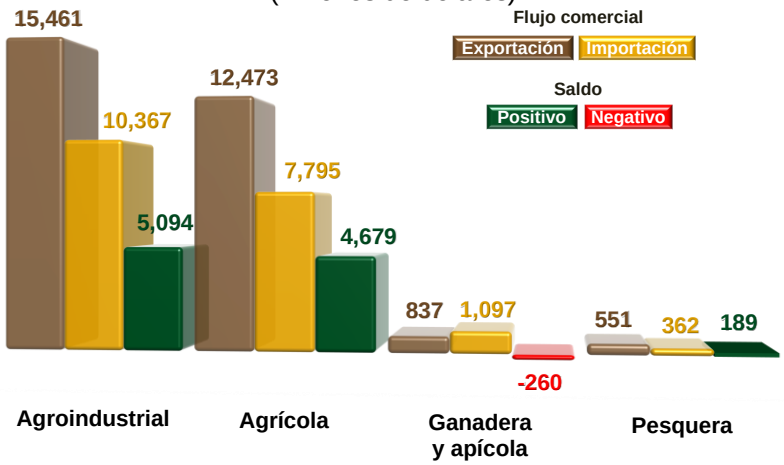

Nota: el cálculo del saldo puede no coincidir por efecto de redondeo de las cifras.
Fuente: SIAP con datos de Banco de México.

Saldos Positivos:

- ✓ **Balanza de bienes agrícolas:** En los primeros nueve meses de 2020, **el superávit fue de 4,679 MDD,** este saldo es resultado de exportaciones 60.0% mayores a las importaciones. Éstas se incrementaron 6.1% (715 MDD), en relación con el mismo periodo de 2019, mientras que las importaciones disminuyeron en 3.1% (253 MDD).

  Los cultivos con mayor venta al extranjero y que contribuyen significativamente al saldo positivo son: aguacate (2,291 MDD); jitomate (1,768 MDD); pimiento (1,060 MDD); fresa (464 MDD); pepino (453 MDD); almendras, nueces y pistaches (437 MDD); cítricos (428 MDD); guayaba, mango y mangostanes (415 MDD); coles (372 MDD); melón, sandía y papaya (341 MDD); cebolla (316 MDD); café sin tostar (309 MDD); uvas y pasas (281 MDD); maíz (209 MDD); plátano (207 MDD); algodón (167 MDD); trigo (137 MDD) y garbanzo (111 MDD).

Nota: Debido a que aún no se normaliza en su totalidad el funcionamiento y actualización de información oportuna por parte de la página de internet de la Secretaria de Economía, en específico la consulta de los flujos comerciales en el Sistema de Información Arancelaria Vía Internet (SIAVI), solo se consideran los datos de Banco de México, por lo que no se cuenta con información de algunos bienes agrícolas exportables de México.

- ✓ **Balanza de bienes agroindustriales:** de enero a septiembre de 2020, se registra un **superávit de 5,094 MDD**, periodo en el que las exportaciones fueron 49.1% mayores a las importaciones, resultado del incremento de las exportaciones en 407 MDD, es decir, 2.7%, respecto del similar de 2019, en cambio las importaciones bajaron 1,083 MDD (9.5%).

  Las exportaciones que más valor aportan al superávit son: cerveza (3,366 MDD), tequila y mezcal (1,711 MDD), productos de panadería (1,085 MDD), carne de bovino, fresca o refrigerada (1,059 MDD), azúcar (680 MDD); carne de porcino (654 MDD), artículos de confitería sin cacao (534 MDD), chocolate y otros preparados de alimentos con cacao (456 MDD), hortalizas cocidas en agua o vapor (414 MDD), frutas en conserva (405 MDD), salsas, sazonadores y condimentos (332 MDD), extracto de malta (318 MDD), fresa y frambuesa congelada (252 MDD); productos de cereal tostado inflado (240 MDD), carne de bovino congelada (190 MDD), jugo de naranja congelado (168 MDD), jugos sin fermentar, excluyendo el de naranja congelado (148 MDD), hortalizas preparadas en vinagre (140 MDD) y preparaciones de café, té o yerba mate (129 MDD).

Nota: Debido a que aún no se normaliza en su totalidad el funcionamiento y actualización de información oportuna por parte de la página de internet de la Secretaria de Economía, en específico la consulta de los flujos comerciales en el Sistema de Información Arancelaria Vía Internet (SIAVI), solo se consideran los datos de Banco de México, por lo que no se cuenta con información de algunos bienes agroindustriales exportables de México.

- ✓ **Balanza de bienes pesqueros:** a septiembre de 2020, se presenta un **superávit de 189 MDD,** debido a que lo exportado es 52.2% mayor respecto de lo importado. Las ventas al exterior disminuyeron en 17.2% (115 MDD), mientras que las compras en 24.6% (118 MDD).

  Las mayores ventas fueron de: camarón congelado (185.0 MDD); pescado fresco o refrigerado, excepto filete (119.0 MDD); pescado congelado, excepto filete (69.2 MDD), moluscos (47.6 MDD) y crustáceos, excepto camarón congelado (41.8 MDD).

Nota: Debido a que aún no se normaliza en su totalidad el funcionamiento y actualización de información oportuna por parte de la página de internet de la Secretaria de Economía, en específico la consulta de los flujos comerciales en el Sistema de Información Arancelaria Vía Internet (SIAVI), solo se consideran los datos de Banco de México, por lo que no se presentan desglose de los principales bienes pesquero exportables de México.

Saldo Negativo:

- ✓ **Balanza de bienes ganaderos y apícolas:** al mes de septiembre de 2020, el **déficit fue de 260 MDD**, no obstante es 227.8 millones de dólares menor que el saldo negativo reportado al mismo mes de 2019 (487 MDD). Si bien el comercio total disminuyó 27 millones 98 mil dólares (1.4%), al pasar de 1,961 millones dólares en 2019 a 1,934 millones de dólares en 2020. El déficit de la balanza se debe a que las importaciones fueron 31.0% mayores que las exportaciones al mes de septiembre de 2020, la disminución en el saldo es debido a que las compras al exterior disminuyeron en 127 MDD (10.4%) respecto de 2019, mientras que las ventas al mercado externo aumentaron en 100 MDD (13.6%). Los productos más adquiridos en el mercado externo son: quesos y requesón con 415 MDD, mantequilla 161 MDD, huevos de ave con y sin cascarón 161 MDD y leche de bovino 88 MDD, estos productos representan 75.3% del total importado (1,097 MDD) a septiembre de 2020.

  Las mayores ventas al exterior fueron de: ganado bovino en pie (646 MDD) y miel natural de abeja (61 MDD).

Nota: Debido a que aún no se normaliza en su totalidad el funcionamiento y actualización de información oportuna por parte de la página de internet de la Secretaria de Economía, en específico la consulta de los flujos comerciales en el Sistema de Información Arancelaria Vía Internet (SIAVI), solo se consideran los datos de Banco de México, por lo que no se presentan desglose de los principales bienes ganaderos y apícolas exportables de México.