Análisis de la Balanza Comercial Agroalimentaria[1] de México,

Marzo 2020

- ✓ **Por sexto año consecutivo al mes de marzo de 2020, la Balanza Comercial Agropecuaria y Agroindustrial tiene superávit, fue de 3,293 millones de dólares (MDD).**
  - **Es el mayor saldo positivo en 26 años (desde 1995); derivado de 10,390 MDD de exportaciones y 7,097 MDD de importaciones.**
  - **El saldo positivo en el primer trimestre de 2020 se incrementó 9.3% (280 MDD), en comparación al similar de 2019, debido al aumento de las exportaciones en 7.9% (758 MDD), mientras que las importaciones en 7.2% (478 MDD).**

Saldo de la Balanza Comercial Agroalimentaria de México, enero-marzo 1993-2020

(Millones de dólares)

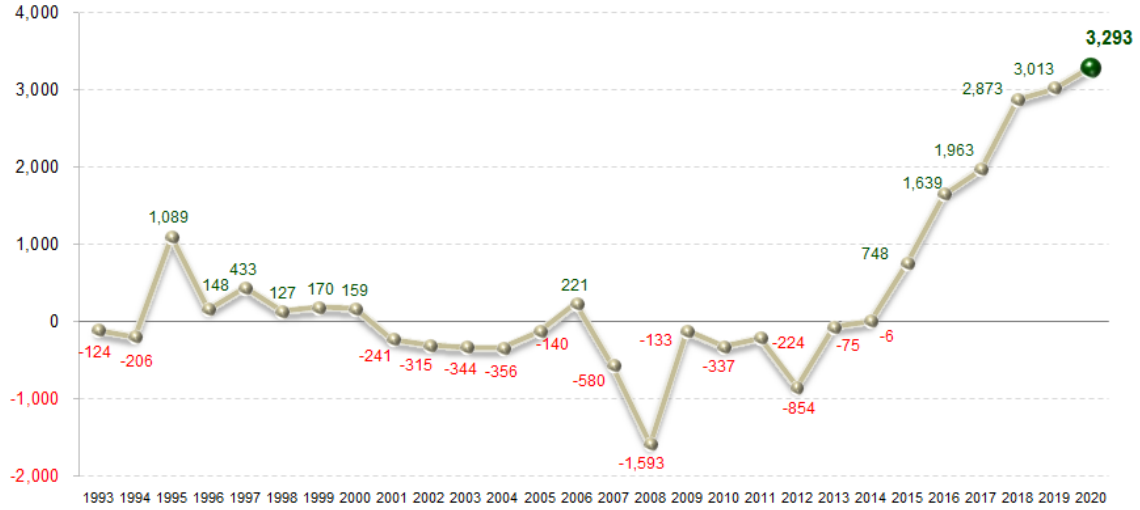

Fuente: SIAP con datos de Banco de México.

- **En los tres primeros meses 2020, el valor de las exportaciones agroalimentarias de México es el más alto reportado en 28 años (desde 1993).**

Evolución de las exportaciones agroalimentarias de México, enero-marzo 1993-2020

(Millones de dólares)

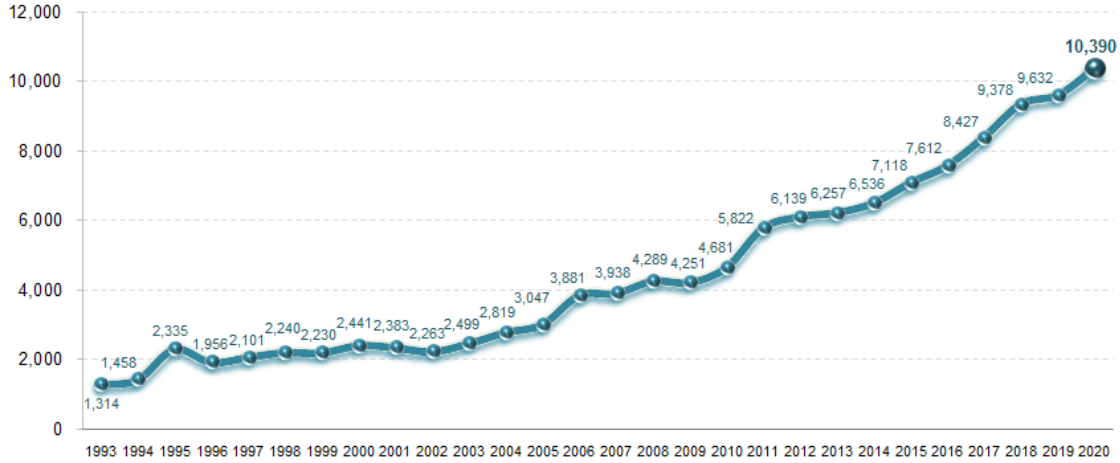

Fuente: SIAP con datos de Banco de México.

[1] Incluye productos de origen agrícola, ganadero, pesquero y agroindustrial.

- ✓ **La dinámica que presentan las exportaciones de bienes agroalimentarios y el nivel alcanzado permitió al país obtener divisas que superan a las conseguidas por:**
  - ➢ **Remesas en 1,097 MDD (11.8%)**
  - ➢ **Turismo extranjero en 4,377 MDD (72.8%) y**
  - ➢ **Venta de productos petroleros en 5,028 MDD (93.8%)**

- ✓ **A marzo 2020, la Balanza Comercial No Petrolera cerró con un superávit de 9,113 MDD.**
  - ➢ **El impacto del saldo de la Balanza Manufacturera en el saldo de la Balanza No Petrolera es positivo; tiene un superávit de 5,733 MDD, el cual contribuye con 62.9%.**
  - ➢ **Mientras que el impacto del superávit de la Balanza Agropecuaria y Pesquera (2,248 MDD) contribuye con 24.7% al superávit de la Balanza No Petrolera.**

Saldo de la Balanza Comercial de Mercancías No Petroleras y componentes, enero-marzo 1993-2020

(Manufactureras, agropecuarias y pesqueras, otras)

(Millones de dólares)

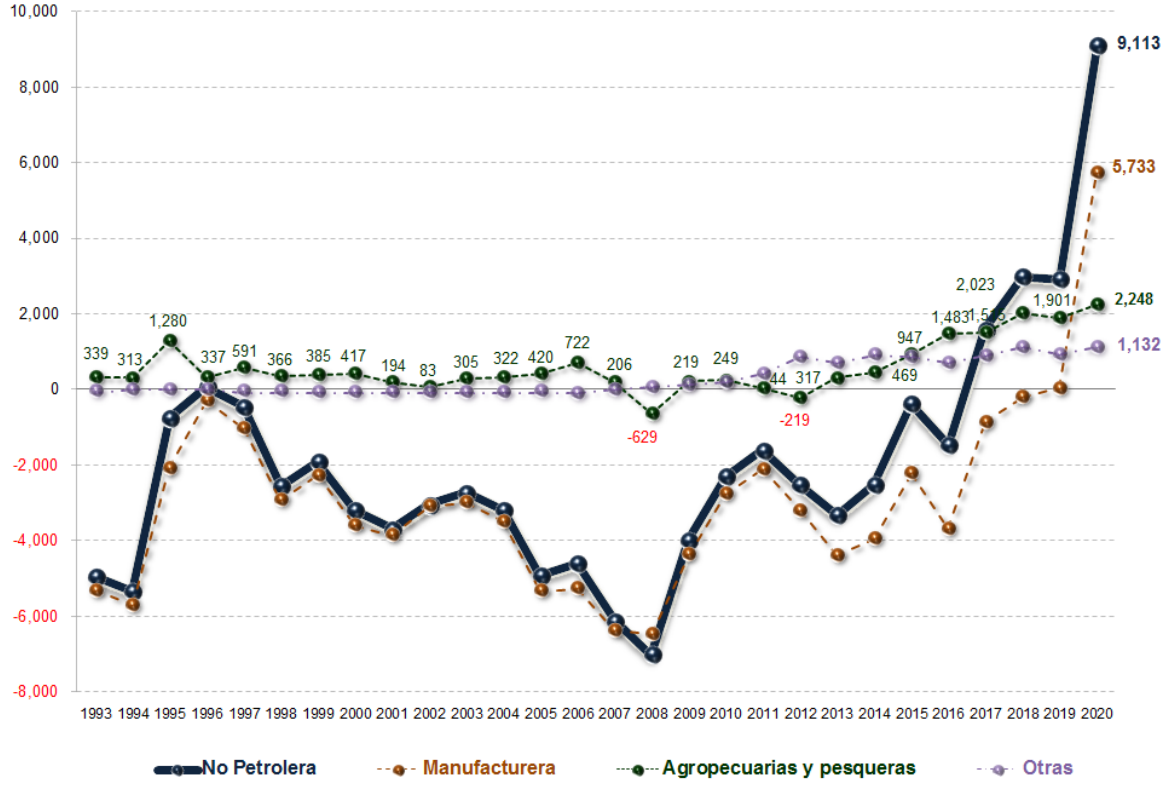

Fuente: SIAP con datos de Banco de México.

Comportamiento de la balanza agroalimentaria, enero-marzo 2020

Balanza Agropecuaria y Agroindustrial: superávit de 3,293 MDD.

Las mercancías que contribuyen significativamente al superávit de la balanza agroalimentaria de México por sus saldos positivos son:

Saldos de los principales productos comercializados de México por tipo, enero-marzo 2020
(Millones de dólares)

Agroindustriales	Agrícolas	Pecuarios	Pesqueros

Nota: Debido a que aún no se normaliza en su totalidad el funcionamiento de la página de internet de la Secretaria de Economía, en específico la consulta de los flujos comerciales en el Sistema de Información Arancelaria Vía Internet (SIAVI), en esta ocasión no se presentan los saldos de los principales productos comercializados de México.

Balanza Comercial Agropecuaria y Agroindustrial, enero-marzo 2020

(Millones de dólares)

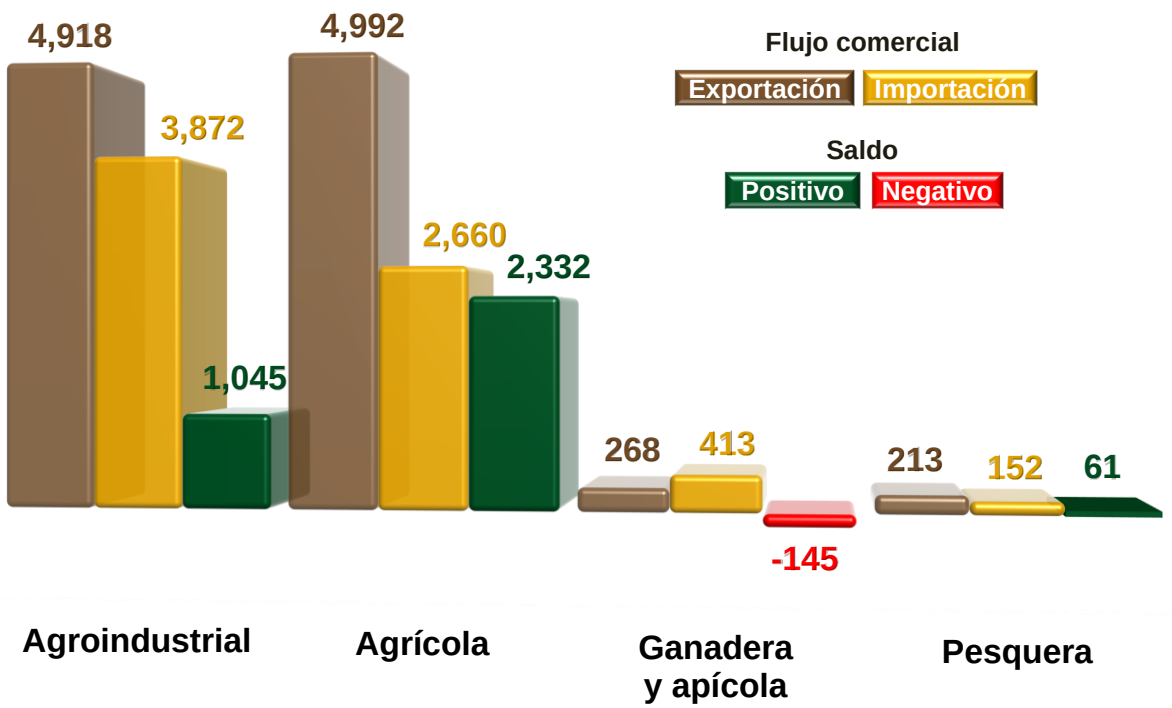

Nota: el cálculo del saldo puede no coincidir por efecto del redondeo de las cifras.
Fuente: SIAP con datos de Banco de México.

Saldos Positivos:

- ✓ **Balanza de bienes agrícolas:** En el primer trimestre de 2020, **el superávit fue de 2,332 MDD,** 17.9% (354 MDD) mayor al saldo positivo reportado en 2019 (1,978 MDD), este saldo es resultado de exportaciones 87.7% mayores a las importaciones, mismas que se incrementaron 12.2% (544 MDD), en relación con 2019; mientras que las importaciones 7.7% (190 MDD).

  Los cultivos con mayor venta al extranjero y que contribuyen significativamente al saldo positivo son: aguacate (822 MDD); jitomate (736 MDD); pimiento (569 MDD); fresa (323 MDD); pepino (213 MDD); almendras, nueces y pistaches (204 MDD); coles (166 MDD); cítricos (148 MDD); cebolla (116 MDD);melón, sandía y papaya (88 MDD); algodón (86 MDD); maíz (71 MDD);café sin tostar (68 MDD); guayaba, mango y mangostanes (65 MDD);plátano (63 MDD); garbanzos (35 MDD); trigo (29 MDD) y frijol (14 MDD).

- ✓ **Balanza de bienes agroindustriales:** A marzo de 2020, se registra un **superávit de 1,045 MDD**, mismo que es menor en 6.0% (67 MDD) a lo obtenido en el mismo mes del año anterior (1,112 MDD). A marzo de este año las ventas al exterior fueron 27.0% mayores a las compras, resultado del incremento de las exportaciones en 251 MDD, es decir, 5.4%, respecto de 2019, mientras que las importaciones lo hicieron en 318 MDD (8.9%).

  Las exportaciones que más valor aportan al superávit son: cerveza (1,117 MDD), tequila y mezcal (526 MDD), productos de panadería (349 MDD), azúcar (220 MDD), carne de porcino (208 MDD), artículos de confitería sin cacao (175 MDD), frutas en conserva (160 MDD), chocolate y otros preparados de alimentos con cacao (138 MDD), salsas, sazonadores y condimentos (105 MDD), extracto de malta (90 MDD),jugo de naranja congelado (79 MDD), jugos sin fermentar, excluyendo el de naranja (75 MDD), productos de cereal tostado inflado (70 MDD), fresa y frambuesa congelada (68 MDD), carne de bovino congelada (57 MDD), hortalizas preparadas en vinagre (45 MDD) y preparaciones de café, té o yerba mate (42 MDD).

Nota: Debido a que aún no se normaliza en su totalidad el funcionamiento de la página de internet de la Secretaria de Economía, en específico la consulta de los flujos comerciales en el Sistema de Información Arancelaria Vía Internet (SIAVI), en esta ocasión no se cuenta con información de algunos bienes agroindustriales exportables de México.

- ✓ **Balanza de bienes pesqueros:** En los primeros tres meses de 2020, se presenta un **superávit de 61 MDD,** 6 millones 475 mil dólares (11.9%) mayor al saldo positivo reportado en 2019 (54 MDD), debido a que lo exportado es 40.0% mayor respecto de lo importado en 2019. Las ventas al exterior disminuyeron en 13.7% (34 MDD), mientras que las compras en mayor medida 21.0% (40 MDD).

  Las mayores ventas fueron de: camarón congelado (86.3 MDD); pescado fresco o refrigerado, excepto filete (40.4 MDD); crustáceos, excepto camarón congelado (20.6 MDD); pescado congelado, excepto filete (18.9 MDD) y moluscos (15.4 MDD).

Nota: Debido a que aún no se normaliza en su totalidad el funcionamiento de la página de internet de la Secretaria de Economía, en específico la consulta de los flujos comerciales en el Sistema de Información Arancelaria Vía Internet (SIAVI), en esta ocasión no se presentan los principales bienes pesquero exportables de México.

Saldo Negativo:

- ✓ **Balanza de bienes ganaderos y apícolas:** En el primer trimestre de 2020 el **déficit fue de 145 MDD;** 14 MDD (10.5%) mayor que el saldo negativo reportado en 2019 (131 MDD). Si bien el comercio total se incrementó 7.9 MDD (1.2%), al pasar de 673 MDD en 2019 a 681 MDD en 2020. El déficit de la balanza se debe a que las importaciones fueron 54.1% mayores que las exportaciones, en 2020. El incremento del saldo se debe a que las compras realizadas al exterior incrementaron 2.7% (11 MDD), en relación con 2019, mientras, las ventas al mercado externo disminuyeron 1.1% (3 MDD). Los productos más adquiridos en el mercado externo son: quesos y requesón con 160 MDD, huevos de ave con y sin cascarón 62 MDD, mantequilla 41 MDD y leche de bovino 39 MDD, estos productos representan 73.0% del total importado (413 MDD) a marzo de 2020.

  Las mayores ventas al exterior fueron de: ganado bovino en pie (213.8 MDD) y miel natural de abeja (6.2 MDD).

Nota: Debido a que aún no se normaliza en su totalidad el funcionamiento de la página de internet de la Secretaria de Economía, en específico la consulta de los flujos comerciales en el Sistema de Información Arancelaria Vía Internet (SIAVI), en esta ocasión no se presentan los principales bienes ganaderos y apícolas exportables de México.