



**DIRECCIÓN GENERAL DEL FONDO DE AYUDA,  
ASISTENCIA Y REPARACIÓN INTEGRAL**

**SITUACIÓN FINANCIERA DEL FONDO  
DE AYUDA, ASISTENCIA Y  
REPARACIÓN INTEGRAL  
(Cifras al 31 de diciembre de 2018)**

Enero, 2019



## SITUACIÓN FINANCIERA DEL FONDO

Al 31 de diciembre de 2018, el patrimonio del Fondo registra un saldo neto de 678.6 millones de pesos, resultado de Ingresos por 1,792.1 millones de pesos y Egresos por 1,113.5 millones de pesos.

SITUACIÓN FINANCIERA DEL PATRIMONIO DEL FONDO DE AYUDA, ASISTENCIA Y REPARACIÓN INTEGRAL AL 31 DE DICIEMBRE DE 2018 (Cifras en millones de pesos)			
INGRESOS		EGRESOS	
Aportación Inicial	0.5	Pago de honorarios a la Institución Fiduciaria de nov/2014 a nov/2018, firma contrato fideicomiso, auditor externo y comisiones	5.3
Aportación del 0.014% del gasto programable 2014	489.1	Pagos por concepto de Recursos de Ayuda a víctimas directas e indirectas	306.4
Aportación del 0.014% del gasto programable 2015	513.8	Pago por Compensaciones como parte de la reparación integral a víctimas directas e indirectas	695.7
Aportación del 0.014% del gasto programable 2016	504.9	Disponibilidad de Fondos de Emergencia <sup>3/</sup>	101.9
Intereses	255.1	Remanentes sin intereses, por cierre de Fondos de Emergencia reintegrados al patrimonio	4.2
Fianzas y garantías <sup>1/</sup>	4.5		
Producto de la Enajenación de Bienes <sup>2/</sup>	19.4		
Reintegros al patrimonio por cierre de Fondos de Emergencia con inter	4.8		
<b>TOTAL INGRESOS</b>	<b>1,792.1</b>	<b>TOTAL EGRESOS</b>	<b>1,113.5</b>

**SALDO DEL PATRIMONIO \$ 678.6**

<sup>1/</sup> Se trata de depósitos por la determinación de Juez, de hacer efectivas las garantías económicas decretadas a los imputados sujetos a diversas causas penales, por incumplimiento de sus obligaciones procesales en los estados de Puebla, Zacatecas, Durango, Ciudad de México, Sonora, Querétaro, Chihuahua, Guanajuato, Tamaulipas, Guerrero, Michoacán, Nuevo León, Quintana Roo, Coahuila, Hidalgo, Yucatán, Tlaxcala, Oaxaca, Veracruz, Aguascalientes, Baja California, Chiapas, Estado de México y Jalisco.

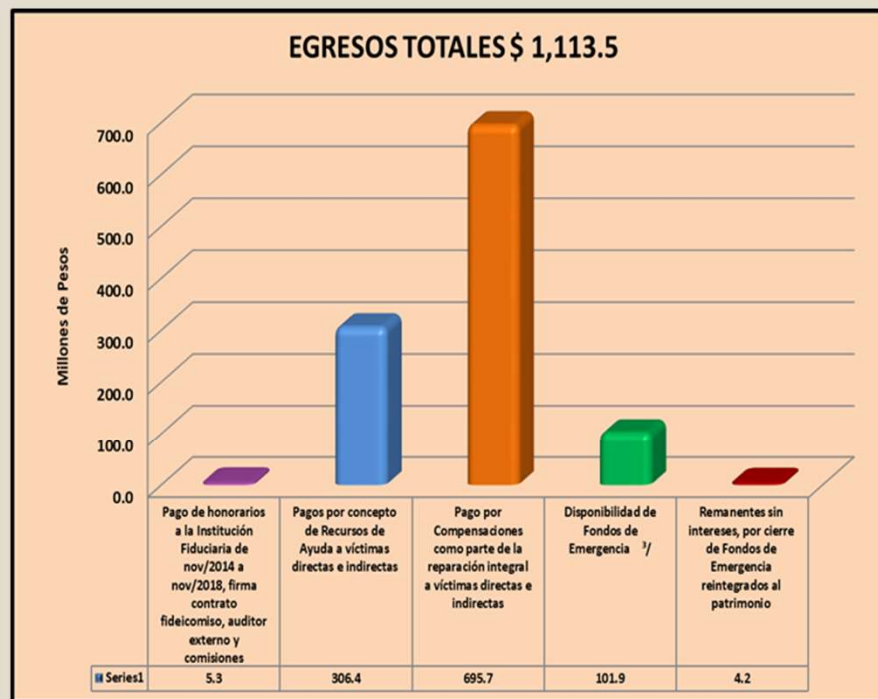
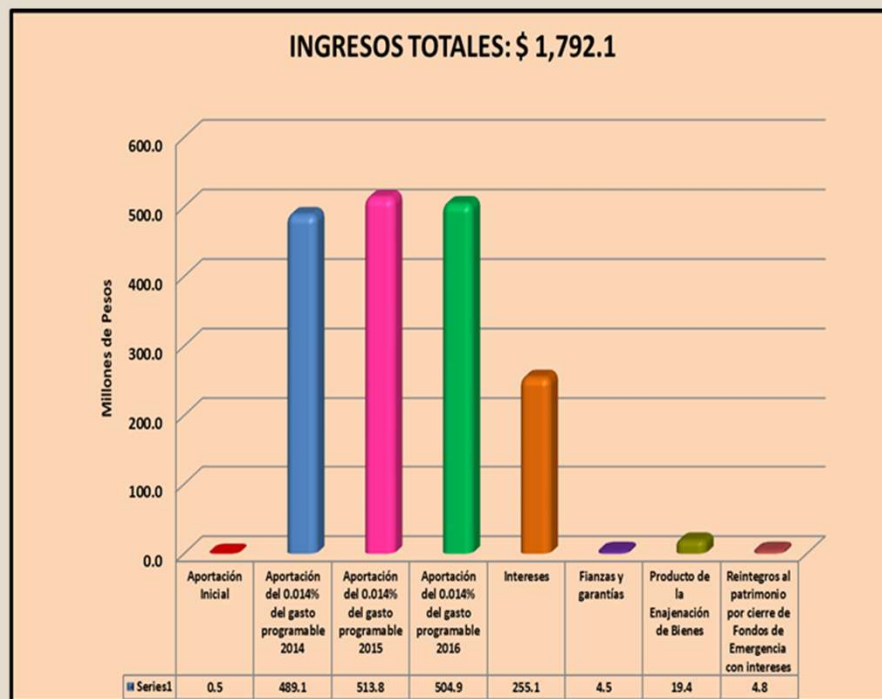
<sup>2/</sup> Se trata del producto de la enajenación de los bienes que son decomisados en los procedimientos penales, en la proporción que corresponda al Fondo, que establece el Artículo 32, fracción II de la Ley General de Víctimas.

<sup>3/</sup> Incluye recursos disponibles de Fondos de Emergencia vigentes: 2.6 mdp del 4° Fondo de Emergencia para el pago de los Recursos de Ayuda a víctimas directas e indirectas por los casos de Iguala, Los otros Desaparecidos de Iguala: Hasta Encontrarte y Chilapa, en el Estado de Guerrero; 4.0 mdp del 7° Fondo de Emergencia para el pago de los Recursos de Ayuda a víctimas de los hechos acaecidos en Nochixtlán, Oaxaca; 29.4 mdp del 9° Fondo de Emergencia para el pago de los Recursos de Ayuda a víctimas indirectas que se sitúen en el contexto de los casos de desaparición en la República Mexicana; 35.4 mdp del 10° Fondo de Emergencia para el pago de medidas de ayuda en materia de Traslados a personas víctimas; 2.8 del 11° Fondo de Emergencia para el pago de los Recursos de Ayuda a víctimas de los delitos en materia de trata de personas; 2.4 mdp del 12° Fondo de Emergencia para el pago de gastos funerarios que deriven de exhumaciones en las que se encuentren cuerpos u osamentas de víctimas desaparecidas; 5.9 del 13° Fondo de Emergencia para el otorgamiento de los Recursos de Ayuda a personas defensoras de derechos humanos y periodistas víctimas de delitos y/o de violaciones a derechos humanos, así como para las víctimas indirectas de éstos; 16.6 mdp del 14° Fondo de Emergencia para el pago de los Recursos de Ayuda a víctimas del delito en materia de secuestro y privación ilegal de la libertad en la República Mexicana; 2.0 mdp del 15° Fondo de Emergencia para el pago de los Recursos de Ayuda a niños, niñas y adolescentes en condición de institucionalización en la República Mexicana, víctimas de delito y/o violaciones a derechos humanos; y 0.8 mdp del 16° Fondo de Emergencia para el pago de Recursos de Ayuda a víctimas del caso denominado *Casino Royale*, respectivamente.

\*/ Las sumas de los totales pueden no coincidir, debido al redondeo de las cifras.

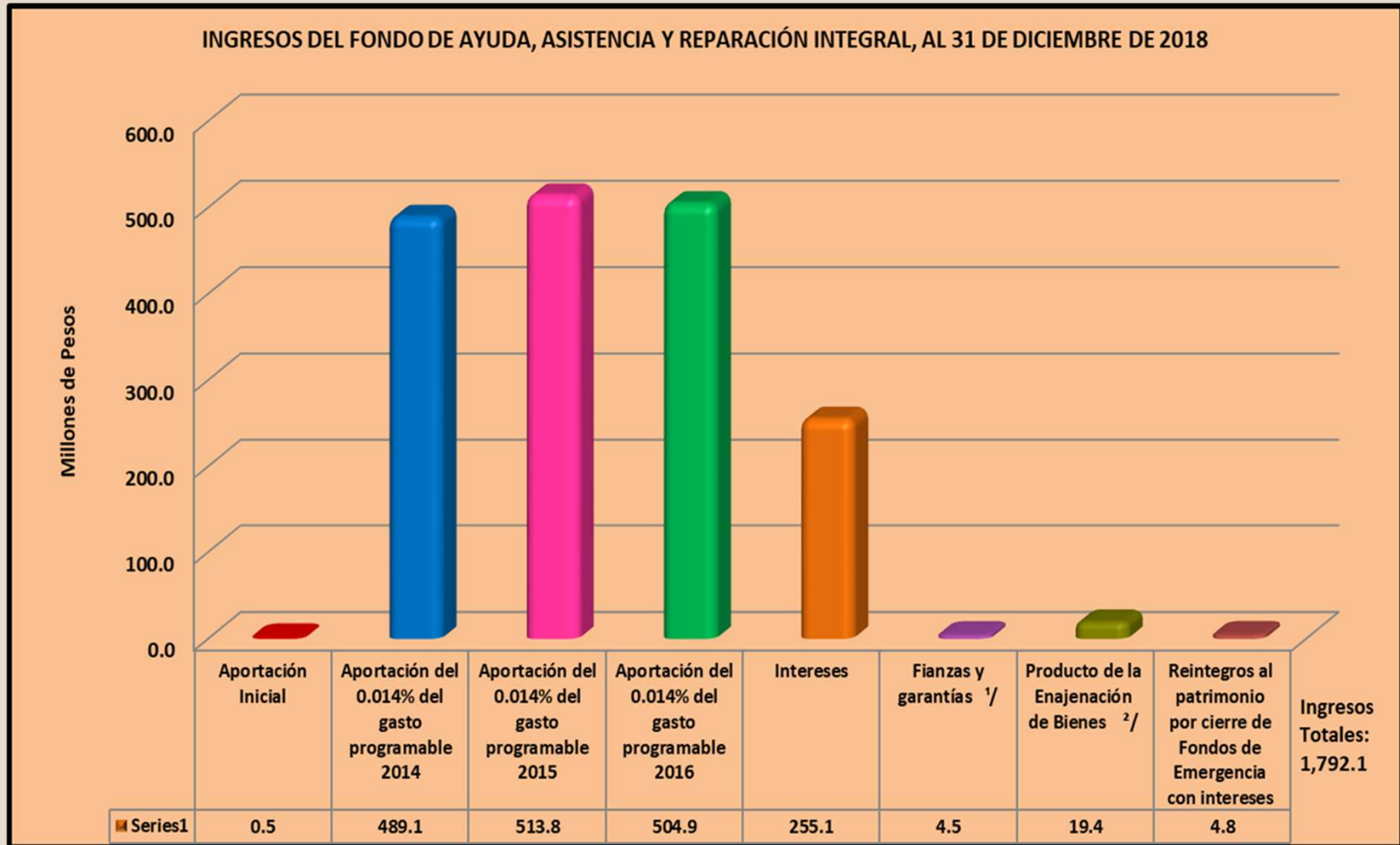
## INGRESOS DEL FONDO

### SITUACIÓN FINANCIERA DEL FONDO DE AYUDA, ASISTENCIA Y REPARACIÓN INTEGRAL (Cifras al 31 de Diciembre de 2018)



**SALDO DEL PATRIMONIO \$ 678.6 MDP**

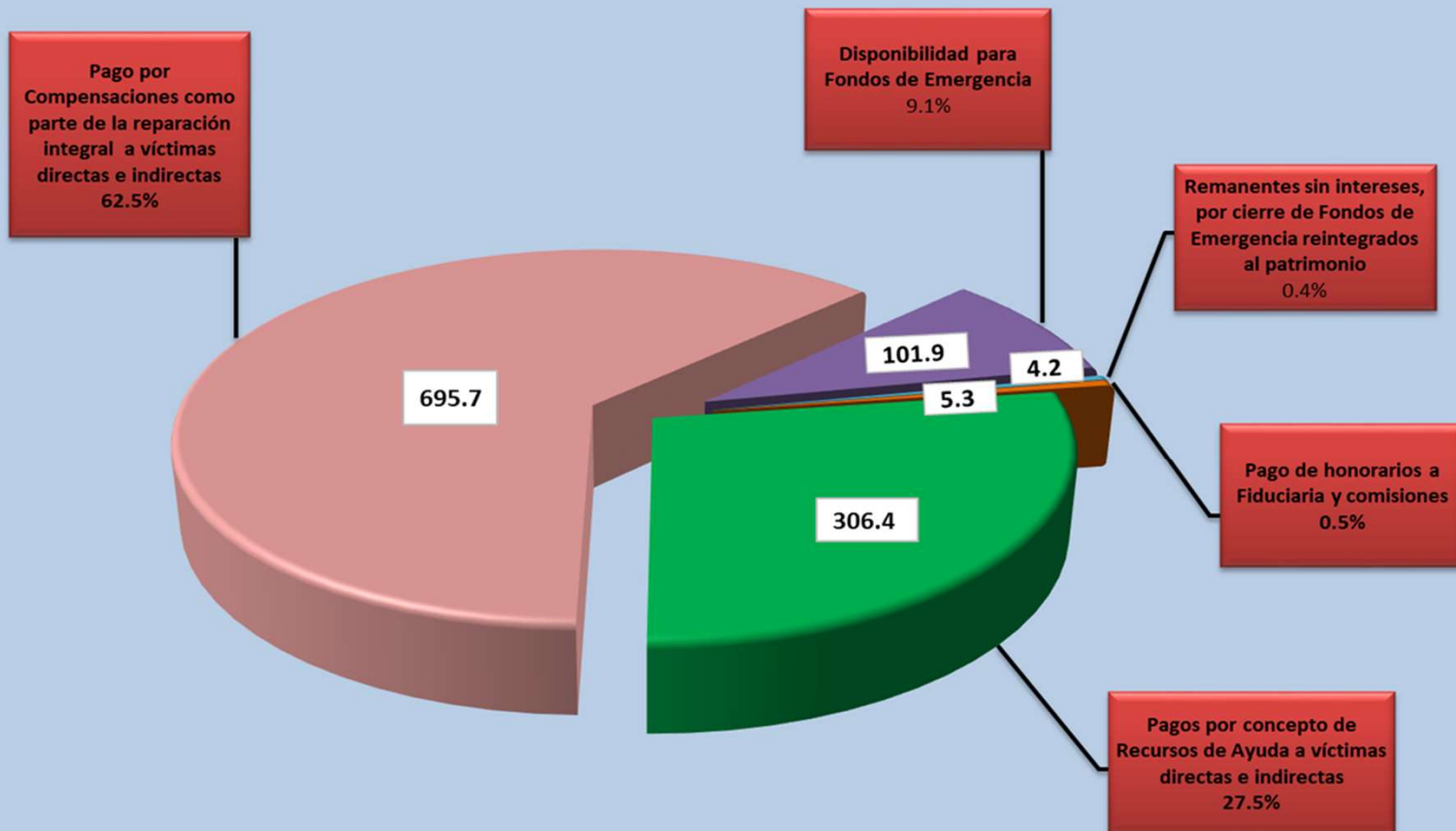
## INGRESOS DEL FONDO



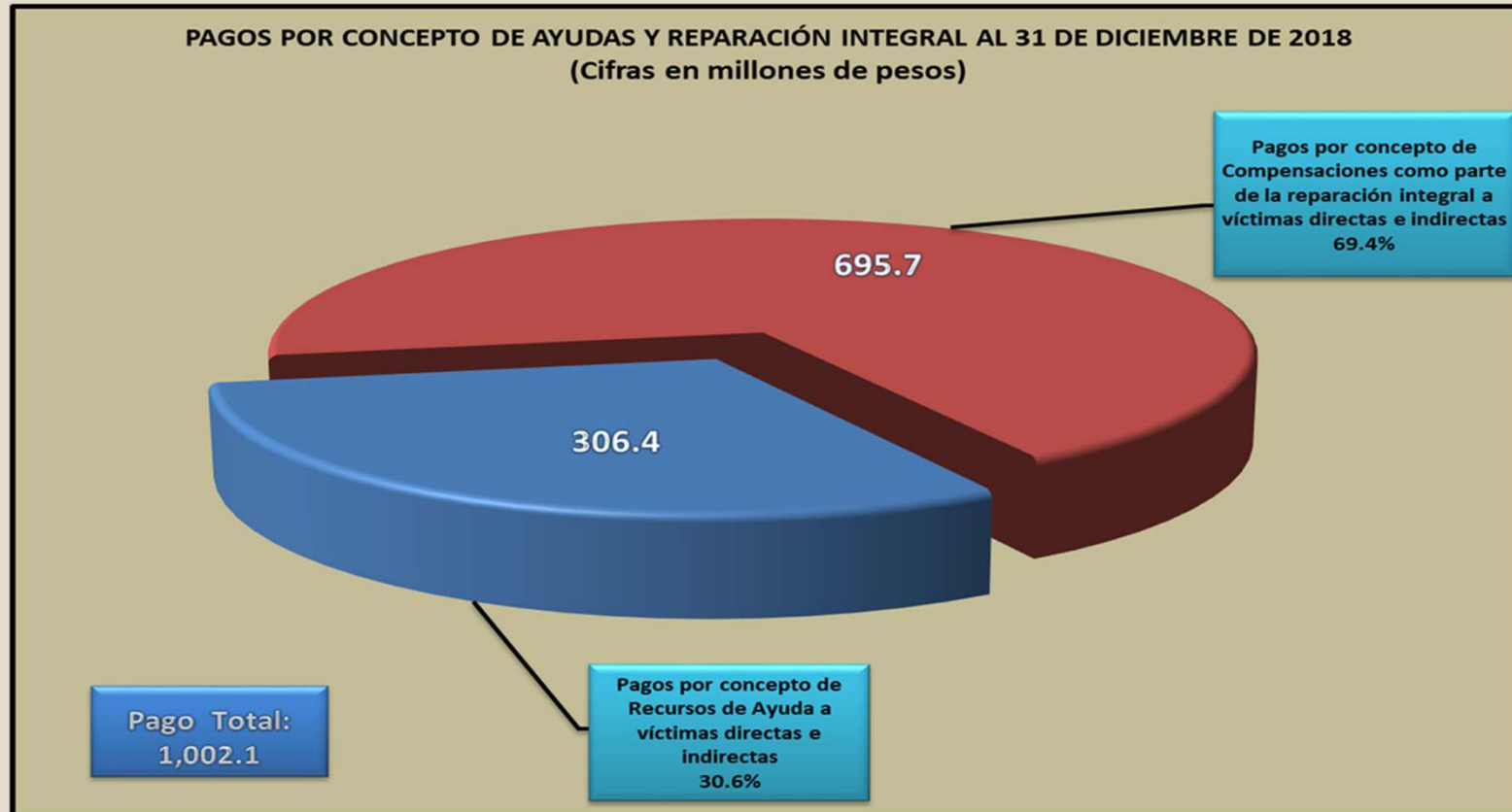


## EGRESOS DEL FONDO

EGRESOS EFECTUADOS CON CARGO AL FONDO DE AYUDA, ASISTENCIA Y REPARACIÓN INTEGRAL  
AL 31 DE DICIEMBRE DE 2018  
(Cifras en millones de pesos)



## PAGOS POR CONCEPTO DE RECURSOS DE AYUDA Y COMPENSACIONES EFECTUADOS CON EL FONDO



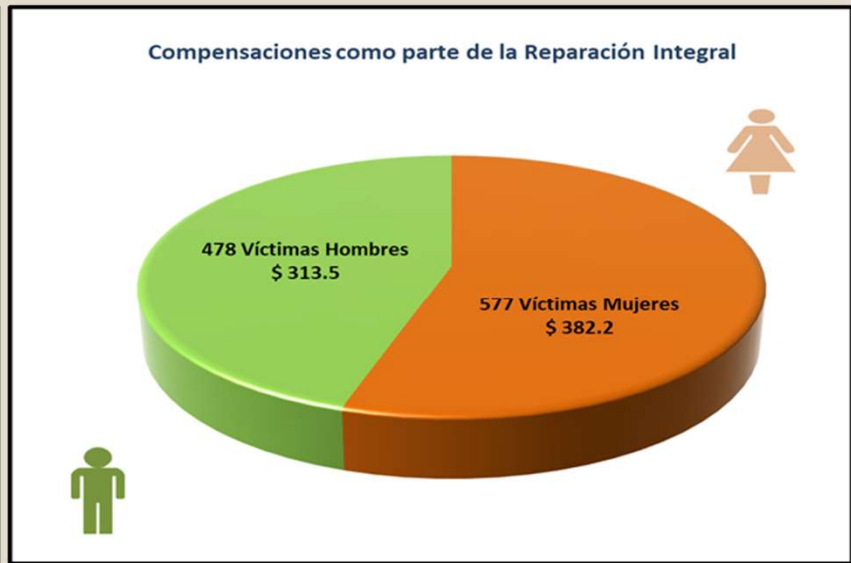
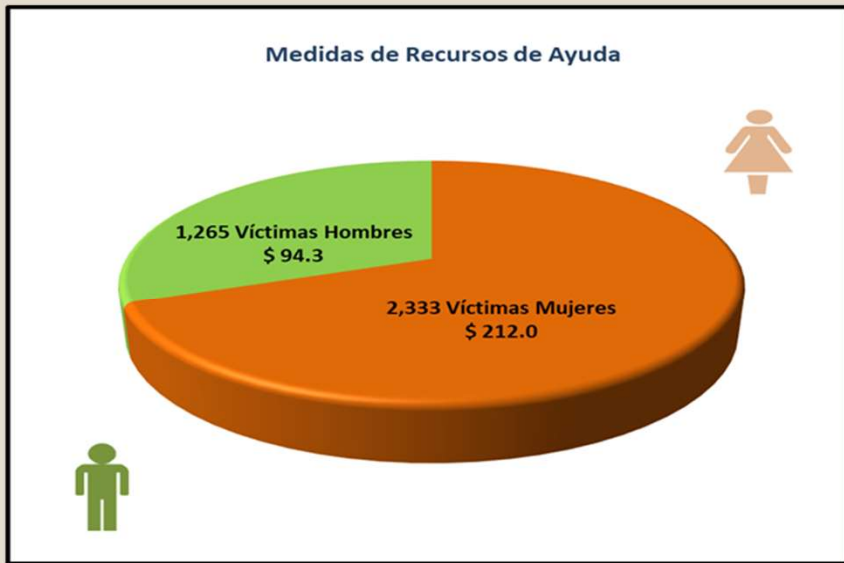
Al 31 de diciembre de 2018, por concepto de **Recursos de Ayuda** se erogaron \$ 306.4 millones de pesos, por gastos funerarios, médicos, peritajes, alojamiento, alimentación y de traslados, en beneficio de 3,598 víctimas.

En el mismo periodo, por concepto de **Compensaciones como parte de la reparación integral**, se pagaron \$695.7 millones de pesos en beneficio de 1,055 víctimas.

# PAGOS POR CONCEPTO DE RECURSOS DE AYUDA Y COMPENSACIONES EFECTUADOS CON EL FONDO

PAGOS EFECTUADOS CON CARGO AL FONDO DE AYUDA, ASISTENCIA Y REPARACIÓN INTEGRAL AL 31 DE DICIEMBRE DE 2018

Tipo de apoyo	Recursos pagados a víctimas (Millones de Pesos)			Número de víctimas beneficiadas (Número absoluto)		
	Mujer	Hombre	Total	Mujer	Hombre	Total
<b>TOTAL</b>	594.2	407.9	1,002.1	2,910	1,743	4,653
Medidas de Recursos de Ayuda, por concepto de gastos funerarios, de alimentación, de alojamiento, peritajes, gastos médicos y traslados	212.0	94.3	306.4	2,333	1,265	3,598
Compensación subsidiaria por comisión de delito del fuero federal	117.5	98.5	215.9	268	235	503
Compensación por violación de derechos humanos cometidas por autoridades federales	264.7	215.1	479.8	309	243	552



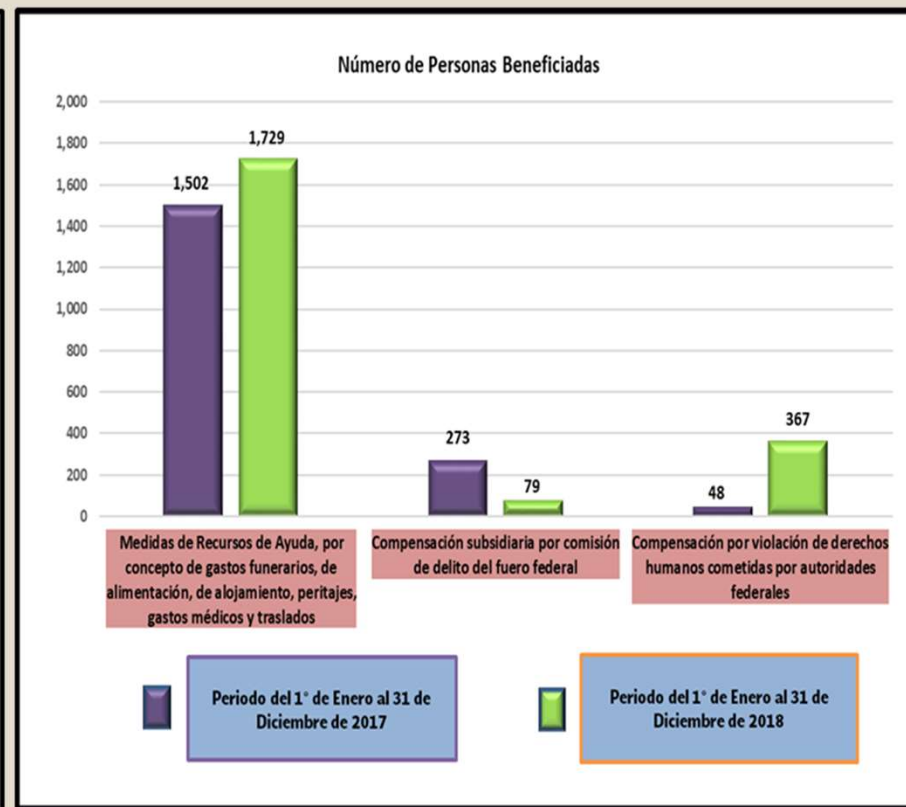
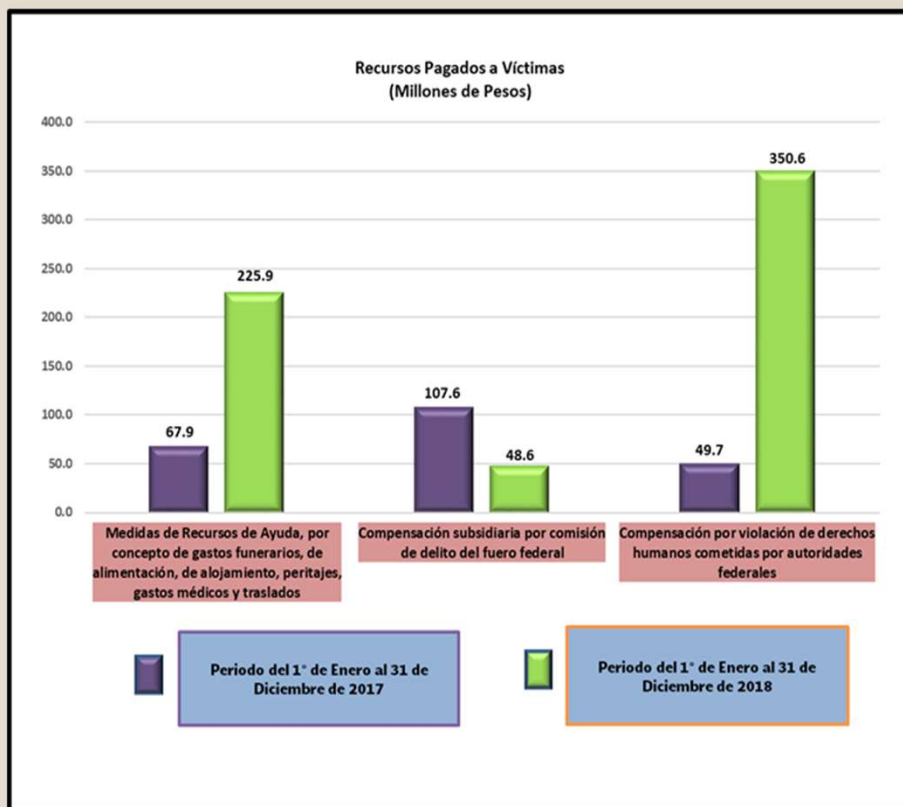
## RECURSOS PAGADOS A VÍCTIMAS (Del 1° de enero al 30 de septiembre de 2018)

**Del 1° de enero al 31 de diciembre de 2018, se ejercieron recursos por 625.2 millones de pesos del Fondo de Ayuda, Asistencia y Reparación Integral, cifra superior en 164.6 por ciento en términos reales, respecto a lo observado en el mismo periodo de 2017, en favor de 2,175 víctimas de delitos del orden federal y víctimas de violaciones a los derechos humanos cometidas por autoridades federales.**

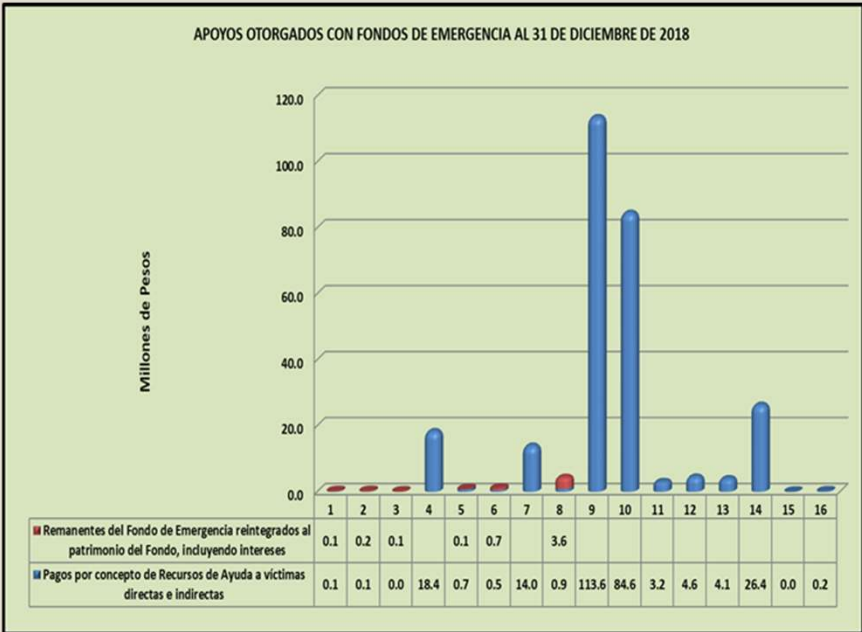
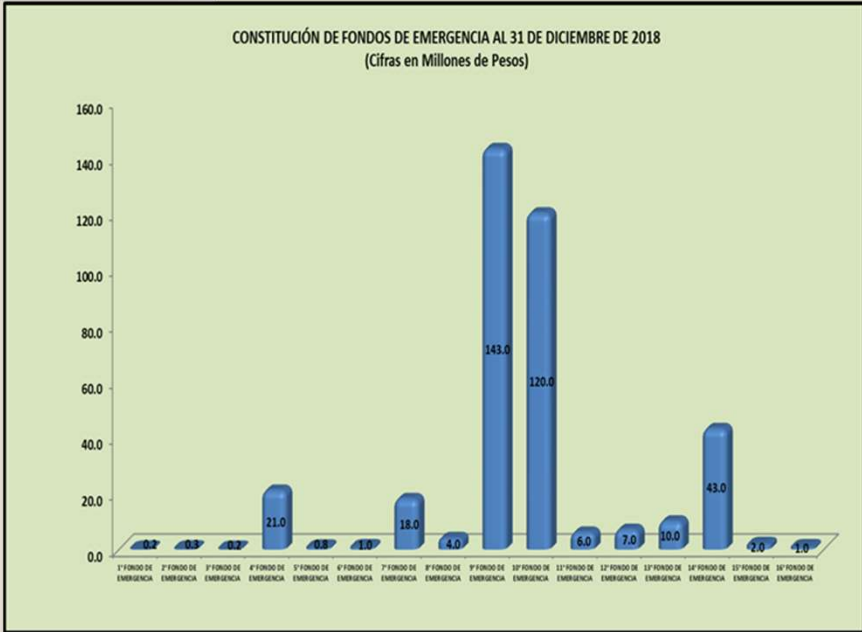
TIPO DE APOYO	Millones de pesos				Variación Real 2018/2017	Número de personas				Variación Absoluta 2018/2017
	2015	2016	2017	2018		2015	2016	2017	2018	
<b>TOTAL</b>	<b>47.0</b>	<b>104.6</b>	<b>225.3</b>	<b>625.2</b>	<b>164.6</b>	<b>130</b>	<b>525</b>	<b>1,823</b>	<b>2,175</b>	<b>352.0</b>
Medidas de Recursos de Ayuda a Víctimas Directas e Indirectas: Pagos por concepto de gastos funerarios, de alimentación, alojamiento, traslados, servicios médicos, edictos y peritajes	1.1	11.4	67.9	225.9	217.0	45	322	1,502	1,729	227.0
Compensación Subsidiaria por comisión de delito del fuero federal	0.0	59.6	107.6	48.6	-56.9	0	151	273	79	-194.0
Compensación por violación de derechos humanos cometidas por autoridades federales	45.9	33.6	49.7	350.6	572.8	85	52	48	367	319.0



## RECURSOS PAGADOS A VÍCTIMAS (Del 1° de enero al 31 de diciembre de 2018)



**FONDOS DE EMERGENCIA CONSTITUIDOS PARA PAGOS DE RECURSOS DE AYUDA  
(Cifras al 31 de diciembre de 2018)**



Para otorgar los recursos de ayuda, establecidos en el Título Segundo, Tercero, y Cuarto de la Ley General de Víctimas, al 31 de diciembre de 2018, se han autorizado los siguientes Fondos de Emergencia:

**1º Fondo de Emergencia para el pago de medidas de ayuda para víctimas directas e indirectas.** Se autorizó por 0.2 millones de pesos (mdp) el 17 de diciembre de 2014; se aplicaron ayudas por concepto de gastos funerarios por 0.1 mdp en favor de dos víctimas indirectas. Una vez cumplido su objetivo, fue cancelado el 19 de enero de 2015, teniendo un remanente con sus intereses por 0.1 mdp, los cuales fueron incorporados al patrimonio del Fondo.

**2º Fondo de Emergencia para el pago de ayudas inmediatas para víctimas indirectas de migrantes localizados en fosas clandestinas de San Fernando, Tamaulipas y Cadereyta, Nuevo León.** Se autorizó por 0.3 mdp el 10 de febrero de 2015; se aplicaron 0.1 mdp por concepto de gastos funerarios en favor de dos víctimas indirectas. Una vez cumplido su objetivo, fue cancelado el 22 de mayo de 2015, registrando un remanente con sus intereses por 0.2 mdp, los cuales fueron incorporados al patrimonio del Fondo.



## FONDOS DE EMERGENCIA CONSTITUIDOS PARA PAGOS DE RECURSOS DE AYUDA (Cifras al 30 de septiembre de 2018)

**3° Fondo de Emergencia para el pago de ayudas inmediatas para 25 migrantes de diversas nacionalidades víctimas de trata de personas.** Se autorizó por 0.2 mdp el 10 de abril de 2015; se ejercieron 0.02 mdp, por concepto de gastos de alimentación de 25 víctimas de diversas nacionalidades. Una vez cumplido su objetivo fue cancelado el 8 de julio de 2015 y el remanente con sus intereses fue por 0.1 mdp, los cuales fueron incorporados al patrimonio del Fondo.

**4° Fondo de Emergencia para el pago de los Recursos de Ayuda a víctimas directas e indirectas por los casos de Iguala, Los otros Desaparecidos de Iguala: Hasta Encontrarte y Chilapa, en el Estado de Guerrero.** Se autorizó por 1.5 millones de pesos el 20 de octubre de 2015; el 18 de julio de 2016, el 08 de noviembre de 2016, 19 de mayo de 2017, 30 de octubre de 2017, y 14 de septiembre de 2018, se autorizaron incrementos por una cantidad de 1.5, 3.0, 2.0, 5.0 y 8.0 mdp, respectivamente, lo que da un total de 21.0 mdp. Al 31 de diciembre de 2018, se aplicaron 18.4 mdp, por concepto de gastos médicos, de alimentación, alojamiento y gastos funerarios, quedando una disponibilidad de 2.6 mdp.

**5° Fondo de Emergencia para el pago de ayudas inmediatas a víctimas indirectas por casos de restos encontrados en fosas clandestinas en San Fernando, Tamaulipas.** Se autorizó por 0.8 mdp el 24 de noviembre de 2015; se ejercieron 0.7 mdp por concepto de reembolso de gastos funerarios, en favor de nueve víctimas indirectas. Una vez cumplido su objetivo, fue cancelado el 29 de enero de 2016, registrando un remanente con sus intereses por 0.1 mdp, los cuales fueron incorporados al patrimonio del Fondo.

**6° Fondo de Emergencia para el pago de los Recursos de Ayuda a víctimas de los hechos ocurridos en Tierra Blanca, Veracruz.** Se autorizó por 1.0 mdp el 16 de febrero de 2016. Se ejercieron recursos por 0.5 mdp, por concepto de gastos de alimentación y gastos médicos, en beneficio de 7 víctimas indirectas. Una vez cumplido su objetivo fue cancelado el 26 de junio de 2018 y el remanente con sus intereses fue por 0.7 mdp, los cuales fueron incorporados al patrimonio del Fondo.

**7° Fondo de Emergencia para el pago de los Recursos de Ayuda a víctimas de los hechos acaecidos en Nochixtlán, Oaxaca.** Se autorizó por 2.0 mdp el 19 de julio de 2016, posteriormente, el 1° de agosto de 2016, 15 de mayo de 2017, y 18 de diciembre de 2018, se autorizaron incrementos por 8.0 mdp, 3.0 mdp, y 5.0 mdp con lo que el Fondo de Emergencia ha integrado 18.0 mdp. Al 31 de diciembre de 2018, se ejercieron recursos por 14.0 mdp, por concepto de gastos médicos, transporte de emergencia, de alimentación, de hospedaje y gastos funerarios; quedando una disponibilidad de 4.0 mdp.





## FONDOS DE EMERGENCIA CONSTITUIDOS PARA PAGOS DE RECURSOS DE AYUDA (Cifras al 30 de septiembre de 2018)

**8° Fondo de Emergencia para el pago de los Recursos de Ayuda a víctimas directas e indirectas del albergue “La Gran Familia” en el Estado de Michoacán.** Se autorizó por 4.0 mdp el 13 de septiembre de 2016. Se ejercieron recursos por 0.9 mdp por concepto de gastos de alimentación, alojamiento, gastos funerarios y gastos médicos, en beneficio de 9 víctimas. Una vez cumplido su objetivo fue cancelado el 26 de junio de 2018 y el remanente con sus intereses fue por 3.6 mdp, los cuales fueron incorporados al patrimonio del Fondo

**9° Fondo de Emergencia para el pago de los Recursos de Ayuda a víctimas indirectas que se sitúen en el contexto de los casos de desaparición en la República Mexicana.** Se autorizó por 3.0 mdp el 13 de septiembre de 2016. El 6 de abril de 2017, 12 de junio de 2017, 31 de octubre de 2017, 23 de enero de 2018, 15 de mayo de 2018, 14 de septiembre de 2018, y 18 de diciembre de 2018, se autorizaron incrementos por 5.0, 10.0, 10.0, 20.0, 30.0, 35.0 y 30 mdp, respectivamente, lo que da un total de 143.0 mdp. Al 31 de diciembre de 2018, se han ejercido 113.6 mdp, por concepto de reembolso de gastos médicos, de alimentación y de hospedaje, y se tiene una disponibilidad en dicho Fondo de 29.4 mdp.

**10° Fondo de Emergencia para el pago de medidas de ayuda en materia de Traslados a personas víctimas.** Se autorizó por 30.0 mdp el 20 de enero del 2017. El 18 de diciembre de 2017, 15 de junio de 2018 y 18 de diciembre de 2018, se autorizaron incrementos por 20.0, 30.0 y 40.0 mdp, respectivamente, lo que da un total de 120.0 mdp. Al 31 de diciembre de 2018, se ejercieron 84.6 mdp, por dicho concepto que incluye traslados, hotel, alimentos y transporte local (taxis); quedando una disponibilidad de 35.4 mdp en dicho Fondo.

**11° Fondo de Emergencia para el pago de los Recursos de Ayuda a víctimas de los delitos en materia de trata de personas.** Se autorizó el 6 de abril de 2017, por 3.0 mdp. Al 31 de diciembre de 2018, se ejercieron 3.2 mdp, por concepto de apoyo de alimentos y alojamiento; por lo que registra una disponibilidad de 2.8 mdp.

**12° Fondo de Emergencia para el pago de gastos funerarios que deriven de exhumaciones en las que se encuentren cuerpos u osamentas de víctimas desaparecidas.** Se autorizó el 9 de junio de 2017, por 2.0 mdp para apoyar a víctimas en los gastos funerarios que deriven de exhumaciones en que se encuentren cuerpos y osamentas de víctimas desaparecidos. El 18 de diciembre de 2017, se autorizó un incremento por 5.0 mdp, lo que da un total de 7.0 mdp. Al 31 de diciembre de 2018, se ejercieron 4.6 mdp por concepto de gastos funerarios, por lo que el saldo disponible es de 2.4 mdp.





## FONDOS DE EMERGENCIA CONSTITUIDOS PARA PAGOS DE RECURSOS DE AYUDA (Cifras al 30 de septiembre de 2018)

**13° Fondo de Emergencia para el otorgamiento de los Recursos de Ayuda a personas defensoras de derechos humanos y periodistas víctimas de delitos y/o de violaciones a derechos humanos, así como para las víctimas indirectas de éstos.** Se autorizó el 19 de junio de 2017, por 10.0 mdp. Al 31 de diciembre de 2018, se ejercieron 4.1 mdp por concepto de apoyos de alimentación y alojamiento, por lo que el saldo disponible es de 5.9 mdp.

**14° Fondo de Emergencia para el pago de los Recursos de Ayuda a víctimas del delito en materia de secuestro y privación ilegal de la libertad en la República Mexicana.** Se autorizó el 14 de julio de 2017, por 10.0 mdp; el 2 de julio de 2018, el 30 de octubre de 2018, y 18 de diciembre de 2018, respectivamente, se autorizaron incrementos de 8.0, 10.0 y 15.0 mdp , lo que da un total de 43.0 mdp. Al 31 de diciembre de 2018, se ejercieron 26.4 mdp por concepto de alimentación y alojamiento, por lo que el saldo disponible es de 16.6 mdp.

**15° Fondo de Emergencia para el pago de los Recursos de Ayuda a niños, niñas y adolescentes en condición de institucionalización en la República Mexicana, víctimas de delito y/o violaciones a derechos humanos.** Se autorizó el 24 de julio de 2017, por 2.0 mdp. Al 31 de diciembre de 2018, no se han ejercido recursos.

**16° Fondo de Emergencia para el pago de los Recursos de Ayuda a víctimas directas e indirectas determinadas por la Comisión Nacional de los Derechos Humanos en la Recomendación 66/2012 relativa al caso denominado *Casino Royale*.** Se autorizó el 10 de octubre de 2018, por 1.0 mdp. Al 31 de diciembre de 2018, se ejercieron 0.2 mdp por concepto de alimentación y alojamiento, por lo que el saldo disponible es de 0.8 mdp..

## RECURSOS EJERCIDOS CON CARGO AL FONDO

### PAGOS EFECTUADOS CON CARGO AL FONDO DE AYUDA, ASISTENCIA Y REPARACIÓN INTEGRAL (Cifras al 31 de Diciembre de 2018)

POR CONCEPTO DE MEDIDAS DE RECURSOS DE AYUDA Y COMPENSACIONES			
Cifras del 1° de Enero de 2015 al 31 de Diciembre de 2018			
PERIODO		IMPORTE	
		PESOS	LETRA
2015	ENERO A DICIEMBRE	\$ 47,039,788.58	Cuarenta y Siete Millones Treinta y Nueve Mil Setecientos Ochenta y Ocho Pesos 58/100 M.N.
2016	ENERO A DICIEMBRE	\$ 104,617,206.73	Ciento Cuatro Millones Seiscientos Diecisiete Doscientos Seis Pesos 73/100 M.N.
2017	ENERO A DICIEMBRE	\$ 225,258,502.55	Doscientos Veinticinco Millones Doscientos Cincuenta y Ocho Mil Quinientos Dos Pesos 55/100 M.N.
2018	ENERO	\$ 12,993,197.74	Doce Millones Novecientos Noventa y Tres Mil Ciento Noventa y Siete Pesos 74/100 M.N.
	FEBRERO	\$ 26,892,018.59	Veintiséis Millones Ochocientos Noventa y Dos Mil Dieciocho Pesos 59/100 M.N.
	MARZO	\$ 50,229,225.85	Cincuenta Millones Doscientos Veintinueve Mil Doscientos Veinticinco Pesos 85/100 M.N.
	ABRIL	\$ 26,330,449.48	Veintiséis Millones Trescientos Treinta Mil Cuatrocientos Cuarenta y Nueve Pesos 48/100 M.N.
	MAYO	\$ 65,749,236.71	Sesenta y Cinco Millones Setecientos Cuarenta y Nueve Mil Doscientos Treinta y Seis Pesos 71/100 M.N.
	JUNIO	\$ 87,825,840.59	Ochenta y Siete Millones Ochocientos Veinticinco Mil Ochocientos Cuarenta Pesos 59/100 M.N.
	JULIO	\$ 83,165,201.63	Ochenta y Tres Millones Ciento Sesenta y Cinco Mil Doscientos Un Pesos 63/100 M.N.
	AGOSTO	\$ 45,668,361.90	Cuarenta y Cinco Millones Seiscientos Sesenta y Ocho Mil Trescientos Sesenta y Un Pesos 90/100 M.N.
	SEPTIEMBRE	\$ 85,489,880.93	Ochenta y Cinco Millones Cuatrocientos Ochenta y Nueve Mil Ochocientos Ochenta Pesos 93/100 M.N.
	OCTUBRE	\$ 35,876,228.48	Treinta y Cinco Millones Ochocientos Setenta y Seis Mil Doscientos Veintiocho Pesos 48/100 M.N.
	NOVIEMBRE	\$ 57,656,003.44	Cincuenta y Siete Millones Seiscientos Cincuenta y Seis Mil Tres Pesos 44/100 M.N.
	DICIEMBRE	\$ 47,288,575.43	Cuarenta y Siete Millones Doscientos Ochenta y Ocho Mil Quinientos Setenta y Cinco Pesos 43/100 M.N.
<b>TOTAL ACUMULADO</b>		<b>\$ 1,002,079,718.63</b>	<b>Mil Dos Millones Setenta y Nueve Mil Setecientos Dieciocho Pesos 63/100 M.N.</b>