AGRICULTURA
SECRETARÍA DE AGRICULTURA Y DESARROLLO RURAL

SIAP
SERVICIO DE INFORMACIÓN AGROALIMENTARIA Y PESQUERA

# Análisis de la Balanza Comercial Agroalimentaria[1] de México,

Febrero 2020

- ✓ **Por sexto año consecutivo al mes de febrero de 2020, la Balanza Comercial Agropecuaria y Agroindustrial tiene superávit, fue de 1,717 millones de dólares (MDD).**
  - **Es el mayor saldo positivo en 26 años (desde 1995); derivado de 6,407 MDD de exportaciones y 4,691 MDD de importaciones.**
  - **El saldo positivo en el primer bimestre de 2020 se incrementó 3.5% (58 MDD), en comparación al similar de 2019, debido al aumento de las exportaciones en 4.7% (285 MDD), mientras que las importaciones en 5.1% (227 MDD).**

**Saldo de la Balanza Comercial Agroalimentaria de México, enero-febrero 1993-2020**
(Millones de dólares)

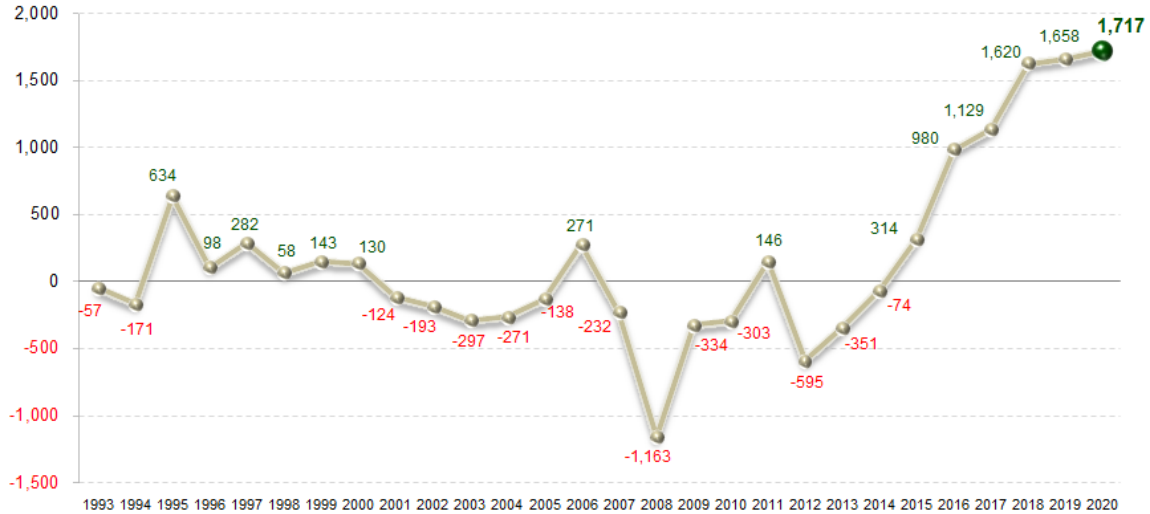


Fuente: SIAP con datos de Banco de México.

- **En los dos primeros meses 2020, el valor de las exportaciones agroalimentarias de México es el más alto reportado en 28 años (desde 1993).**

**Evolución de las exportaciones agroalimentarias de México, enero-febrero 1993-2020**
(Millones de dólares)

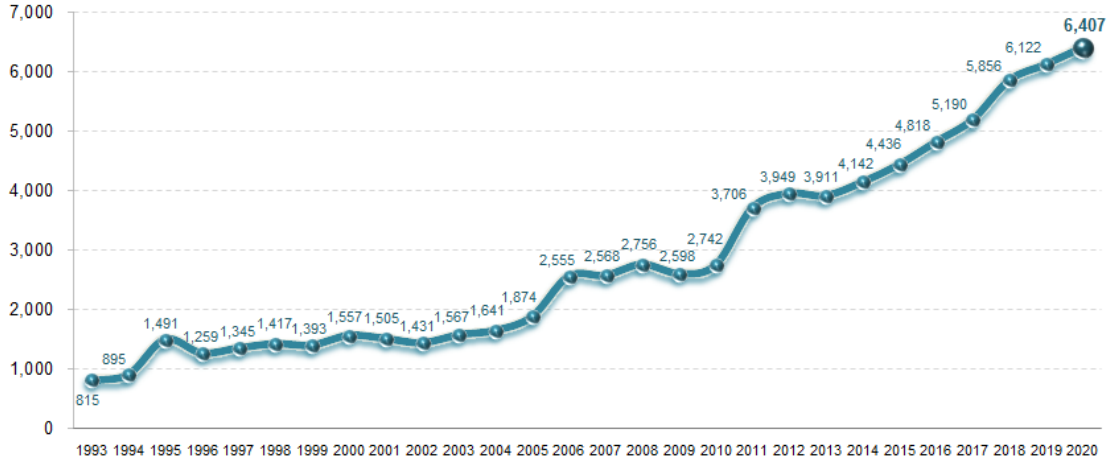


Fuente: SIAP con datos de Banco de México.

[1] Incluye productos de origen agrícola, ganadero, pesquero y agroindustrial.

- ✓ **La dinámica que presentan las exportaciones de bienes agroalimentarios y el nivel alcanzado permitió al país obtener divisas que superan a las conseguidas por:**
  - ➢ **Remesas en 1,130 MDD (21.4%)**
  - ➢ **Turismo extranjero en 1,767 MDD (38.1%) y**
  - ➢ **Venta de productos petroleros en 2,291 MDD (55.7%)**

- ✓ **A febrero 2020, la Balanza Comercial No Petrolera cerró con un superávit de 3,744 MDD.**
  - ➢ **El impacto del saldo de la Balanza Manufacturera en el saldo de la Balanza No Petrolera es positivo; tiene un superávit de 1,883 MDD, el cual contribuye con 50.3%.**
  - ➢ **Mientras que el impacto del superávit de la Balanza Agropecuaria y Pesquera (1,221 MDD) contribuye con 32.6% al superávit de la Balanza No Petrolera.**

**Saldo de la Balanza Comercial de Mercancías No Petroleras y componentes, enero-febrero 1993-2020**
(Manufactureras, agropecuarias y pesqueras, otras)
(Millones de dólares)

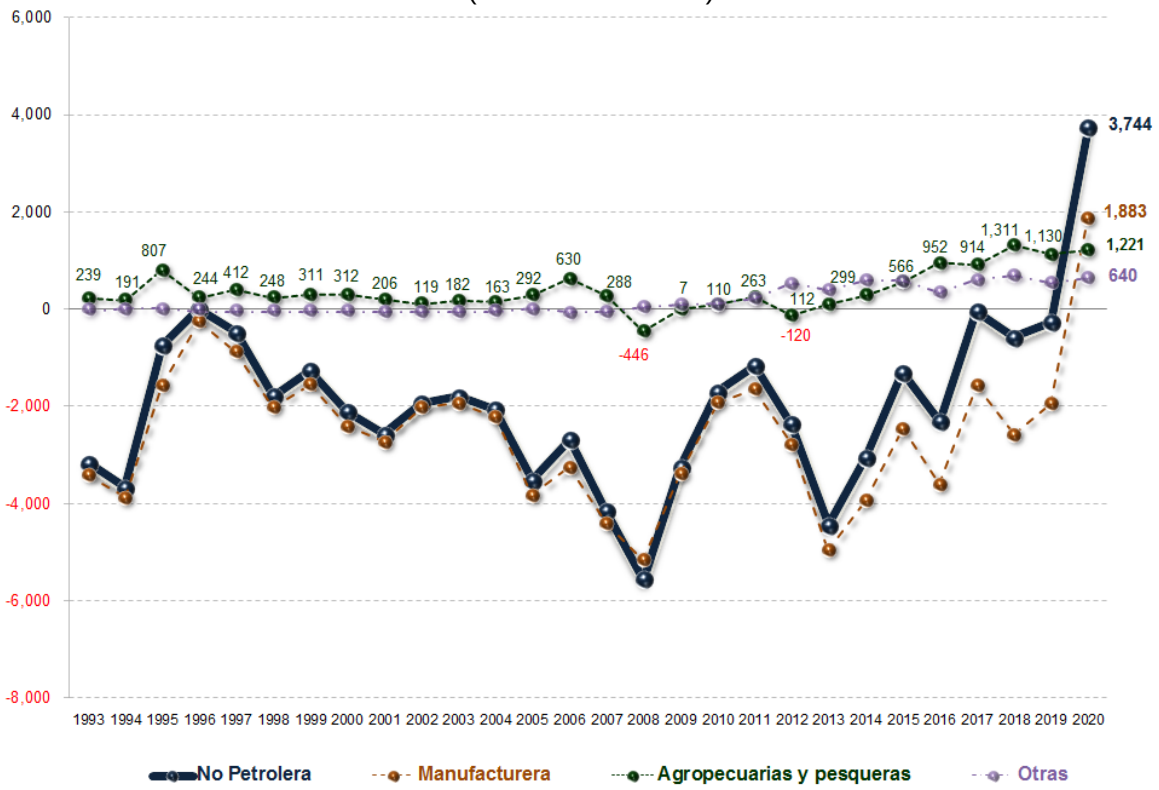


Fuente: SIAP con datos de Banco de México.

## Comportamiento de la balanza agroalimentaria, enero-febrero 2020

**Balanza Agropecuaria y Agroindustrial: superávit de 1,717 MDD**.

Las mercancías que contribuyen significativamente al superávit de la balanza agroalimentaria de México por sus saldos positivos son:

**Saldos de los principales productos comercializados de México por tipo, enero-febrero 2020**
(Millones de dólares)

**Agroindustriales** **Agrícolas** **Pecuarios** **Pesqueros**

**Nota:** Debido a que aún no se normaliza en su totalidad el funcionamiento de la página de internet de la Secretaria de Economía, en específico la consulta de los flujos comerciales en el Sistema de Información Arancelaria Vía Internet (SIAVI), en esta ocasión no se presentan los saldos de los principales productos comercializados de México.

**Balanza Comercial Agropecuaria y Agroindustrial, enero-febrero 2020**
(Millones de dólares)

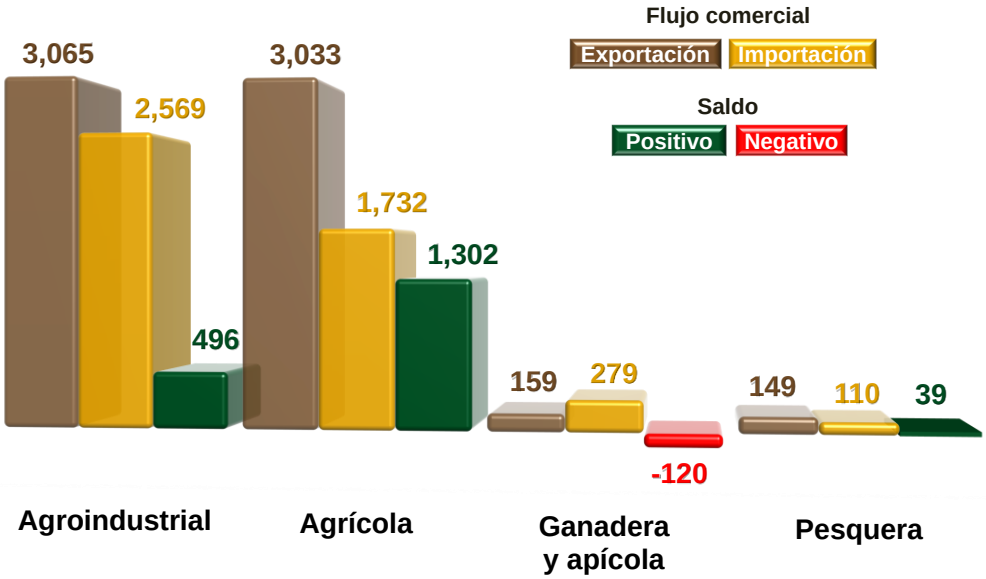


Nota: el cálculo del saldo puede no coincidir por efecto del redondeo de las cifras.
Fuente: SIAP con datos de Banco de México.

**Saldos Positivos:**

- ✓ **Balanza de bienes agrícolas:** En el primer bimestre de 2020, **el superávit fue de 1,302 MDD,** 10.3% (122 MDD) mayor al saldo positivo reportado en 2019 (1,180 MDD), este saldo es resultado de exportaciones 75.2% mayores a las importaciones, mismas que se incrementaron 5.5% (158 MDD), en relación con 2019; mientras que las importaciones 2.1 % (36 MDD).

  Los cultivos con mayor venta al extranjero y que contribuyen significativamente al saldo positivo son: aguacate (457 MDD); jitomate (452 MDD); pimiento (364 MDD); fresa (230 MDD); pepino (146 MDD); almendras, nueces y pistaches (141 MDD); coles (109 MDD); cítricos (83 MDD); cebolla (66 MDD); algodón (55 MDD); melón, sandía y papaya (52 MDD); maíz (51 MDD); plátano (40 MDD); café sin tostar (30 MDD); guayaba, mango y mangostanes (24 MDD); garbanzos (22 MDD); trigo (16 MDD) y esquejes e injertos (9 MDD).

- ✓ **Balanza de bienes agroindustriales:** A febrero de 2020, se registra un **superávit de 496 MDD**, mismo que es menor en 6.1% (32 MDD) a lo obtenido en el mismo mes del año anterior (528 MDD). A febrero de este año las ventas al exterior fueron 19.3% mayores a las compras, resultado del incremento de las exportaciones en 167 MDD, es decir, 5.8%, respecto de 2019, mientras que las importaciones lo hicieron en 199 MDD (8.4%).

  Las exportaciones que más valor aportan al superávit son: cerveza (712 MDD), tequila y mezcal (319 MDD), productos de panadería (220 MDD), carne de porcino (129 MDD), azúcar (120 MDD), artículos de confitería sin cacao (114 MDD), frutas en conserva (106 MDD), hortalizas cocidas en agua o vapor (93 MDD), chocolate y otros preparados de alimentos con cacao (92 MDD), salsas, sazonadores y condimentos (66 MDD), extracto de malta (63 MDD), jugo de naranja congelado (49 MDD), productos de cereal tostado inflado (45 MDD), jugos sin fermentar, excluyendo el de naranja (44 MDD), carne de bovino congelada (39 MDD), fresa y frambuesa congelada (37 MDD), hortalizas preparadas en vinagre (29 MDD) y preparaciones de café, té o yerba mate (27 MDD).

**Nota:** Debido a que aún no se normaliza en su totalidad el funcionamiento de la página de internet de la Secretaria de Economía, en específico la consulta de los flujos comerciales en el Sistema de Información Arancelaria Vía Internet (SIAVI), en esta ocasión no se cuenta con información de algunos bienes agroindustriales exportados de México.

- ✓ **Balanza de bienes pesqueros:** En los primeros dos meses de 2020, se presenta un **superávit de 39 MDD,** 12 millones 266 mil dólares (24.0%) menor al saldo positivo reportado en 2019 (51 MDD), debido a que lo exportado es 35.2% mayor respecto de lo importado en 2019. Las ventas al exterior disminuyeron en 18.9% (35 MDD), mientras que las compras en 17.0% (23 MDD).

  Las mayores ventas fueron de: camarón congelado (57.4 MDD); pescado fresco o refrigerado, excepto filete (29.6 MDD); crustáceos, excepto camarón congelado (18.0 MDD); pescado congelado, excepto filete (11.4 MDD) y moluscos (11.3 MDD).

**Nota:** Debido a que aún no se normaliza en su totalidad el funcionamiento de la página de internet de la Secretaria de Economía, en específico la consulta de los flujos comerciales en el Sistema de Información Arancelaria Vía Internet (SIAVI), en esta ocasión no se presentan los principales bienes pesquero exportados de México.

**Saldo Negativo:**

- ✓ **Balanza de bienes ganaderos y apícolas:** En el primer bimestre de 2020 el **déficit fue de 120 MDD;** 19 MDD (18.5%) mayor que el saldo negativo reportado en 2019 (101 MDD). Si bien el comercio total se incrementó 8.8 MDD (2.1%), al pasar de 430 MDD en 2019 a 438 MDD en 2020. El déficit de la balanza se debe a que las importaciones fueron 75.2% mayores que las exportaciones, en 2020. El incremento del saldo se debe a que las compras realizadas al exterior incrementaron 5.2% (14 MDD), en relación con 2019, mientras, las ventas al mercado externo disminuyeron 3.0% (5 MDD). Los productos más adquiridos en el mercado externo son: quesos y requesón con 108 MDD, huevos de ave con y sin cascarón 43 MDD, leche de bovino 25 MDD y mantequilla 24 MDD, estos productos representan 71.7% del total importado (279 MDD) a febrero de 2020.

  **Las mayores ventas al exterior fueron de: ganado bovino en pie (124.4 MDD) y miel natural de abeja (3.5 MDD).**

**Nota:** Debido a que aún no se normaliza en su totalidad el funcionamiento de la página de internet de la Secretaria de Economía, en específico la consulta de los flujos comerciales en el Sistema de Información Arancelaria Vía Internet (SIAVI), en esta ocasión no se presentan los principales bienes ganaderos y apícolas exportados de México.