

# **INFORME DE LA SITUACIÓN DE PERSONAS DEFENSORAS DE DERECHOS HUMANOS Y PERIODISTAS 2019**

**Mecanismo de Protección para  
Personas Defensoras de Derechos  
Humanos y Periodistas**

Información actualizada al 31.12.2019

**Subsecretaría de Derechos Humanos, Población y Migración**  
Unidad para la Defensa de los Derechos Humanos



**GOBIERNO DE  
MÉXICO**

**GOBERNACIÓN**  
SECRETARÍA DE GOBERNACIÓN



## INDICE

Marco normativo	3
Metodología	4
1. Análisis de 2019.	6
1.1 Número de agresiones por entidad.	6
1.2 Número de agresiones por tipo de población.	7
1.3 Registro por tipo de agresión.	8
2. Desglose mensual 2019.	9
2.1 Estados con mayor número de agresiones.	9
2.2 Registro total de agresiones por mes.	9
2.3 Registro mensual de agresiones más frecuentes.	10
2.4 Registro de agresión más frecuente por entidad.	11
3. Violencia de género.	13
3.1 Registro de agresiones mensuales.	13
3.2 Registro mensual de agresión por entidad.	14
3.3 Movimiento <i>#MeToo</i> .	15
4. Homicidios durante 2019.	17
4.1 Homicidios de personas defensoras de derechos humanos.	17
4.2 Homicidios de personas periodistas.	18
4.3 Mapa de homicidios totales.	18
5. Entidades federativas: cotejo de información sobre defensoras y periodistas en relación con datos generales	20
5.1 Personas defensoras de derechos humanos	20
5.2 Personas periodistas	21



### **Marco normativo**

De conformidad con lo dispuesto en el Artículo 23 fracción II y III de la Ley para la Protección de Personas Defensoras de Derechos Humanos y Periodista, la Unidad de Prevención Seguimiento y Análisis (UPSA) del Mecanismo de Protección, tiene la atribución de realizar el monitoreo nacional de las agresiones con el objeto de recopilar y sistematizar la información desagregada en una base de datos.

En este orden de ideas, no sobra señalar que de conformidad con lo establecido en el artículo 20 del Reglamento de la Ley para la Protección de Personas Defensoras de Derechos Humanos y Periodistas, la Junta de Gobierno debe publicar informes anuales sobre la situación nacional en materia de seguridad para las Personas Defensoras de Derechos Humanos y Periodistas; por lo que el presente insumo es para cumplir el mandato en cita.

Asimismo, en las Recomendaciones Generales 24 y 25 emitidas el 08 de febrero de 2016 por la Comisión Nacional de los Derechos Humanos, se determinó la necesidad de generar informes del monitoreo de agresiones en contra de Personas Defensoras de Derechos Humanos y Periodistas, generando una semaforización que permita identificar aquellas entidades con mayor incidencia y detectar las agresiones más comunes.



## Metodología

El proceso de monitoreo nacional de agresiones se diseñó con la finalidad de observar a través de plataformas digitales y redes sociales, las actividades que las personas defensoras de derechos humanos y periodistas realizan, con motivo de sus labores. Este monitoreo, además permite observar la publicación frecuente que se le da a las agresiones, amenazas y/u hostigamientos en contra de las poblaciones protegidas.

Así, la finalidad del mismo es poder detectar los incidentes de los que son víctimas las y los defensores y periodistas, y notificar a las Unidades competentes de dicha situación, para así prevenir la materialización del daño o actuar de manera inmediata para brindar protección cuando el daño está consumado.

De ese modo, el proceso que se realiza dentro de la Unidad de Prevención, Seguimiento y Análisis (UPSA) es el siguiente:

1. Generación de alertas de google con palabras clave;
2. Generación de alertas de notificación de cuentas de organizaciones defensoras de derechos humanos y periodistas.
3. Visualización permanente de redes sociales y de hashtags que se vinculan a la labor de activismo y del ejercicio de la libertad de expresión.
4. Recepción al correo institucional de las alertas Google y/o de las notificaciones emitidas por las redes sociales.
5. Revisión y envío de las noticias relevantes a través de WhatsApp y correo electrónico a la Dirección General Adjunta de Recepción de Casos y Reacción Rápida.
6. Sistematización de la información en la base de datos.



7. Si la información recibida está relacionada con personas incorporadas al Mecanismo de Protección, es enviada a la Dirección General Adjunta de Evaluación de Riesgos.
8. Sistematización de la información en la base de datos.
9. Elaboración de informes mensuales de agresiones a personas defensoras de derechos humanos y periodistas con corte al 25 de cada mes, para presentarse en las Junta de Gobierno mensuales.

Respecto al punto 9 de la metodología presentada, se informa que aquellos incidentes sucedidos entre los días 25 al 30/31 de cada mes, son reportados dentro del informe del mes inmediato siguiente.

Asimismo, para la lectura y comprensión del informe, se hacen las siguientes **notas metodológicas**:

- a) La información presentada es contabilizada por caso de agresión no por número de personas agredidas.
- b) Existen tres categorías relacionadas con el género: M de masculino, F de femenino y N/A (no aplica) para colectivos u organizaciones.
- c) Cuando en una nota se detecta que las personas agredidas son más de dos, se considera colectivo u organización y se coloca dentro de la categoría N/A.
- d) La base de datos que da origen a la información aquí presentada, es alimentada diariamente y cuenta con datos de identificación de la persona agredida.
- e) Por tratarse de fuentes abiertas las consultadas para el monitoreo nacional de agresiones, los registros pueden sufrir modificaciones mensuales debido a la detección de un mayor número de casos.



## 1. Análisis del 2019.

### 1.1 Número de agresiones por entidad.

Estado	Agresiones	Estado	Agresiones
Aguascalientes	2	Nayarit	1
Baja California	7	Nuevo León	2
Baja California Sur	7	Oaxaca	24
Campeche	2	Puebla	20
Chiapas	17	Querétaro	0
Chihuahua	16	Quintana Roo	7
Ciudad de México	40	San Luis Potosí	6
Coahuila	12	Sinaloa	7
Colima	0	Sonora	8
Durango	1	Tabasco	3
Guanajuato	5	Tamaulipas	18
Guerrero	25	Tlaxcala	3
Hidalgo	5	Veracruz	23
Jalisco	1	Yucatán	4
Estado de México	13	Zacatecas	1
Michoacán	7	Total	295
Morelos			8





1.2 Número de agresiones registradas por tipo de población.

Número	Personas Defensoras	Número	Personas Periodistas
27	Mujer	32	Mujer
43	Hombre	134	Hombre
18	Colectivo (N/A)	41	Colectivo (N/A)
88	Total	207	Total





### 1.3 Registro por tipo de agresiones monitoreadas.

Tipo de agresión	Cantidad	Tipo de agresión	Cantidad
Acoso	3	Desaparición	8
Agresión	56	Detención arbitraria	17
Agresión sexual	1	Homicidio	50
Agresión digital	12	Hostigamiento	5
Allanamiento	1	Intimidación	4
Amenaza digital	11	Intoxicación	1
Amenazas	45	Lesiones	23
Ataque armado	7	Robo	1
Ataque a inmueble	10	Secuestro	3
Desprestigio	10	Tentativa de homicidio	4
Censura	10	Tentativa de secuestro	2
Criminalización	8	Tortura	1





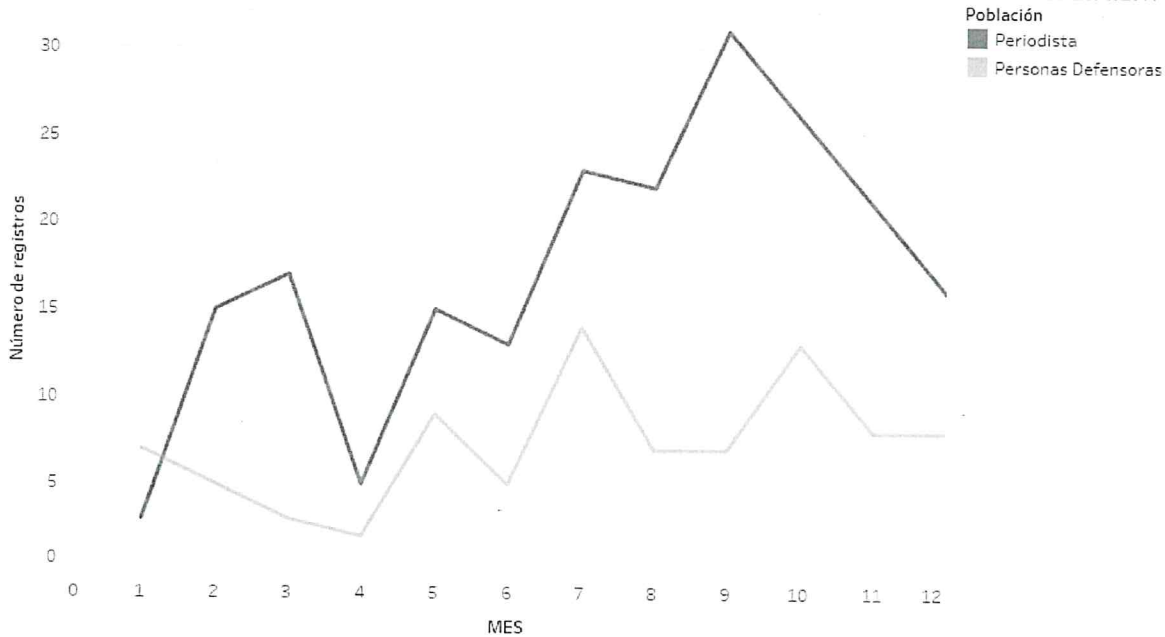
2. Desglose mensual de 2019.

2.1 Estados con mayor número de agresiones por mes

Mes	Estado	Cantidad de agresiones
Enero	Chiapas	3
	Oaxaca	3
Febrero	Oaxaca	3
	Sonora	3
Marzo	Veracruz	5
Abril	Tamaulipas	2
Mayo	Puebla	4
Junio	Chiapas	3
	Oaxaca	3
	Tamaulipas	3
	Veracruz	3
Julio	Guerrero	6
	Estado de México	5
	Ciudad de México	4
Agosto	Chiapas	6
	Chihuahua	6
	Guerrero	6
Septiembre	Guerrero	5
	Ciudad de México	4
Octubre	Ciudad de México	13
Noviembre	Oaxaca	6
Diciembre	Ciudad de México	3
	Guerrero	3

2.2 Registro total de agresiones por mes.

Mes	Cantidad de agresiones
Enero	10
Febrero	20
Marzo	20
Abril	7
Mayo	24
Junio	18
Julio	37
Agosto	29
Septiembre	38
Octubre	39
Noviembre	29
Diciembre	24
<b>TOTAL</b>	<b>295</b>



2.3 Registro de agresión más frecuente por entidad.

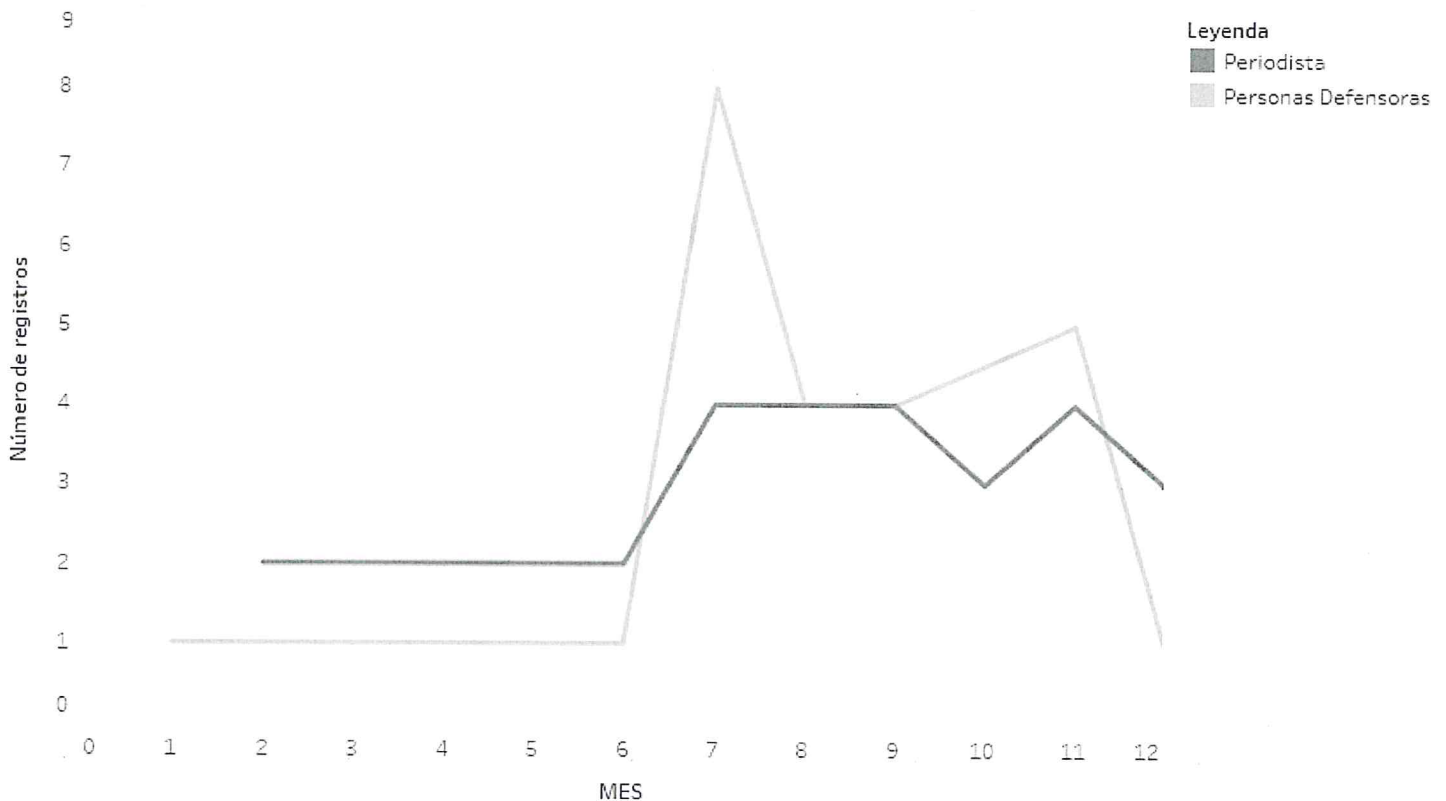
Entidad	Agresión	Cantidad	Entidad	Agresión	Cantidad
Aguascalientes	Detención arbitraria	1	Oaxaca	Homicidio	7
Baja California	Homicidio	1	Puebla	Acoso	1
Baja California Sur	Agresión	2	Quintana Roo	Detención arbitraria	2
Campeche	Ataque inmueble	2	San Luis Potosí	Agresión digital	2
Chiapas	Agresión	1	Sinaloa	Agresión	3
Chiuhuahua	Censura	1	Sonora	Amenazas	2
Ciudad de México	Homicidio	5	Sonora	Homicidio	2
Coahuila	Agresión	5	Tabasco	Homicidio	2
Ciudad de México	Amenazas	4	Tabasco	Agresión	3
Durango	Agresión	1	Tamaulipas	Agresión digital	3
Estado de México	Agresión	3	Tamaulipas	Desprestigio	3
Guanajuato	Amenazas	2	Tlaxcala	Amenazas	1
Guerrero	Lesiones	2	Tlaxcala	Ataques armados	1
Hidalgo	Homicidio	12	Veracruz	Agresión	7
Hidalgo	Amenazas	3	Yucatán	Amenaza	2
Jalisco	Agresión	1	Zacatecas	Criminalización	1
Michoacán	Amenazas	3			
Morelos	Amenazas	5			
Nayarit	Lesiones	1			
Nuevo León	Amenazas	1			
Nuevo León	Desaparición	1			



### 3. Violencia de género en contra de defensoras de derechos humanos y periodistas.

#### 3.1 Registro de agresiones mensuales en contra de mujeres defensoras y periodistas

Mes	Cantidad de agresiones
Enero	1
Febrero	2
Marzo	3
Abril	3
Mayo	3
Junio	3
Julio	12
Agosto	8
Septiembre	8
Octubre	3
Noviembre	9
Diciembre	4
<b>TOTAL</b>	<b>59</b>





3.2 Registro mensual de agresión más frecuente por entidad en contra de mujeres defensoras y periodistas por entidad.

Entidad	Agresión	Cantidad	Entidad	Agresión	Cantidad
Aguascalientes	Homicidio	1	Morelos	Amenazas	2
Baja California	Detención arbitraria	1		Amenaza digital	1
Chiapas	Criminalización	1	Oaxaca	Desprestigio	1
	Homicidio	1		Criminalización	1
	Lesiones	1		Desaparición	1
	Homicidio	1	Puebla	Agresión	2
Chihuahua	Desaparición	1	Quintana Roo	Allanamiento	1
	Ataque a inmueble	1	San Luis Potosí	Agresión digital	2
Ciudad de México	Homicidio	3		Intimidación	1
Coahuila	Amenazas	2	Sinaloa	Agresión digital	1
Estado de México	Amenazas digitales	2	Tabasco	Homicidio	1
Guerrero	Homicidio	2	Tamaulipas	Agresión	2
	Amenazas digital	1		Desprestigio	2
Hidalgo	Lesiones	1	Veracruz	Amenazas	2
	Lesiones	2			
Michoacán	Amenazas	2			

Tipo de agresiones en contra de mujeres



Número de registros





Tipo de agresiones en contra de mujeres



Tipo de agresiones en contra de mujeres





### 3.3 Movimiento #MeToo.

Como parte de las actividades que se realizan dentro del monitoreo, durante los meses de marzo y abril 2019 en sincronía con el movimiento en redes sociales conocido como #MeToo, se realizó una sistematización de datos en relación a los hashtag surgidos en Twitter conocidos como #MeTooPeriodistasMexicanos y #MeTooActivistasMexicanos, del cual se pudieron obtener las siguientes conclusiones:

1. Se obtuvieron 220 registros de mujeres periodistas víctimas de acoso laboral;
2. De los 220 registros, 47 casos fueron denunciados antes las autoridades y superiores jerárquicos; sólo 1 fue apoyada por sus superiores, pero debido a la falta de protocolo, fue revictimizada;
3. De los 47 casos denunciados, solo un agresor fue despedido;
4. Los tipos de agresiones en contra de mujeres periodistas denunciados en el #MeToo fueron: abuso de poder, abuso psicológico, abuso sexual, acoso laboral, agresión física, agresión sexual, agresión verbal, amenazas, discriminación, hostigamiento, hostigamiento sexual, humillaciones, tentativa de violación, manipulación, tocamientos, tratos misóginos y cosificantes, violación sexual y violencia económica;
5. En la mayoría de los casos, los agresores fueron los superiores jerárquicos inmediatos de las periodistas;
6. Los 173 casos no denunciados, manifestaron no hacerlo derivado del temor que tenían a las represalias tanto de sus medios como de las mismas autoridades relacionadas con los ejecutivos de los medios; y
7. De los 220 casos registrados, 11 manifestaron haber renunciado al medio, lo que afectó su libertad de expresión y vulneró sus condiciones laborales.



A pesar de que la información del movimiento #MeToo fue sistematizada, se debe contemplar que dichas denuncias públicas no contaban con datos relacionados con el nombre de la defensora o periodista agredida, el año en el que ocurrieron los hechos, ni la geolocalización del hecho. Por lo antes mencionado, no fue posible incluir los datos dentro de la sistematización regular del monitoreo.



#### 4. Homicidios durante el 2019.

##### 4.1 Homicidios de Personas Defensoras de Derechos Humanos.

Fecha	Nombre	Estado
04/01/2019	Sinar Corzo	Chiapas
17/01/2019	Noé Jiménez Pablo	Chiapas
17/01/2019	José Santiago Gómez	Chiapas
21/01/2019	Carlos Mendoza Ramos	Oaxaca
21/01/2019	Bernardino Garcia Hernández	Oaxaca
21/01/2019	Gustavo Cruz Mendoza	Oaxaca
02/02/2019	John Galton	Guerrero
10/02/2019	Oscar Cazorla	Oaxaca
20/02/2019	Samir Flores	Morelos
31/03/2019	Abiram Hernández	Veracruz
02/05/2019	Otilia Martínez Cruz	Chihuahua
02/05/2019	Gregorio Chaparro Cruz	Chihuahua
06/05/2019	José Lucio Bartolo Faustino	Guerrero
06/05/2019	Modesto Verales Sebastián	Guerrero
09/05/2019	Leonel Díaz Urbano	Puebla
11/06/2019	José Luis Álvarez Flores	Chiapas
02/07/2019	Cristina Chavarría	CDMX
08/07/2019	David Domingo Alonso	Guerrero
08/07/2019	Marcelino Pedro Rojas	Guerrero
10/07/2019	Juana Hernández Ambrosio	Guerrero
10/07/2019	Alberta Matías Tendón	Guerrero
19/07/2019	Zenaida Pulido	Michoacán
13/08/2019	Miguel ángel Medina Lara	Veracruz
22/08/2019	Nora López	Chiapas
24/09/2019	Itzayana López Hernández	CDMX
10/10/2019	Enrique Servin	Chihuahua
13/10/2019	Cruz Soto Caraveo	Chihuahua
14/10/2019	Isais Cantú Carrasco	Guerrero
20/11/2019	Arnulfo Cerón	Guerrero
28/11/2019	Abril "N"	CDMX
03/12/2019	Catalino Barradas Santiago	Oaxaca
11/12/2019	Manuel Gutiérrez	Guerrero
18/12/2019	Josué Bernardo Marcial Campos (TioBad)	Veracruz





4.2 Homicidios de Personas Periodistas.


Fecha	Nombre	Estado
20/01/2019	Rafael Murúa Manríquez	Baja California Sur
09/02/2019	Jesús Ramos Rodríguez	Tabasco
18/02/2019	Reynaldo López	Sonora
16/03/2019	Santiago Barroso Alfaro	Sonora
25/03/2019	Omar Camacho	Sinaloa
03/05/2019	Telesforo Santiago	Oaxaca
16/05/2019	Francisco Romero Díaz	Quintana Roo
11/06/2019	Norma Sarabia	Tabasco
23/06/2019	Juan Escamilla	Tamaulipas
30/07/2019	Rogelio Barragán	Guerrero
02/08/2019	Edgar Alberto Nava	Guerrero
02/08/2019	Jorge Celestino Díaz	Veracruz
16/08/20019	Arturo Jorge Ramírez	Oaxaca
27/08/2019	Nevith Condes Jaramillo	Estado de México
12/09/2019	Erick Castillo	Guerrero
21/09/2019	Alma Elizabeth Mares	Aguascalientes
20/10/2019	Jesús "C"	Veracruz



4.3 Mapa de homicidios totales







## 5. Entidades federativas: cotejo de información sobre defensoras y periodistas en relación con datos generales.<sup>1</sup>

### Personas Defensoras

Entidad Federativa	Homicidios contra defensoras		Total de agresiones contra defensoras en el año			Beneficiarias del Mecanismo al cierre de 2019		Homicidios dolosos (cifra absoluta)	Feminicidios (cifra absoluta)	Percepción sobre inseguridad pública (porcentaje)	Percepción de efectividad del gobierno para resolver conflictos (porcentaje)	Percepción sobre algún acto de corrupción sobre seguridad pública
	Homicidios contra defensoras		Total de agresiones contra defensoras en el año			Beneficiarias del Mecanismo al cierre de 2019						
	Mujeres	Hombres	Mujeres	Hombres	Colectivo	Mujeres	Hombres					
Aguascalientes	0	0	0	0	0	0	0	102	4	57.6	30.8	43.2
Baja California	0	1	1	0	0	8	2	2859	23	71.5	35.6	67.4
Baja California Sur	0	0	0	0	0	0	1	84	2	44.3	28.1	69.2
Campeche	0	0	0	0	0	0	0	76	4	44.9	27	28.7
Ciudad de México	2	4	2	2	6	55	47	1557	60	85.6	39.8	63.1
Chiapas	5	2	7	7	1	33	57	577	17	92.1	26.5	62.1
Chihuahua	4	4	4	4	0	9	8	2554	29	90.5	17.6	52
Coahuila de Zaragoza	0	1	0	0	1	17	9	288	23	46.1	62.4	28.1
Colima	0	0	0	0	0	0	0	749	8	59.5	34.6	28.4
Durango	0	0	1	1	0	0	0	170	10	52.2	32.8	68.5
Guanajuato	0	0	1	1	1	10	6	3540	15	83.5	34.3	48.9
Guerrero	10	2	9	9	0	21	20	1875	16	88.9	30.3	62.8
Hidalgo	0	2	0	0	0	5	2	352	18	72.1	31.9	53.4
Jalisco	0	0	0	0	0	31	29	2672	44	82.3	37.5	57.2
México	0	2	2	2	2	31	32	2856	108	92	34.6	77.3
Michoacán de Ocampo	1	3	0	0	0	49	23	2049	11	92	25.5	54.3
Morelos	1	1	1	1	0	10	18	1019	34	80.9	21.7	66.6
Nayarit	0	0	0	0	0	1	2	183	4	45.6	23.3	22
Nuevo León	0	0	1	1	0	3	1	889	61	78.8	49.4	46.3
Oaxaca	5	3	6	6	1	27	55	1197	26	69.5	17	31
Puebla	1	0	2	2	4	7	15	1249	56	92.7	15	55.7
Querétaro	0	0	0	0	0	13	6	196	7	59.6	33.9	40.2
Quintana Roo	0	1	0	0	0	4	4	778	15	89.6	24.6	62.3
San Luis Potosí	0	0	0	0	0	5	2	494	22	81.2	20.2	57.2
Sinaloa	0	0	0	0	0	5	2	896	34	66.2	30.9	55.9
Sonora	0	0	0	0	0	17	9	1356	33	65.3	30.5	52
Tabasco	0	0	0	0	1	6	9	669	26	89.6	22.4	69
Tamaulipas	0	0	0	0	0	7	6	849	12	80.4	38.6	47
Tlaxcala	0	0	0	0	1	1	2	175	3	57.1	25.3	30.2
Veracruz	3	1	4	4	1	16	9	1605	152	82.3	33	27.6
Yucatán	0	0	0	2	0	5	1	33	3	18.9	38.4	23.2
Zacatecas	0	0	0	0	0	1	0	634	10	91.9	30	38.9
<b>Total</b>	<b>32</b>	<b>27</b>	<b>43</b>	<b>18</b>	<b>18</b>	<b>397</b>	<b>377</b>	<b>34582</b>	<b>890</b>			

<sup>1</sup> Fuente: Elaboración Mecanismo (por cuanto a homicidios y beneficiari@s); Secretariado Ejecutivo Nacional e INEGI.



## Periodistas

	Homocidios contra periodistas		Total de agresiones contra periodistas en el año				Beneficiarias del Mecanismo al cierre 2019		Homocidios dolosos (cifra absoluta)	Feminicidios (cifra absoluta)	Percepción sobre inseguridad pública (porcentaje)	Percepción de efectividad del gobierno para resolver conflictos	Percepción sobre algún acto de corrupción sobre seguridad pública
	Mujeres	Hombres	Mujeres	Hombres	Colectivos	Mujeres	Hombres						
Aguascalientes	1	1	1	1	0	1	3	102	4	57.6	30.8	43.2	
Baja California	0	0	4	4	1	2	5	2859	23	71.5	35.6	67.4	
Baja California Sur	1	0	6	6	1	4	9	84	2	44.3	28.1	69.2	
Campeche	0	0	2	2	0	2	3	76	4	44.9	27	28.7	
Ciudad de México	0	4	16	16	8	19	42	1557	60	85.6	39.8	63.1	
Chiapas	0	0	6	6	1	1	5	577	17	92.1	26.5	62.1	
Chihuahua	0	0	7	7	1	4	4	2554	29	90.5	17.6	52	
Coahuila de Zaragoza	0	2	8	8	0	3	5	288	23	46.1	62.4	28.1	
Colima	0	0	0	0	0	0	0	749	8	59.5	34.6	28.4	
Durango	0	0	0	0	0	0	0	170	10	52.2	32.8	68.5	
Guanajuato	0	0	3	3	0	5	6	3540	15	83.5	34.3	48.9	
Guerrero	3	2	10	10	2	13	34	1875	16	88.9	30.3	62.8	
Hidalgo	0	0	3	3	0	2	2	352	18	72.1	31.9	53.4	
Jalisco	0	0	0	0	1	0	0	2672	44	82.3	37.5	57.2	
México	1	0	5	5	2	5	8	2856	108	92	34.6	77.3	
Michoacán de Ocampo	0	2	1	4	2	1	9	2049	11	92	25.5	54.3	
Morelos	0	1	4	4	1	1	6	1019	34	80.9	21.7	66.6	
Nayarit	0	0	1	1	0	1	1	183	4	45.6	23.3	22	
Nuevo León	0	0	0	0	0	0	2	889	61	78.8	49.4	46.3	
Oaxaca	2	1	13	13	0	4	12	1197	26	69.5	17	31	
Puebla	0	6	3	3	5	7	13	1249	56	92.7	15	55.7	
Querétaro	0	0	0	0	0	0	4	196	7	59.6	33.9	40.2	
Quintana Roo	1	0	5	5	1	10	20	778	15	89.6	24.6	62.3	
San Luis Potosí	0	2	3	3	1	1	10	494	22	81.2	20.2	57.2	
Sinaloa	1	2	3	3	2	5	5	896	34	66.2	30.9	55.9	
Sonora	2	0	7	7	1	0	8	1356	33	65.3	30.5	52	
Tabasco	2	1	1	1	0	1	5	669	26	89.6	22.4	69	
Tamaulipas	1	6	8	8	4	8	35	849	12	80.4	38.6	47	
Tlaxcala	0	0	2	2	0	0	2	175	3	57.1	25.3	30.2	
Veracruz	2	2	11	11	5	8	16	1605	152	82.3	33	27.6	
Yucatán	0	0	1	1	1	0	4	634	3	18.9	38.4	23.2	
Zacatecas	0	0	1	1	0	0	0	634	10	91.9	30	38.9	
<b>Total</b>	<b>17</b>	<b>32</b>	<b>134</b>	<b>134</b>	<b>41</b>	<b>106</b>	<b>278</b>	<b>34582</b>	<b>890</b>				



**Personas Defensoras:**

	Entidad	Homicidios contra personas defensoras	Homicidios dolosos
	Coahuila de Zaragoza	0	288
	Chiapas	5	577
	Chihuahua	4	2554
	Ciudad de México	2	1557
	Campeche	0	76
	Baja California Sur	0	84
	Baja California	0	2859
	Aguascalientes	0	102



	Entidad	Homicidios contra personas defensoras	Homicidios dolosos
	Colima	0	749
	Durango	0	170
	Guanajuato	0	3540
	Guerrero	3	1875
	Hidalgo	0	352
	Jalisco	0	2672
	México	1	2856
	Michoacán de Ocampo	0	2049



	Entidad	Homocidios contra personas defensoras	Homocidios dolosos
	Morelos	1	1019
	Nayarit	0	183
	Nuevo León	0	889
	Oaxaca	5	1197
	Puebla	1	1249
	Querétaro	0	196
	Quintana Roo	0	778
	San Luis Potosí	0	494





	Entidad	Homicidios contra personas defensoras	Homicidios dolosos
	Sinaloa	0	896
	Sonora	0	1356
	Tabasco	0	669
	Tamaulipas	0	849
	Tlaxcala	0	175
	Veracruz	3	1605
	Yucatán	0	33
	Zacatecas	0	634



--	--

**Periodistas:**

	Entidad	Homicidios contra periodistas	Homicidios dolosos
	Aguascalientes	1	102
	Baja California	0	2859
	Baja California Sur	1	84
	Campeche	0	76
	Ciudad de México	0	1557
	Chiapas	0	577
	Chihuahua	0	2554
	Coahuila de Zaragoza	0	288





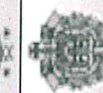





	Entidad	Homicidios contra periodistas	Homicidios dolosos
	Colima	0	749
	Durango	0	170
	Guanajuato	0	3540
	Guerrero	0	1875
	Hidalgo	0	352
	Jalisco	0	2672
	México	1	2856
	Michoacán de Ocampo	0	2049



	Entidad	Homicidios contra periodistas	Homicidios dolosos
	Morelos	0	1019
	Nayarit	0	183
	Nuevo León	0	889
	Oaxaca	2	1197
	Puebla	0	1249
	Queretaro	0	196
	Quintana Roo	1	778
	San Luis Potosí	0	494



	Entidad	Homicidios contra periodistas	Homicidios dolosos
	Sinaloa	1	896
	Sonora	2	1356
	Tabasco	2	669
	Tamaulipas	1	849
	Tlaxcala	0	175
	Veracruz	2	1605
	Yucatán	0	33
	Zacatecas	0	634

