INFORMACIÓN RELEVANTE:
INFECCIONES RESPIRATORIAS AGUDAS.

Fuente: Dirección General de Epidemiología (DGE)

- Por incidencia*, las entidades más afectadas durante la semana epidemiológica 48 fueron:

  Zacatecas (893.6) y Tlaxcala (771.1).

- Seguidas por las entidades de: Nuevo León (660.7), Aguascalientes (647.6) y Tamaulipas (618.1) .

- En esta semana se presenta un decremento en el número de casos del 3.2%, con respecto a la semana 45.

- Las entidades federativas que presentaron el mayor incremento de casos de IRA en la semana epidemiológica 48, con respecto a la anterior fueron: Aguascalientes (22.8%), Nayarit (19.5%), Zacatecas (17%), Coahuila (16.4%), Durango (14.9%), Nuevo León (13%), Ciudad de México (11.7%) y Jalisco (11.1%) .

- En el canal endémico nacional de la semana epidemiológica 48, se observa que los casos de IRA se encuentran en la zona de Éxito.

INFORME SEMANAL DE VIGILANCIA

IRA

Información hasta la semana epidemiológica 48 del 2019

Información relevante

Tabla 1:

Las entidades federativas que presentaron el mayor incremento de casos de IRA en la semana epidemiológica 48, con respecto a la anterior fueron:

Aguascalientes	(22.8	%)
Nayarit	(19.5	%)
Zacatecas	(17.0	%)
Coahuila	(16.4	%)
Durango	(14.9	%)
Nuevo León	(13.0	%)
Ciudad de Méxic	(11.7	%)
Jalisco	(11.1	%)

Figura 1:

Por incidencia*, las entidades más afectadas durante la semana epidemiológica 48 fueron:

Zacatecas	(893.6)
Tlaxcala	(771.1)

Seguidas por las entidades de: Nuevo León (660.7), Aguascalientes (647.6) y Tamaulipas (618.1) .

En la semana epidemiológica 48, a nivel nacional se notificaron 427 casos nuevos de IRA por cada 100,000 habitantes.

En esta semana se presenta un decremento en el número de casos del 3.2%, con respecto a la semana 45.

Gáfica 1:

En el canal endémico nacional de la semana epidemiológica 48, se observa que los casos de IRA se encuentran en la zona de Éxito.

***Incidencia semanal por 100,000 habitantes.**

Tabla 1. Comparativo de incidencia* de infección Respiratoria Aguda (IRA) desde la semana , 44 hasta la semana 48 de 2019 por entidad federativa, México.

Entidad	Semana Epidemiológica					Entidad	Semana Epidemiológica				
	44	45	46	47	48		44	45	46	47	48
Aguascalientes	473.6	553.5	556.7	527.4	647.6	Morelos	348.1	393.1	376.8	331.5	327.0
Baja California	325.9	350.9	384.7	341.8	373.9	Nayarit	500.5	561.2	553.8	479.0	572.6
Baja California Sur	576.0	631.4	621.7	550.8	585.0	Nuevo León	524.1	572.5	608.9	584.5	660.7
Campeche	522.8	561.8	484.4	481.0	470.9	Oaxaca	310.0	399.3	414.0	374.8	345.5
Coahuila	432.1	455.0	387.1	418.4	487.1	Puebla	431.8	520.5	508.6	432.4	426.5
Colima	590.3	567.1	581.7	545.7	587.6	Querétaro	485.9	528.1	551.4	558.1	546.7
Chiapas	250.1	291.3	274.5	249.2	239.7	Quintana Roo	526.7	516.0	463.4	506.0	521.9
Chihuahua	388.5	406.0	374.6	364.5	399.0	San Luis Potosí	391.0	455.5	448.5	473.0	480.9
Cd de México	405.8	495.2	500.9	452.2	505.3	Sinaloa	518.8	564.4	541.8	469.5	444.7
Durango	478.7	510.9	465.1	464.4	533.7	Sonora	428.0	456.4	445.9	384.1	374.2
Guanajuato	374.0	406.2	421.6	377.6	405.8	Tabasco	411.9	459.4	432.3	384.5	392.0
Guerrero	251.5	418.1	419.5	348.4	366.7	Tamaulipas	504.1	570.9	559.2	590.8	618.1
Hidalgo	381.9	537.1	518.5	496.6	509.1	Tlaxcala	576.9	718.2	802.9	725.2	771.1
Jalisco	276.4	309.3	305.9	272.6	302.8	Veracruz	281.0	328.5	323.6	319.7	340.6
México	302.1	378.7	382.7	321.4	353.7	Yucatán	604.4	609.4	556.2	503.8	515.6
Michoacán	309.6	347.0	336.0	312.5	316.5	Zacatecas	692.8	832.8	819.0	763.7	893.6
						Nacional	381.1	441.7	437.3	401.9	427.4

Figura 1. Incidencia* de IRA durante la semana, 48 de 2019 por entidad federativa, México.

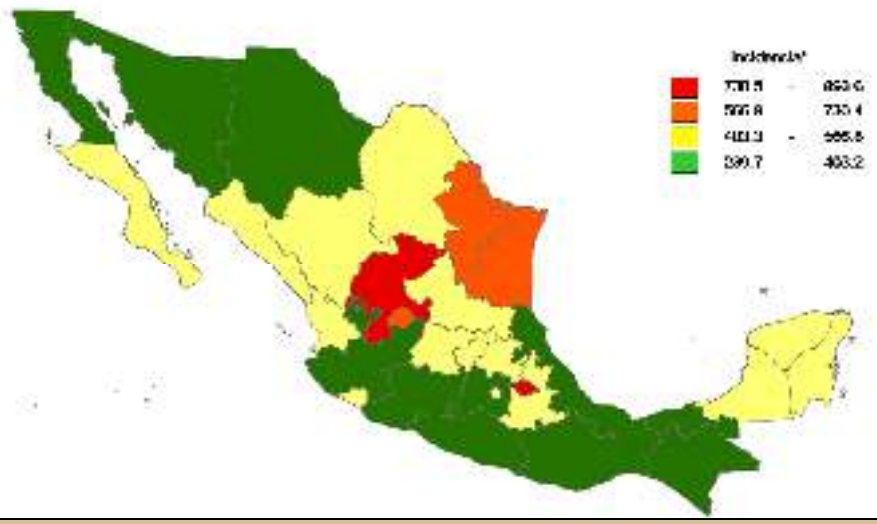

Gráfica 1. Casos notificados de IRA, México 2014 - 2019.

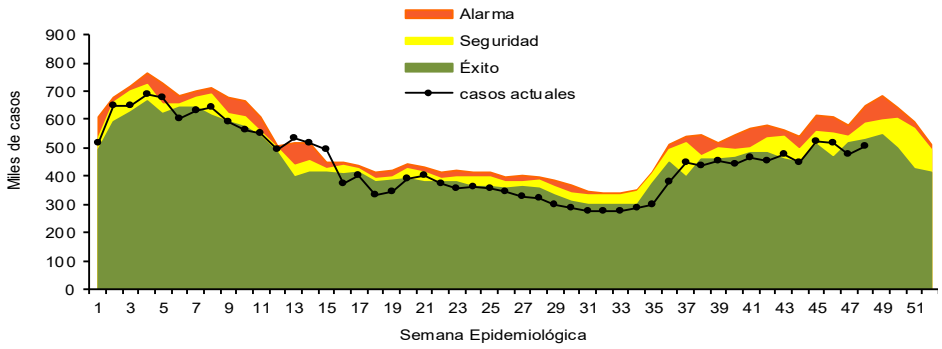

Información relevante

Gráfica 2:

Con respecto al mismo período del año anterior se presenta un decremento del 13.8% en el número de casos.

Gráfica 3:

La tasa de *incidencia nacional acumulada hasta la semana epidemiológica 48 en menores de un año es de 66,018 casos y en el grupo de de 1 a 4 años es de 42,691

La razón de tasas de incidencia hombre-mujer es de 1.2.

El 56% de los casos se presentaron en el sexo femenino.

Gráfica 2. Comparativo de incidencia* de IRA, por semana epidemiológica, México 2018 - 2019.

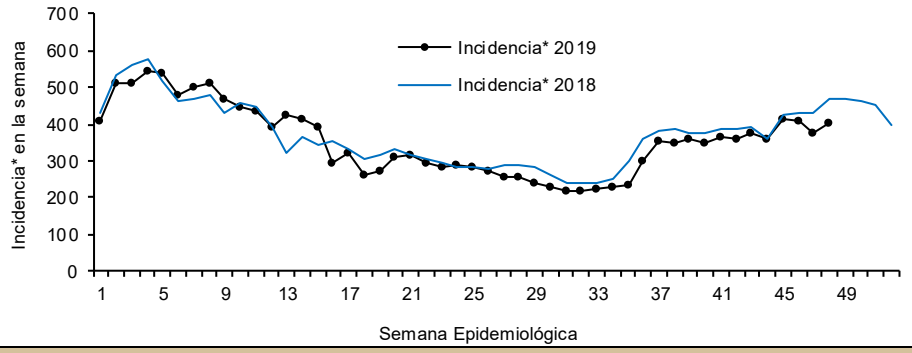

Gráfica 3. Incidencia de IRA durante la semana epidemiológica 48, México 2019.

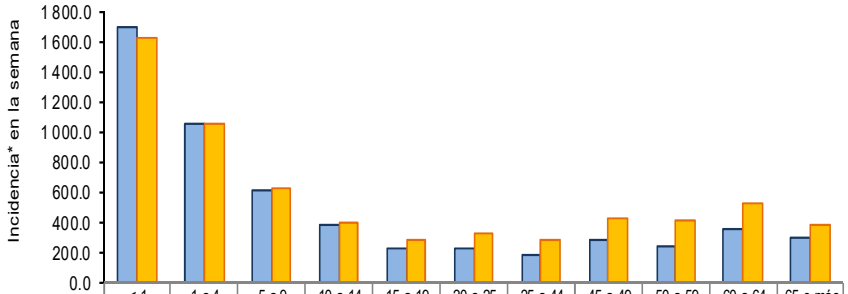

	< 1	1 a 4	5 a 9	10 a 14	15 a 19	20 a 25	25 a 44	45 a 49	50 a 59	60 a 64	65 o más
Masculino	1704.7	1056.2	611.4	376.9	226.3	228.9	180.6	277.3	233.4	352.6	294.8
Femenino	1 633.9	1 059.0	633.0	392.7	284.4	321.1	276.9	428.8	413.6	520.3	380.2

Noticias relevantes

https://www.elsoldesanluis.com.mx/local/este-invierno-aumentan-infecciones-respiratorias-agudas-4541963.html

Este invierno aumentan infecciones respiratorias agudas

Las infecciones respiratorias agudas son enfermedades que afectan oídos, nariz, garganta hasta los pulmones, generalmente se auto-limitan, es decir, no requieren de antibióticos para curarlas y no suelen durar más de 15 días; sin embargo, pueden agravarse en menores de edad, adultos mayores y personas inmunosuprimidas. Así lo explicó, Juan Jesús Martínez López, Director de Atención Médica de la Secretaria de Salud, quien explicó que este tipo de infecciones respiratorias son ocasionadas en su mayoría por virus, aunque también pueden ser bacterias o parásitos, que se transmiten de persona a persona a través de las gotitas de saliva que expulsamos al toser o estornudar.

"Por lo general duran en promedio 10 días, es importante que los pacientes no se automediquen, guarden reposo y acudan a solicitar atención médica en las primeras horas de iniciado los síntomas. También puede contagiarse por contacto con superficies contaminadas como son manijas de las puertas, barandales de transporte público, mesas o escritorios, por lo que es importante limpiar siempre".

De igual forma es importante recordar que durante esta temporada se exacerban padecimientos tales como Asma, EPOC, Conjuntivitis y Otitis.

Ante esta temporada alta de enfermedades respiratorias es importante mantener y reforzar las medidas preventivas como lavarse las manos frecuentemente con agua y jabón o utilizar gel con base de alcohol, al toser o estornudar , cubrirse la nariz y boca con un pañuelo desechable o con el ángulo interno del brazo, no escupir, si es necesario hacerlo, utilizar un pañuelo desechable, meterlo en una bolsa de plástico,

Elementos de comunicación a la comunidad

*Incidencia semanal por 100,000 habitantes.

- Por incidencia*, las entidades más afectadas durante la semana epidemiológica 48 fueron:

  Zacatecas (893.6) y Tlaxcala (771.1).

  Seguidas por las entidades de: Nuevo León (660.7), Aguascalientes (647.6) y Tamaulipas (618.1) .
- En esta semana se presenta un decremento en el número de casos del 3.2%, con respecto a la semana 45.
- Las entidades federativas que presentaron el mayor incremento de casos de IRA en la semana epidemiológica 48, con respecto a la anterior fueron: Aguascalientes (22.8%), Nayarit (19.5%), Zacatecas (17%), Coahuila (16.4%), Durango (14.9%), Nuevo León (13%), Ciudad de México (11.7%) y Jalisco (11.1%) .
- En el canal endémico nacional de la semana epidemiológica 48, se observa que los casos de IRA se encuentran en la zona de Éxito.

Fuente: SINAVE / DGE / SALUD.

Sistema de Notificación Semanal de casos Nuevos, acceso 43811.