INFORMACIÓN RELEVANTE:
ENFERMEDADES DIARREICAS AGUDAS.
Fuente: Dirección General de Epidemiología (DGE)

- Las entidades federativas con mayor incidencia* de EDA en menores de cinco años durante la semana epidemiológica 48 son:

- Precedida por Quintana Roo (2.3), Tamaulipas (2.3), Campeche (2.1),
- En el canal endémico nacional de la semana epidemiológica 48, se observa que los casos de EDA se encuentran en la zona de Éxito.

- En 15 de las 32 entidades federativas (46.9%) se ha incrementado la incidencia, con respecto a la semana anterior ; y 8 entidades muestran más del 5% de incremento con respecto al promedio de las últimas 5 semanas.

- En la semana epidemiológica 48 , 15 entidades federativas presentaron un incremento en el número de casos de EDA con respecto a la semana anterior, siendo las 8 principales: Campeche (23.5%), Nayarit (18.8%), Veracruz (16.7%), Guerrero (14.3%), Tlaxcala (13.3%), Guanajuato (12.5%), Hidalgo (11.1%) y México (11.1%).

INFORME SEMANAL DE VIGILANCIA

EDA

Información hasta la semana epidemiológica 48 del 2019

Información relevante

Tabla 1:

En la semana epidemiológica 48 , 15 entidades federativas presentaron un incremento en el número de casos de EDA con respecto a la semana anterior, siendo las 8 principales:

Campeche	**(23.5 %)**
Nayarit	**(18.8 %)**
Veracruz	**(16.7 %)**
Guerrero	**(14.3 %)**
Tlaxcala	**(13.3 %)**
Guanajuato	**(12.5 %)**
Hidalgo	**(11.1 %)**
México	**(11.1 %)**

Figura 1:

Las entidades federativas con mayor incidencia* de EDA en menores de cinco años durante la semana epidemiológica 48 son:

Precedida por Quintana Roo (2.3), Tamaulipas (2.3), Campeche (2.1), Tabasco (2), Yucatán (2), Nayarit (1.9), San Luis Potosí (1.7) y Tlaxcala (1.7).

En 15 de las 32 entidades federativas (46.9%) se ha incrementado la incidencia, con respecto a la semana anterior ; y 8 entidades muestran más del 5% de incremento con respecto al promedio de las últimas 5 semanas.

Gáfica 1:

En el canal endémico nacional de la semana epidemiológica 48, se observa que los casos de EDA se encuentran en la zona de Éxito.

***Incidencia semanal por mil menores de 5 años.**

Tabla 1. Comparativo de incidencia* de Enfermedad Diarreica Aguda (EDA) en menores de cinco años desde la semana 44 hasta la semana 48, por entidad federativa, México 2019.

Entidad	Semana Epidemiológica					Entidad	Semana Epidemiológica				
	44	45	46	47	48		44	45	46	47	48
Aguascalientes	1.4	1.3	1.3	1.3	1.3	Morelos	1.3	1.5	1.4	1.2	1.1
Baja California	1.2	1.3	1.4	1.0	0.9	Nayarit	2.2	2.3	1.8	1.6	1.9
Baja California Sur	3.5	4.4	4.1	4.3	4.2	Nuevo León	1.9	2.2	1.8	1.6	1.6
Campeche	2.1	2.3	1.7	1.7	2.1	Oaxaca	1.6	1.8	1.8	1.6	1.6
Coahuila	1.2	1.3	1.1	1.4	1.5	Puebla	1.3	1.5	1.2	1.1	1.1
Colima	2.1	1.7	1.2	1.7	1.5	Querétaro	1.4	1.3	1.2	1.2	1.2
Chiapas	1.6	1.6	1.5	1.5	1.4	Quintana Roo	2.2	2.2	1.9	2.3	2.3
Chihuahua	1.3	1.5	1.1	1.1	1.0	San Luis Potosí	1.5	1.8	1.5	1.6	1.7
Cd de México	1.3	1.4	1.4	1.3	1.4	Sinaloa	2.2	2.4	2.0	1.7	1.6
Durango	1.7	2.0	1.5	1.6	1.3	Sonora	1.7	1.8	1.5	1.1	1.0
Guanajuato	1.1	1.1	0.9	0.8	0.9	Tabasco	1.4	2.0	2.0	1.8	2.0
Guerrero	1.0	1.6	1.7	1.4	1.6	Tamaulipas	2.0	2.5	2.1	2.2	2.3
Hidalgo	0.8	1.1	0.9	0.9	1.0	Tlaxcala	1.6	1.6	1.6	1.5	1.7
Jalisco	0.9	0.8	0.8	0.7	0.7	Veracruz	1.1	1.3	1.3	1.2	1.4
México	1.0	1.2	1.2	0.9	1.0	Yucatán	2.0	2.2	2.1	1.8	2.0
Michoacán	1.2	1.2	1.0	1.0	1.0	Zacatecas	3.0	3.1	2.7	2.6	2.8
						Nacional	1.4	1.5	1.4	1.3	1.3

Figura 1. Incidencia* de EDA en menores de cinco años durante la semana epidemiológica 48, México, 2019.

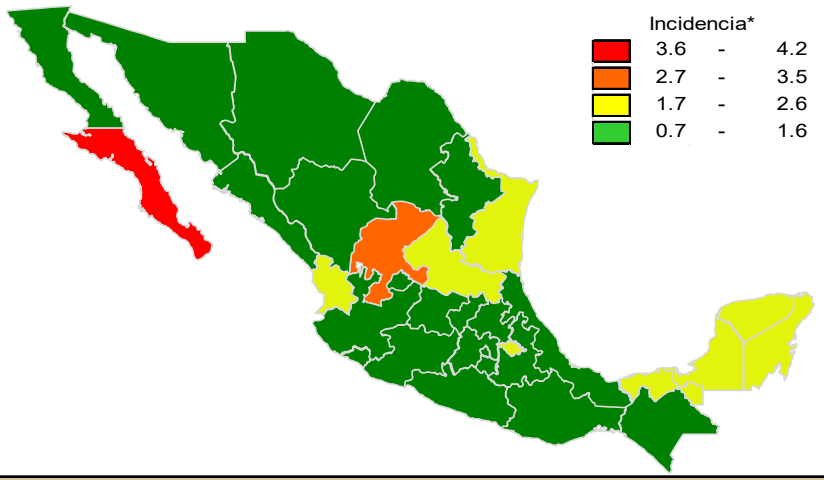

Gráfica 1. Casos notificados de EDA, México 2014 - 2019.

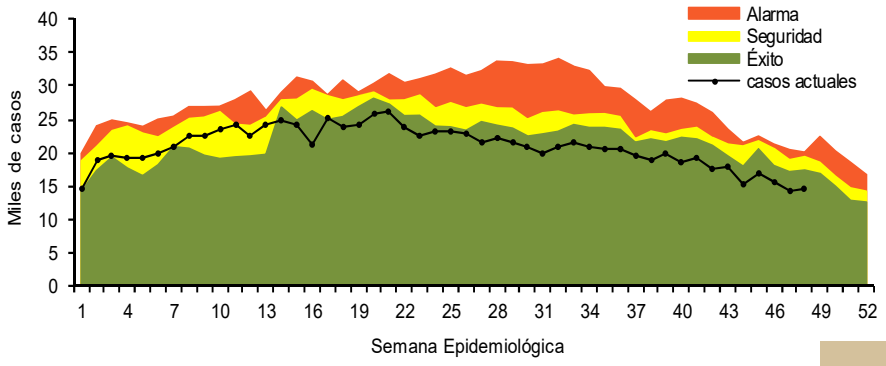

Información relevante

Gráfica 2:

Hasta la semana 48 del 2019 se registraron 1,000,560 casos, lo que representa un decremento del 0.1% en el reporte de casos de EDA en menores de cinco años de edad con respecto al mismo período del año anterior.

Gráfica 3:

A nivel nacional, en la semana 48 se notifico 1 caso nuevo de EDA por cada 1,000 menores de 5 años.

Acciones realizadas y datos proporcionados por el CENAPRECE, 2019.

32,310	Casas censadas
52,355	Numero de muestras con hisopo rectal procesadas en el laboratorio
3,979,472	(Sobres de vida suero oral) Utilizados

La proporción de casos de EDA en menores de un año es de un 22%.

La razón de tasas de incidencia hombre-mujer es de 1.01%.

De las ocho patologías incluidas en el grupo de EDA, predominan las ocasionadas por otros organismos y las mal definidas con el (94%) de los casos notificados, seguido de las amebiasis (3.7%).

Para la estimación de las EDA se tomaron las notificaciones de Amebiasis intestinal, Shigelosis, Fiebre tifoidea, Giardiasis, Infecciones intestinales por otros organismos y las mal definidas, Intoxicación alimentaria, Paratifoidea y otras salmonelosis y Otras infecciones intestinales debidas a protozoarios.

*Incidencia semanal por mil menores de 5 años.

Fuente: SINAVE / DGE / SALUD.

Sistema de Notificación Semanal de casos Nuevos, acceso 43811.

Gráfica 2. Comparativo de incidencia* de EDA en menores de cinco años por semana epidemiológica, México, 2018 - 2019.

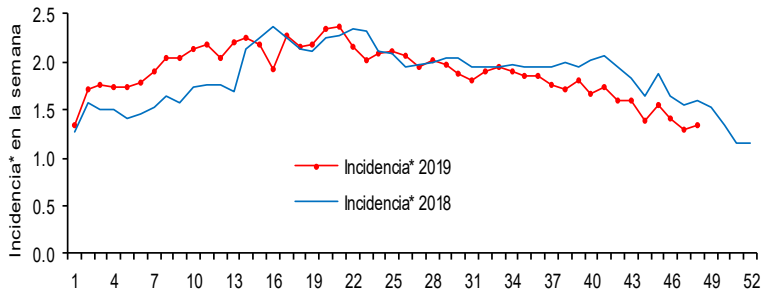

Gráfica 3: Incidencia por grupo de edad y sexo de EDA en menores de cinco años en México

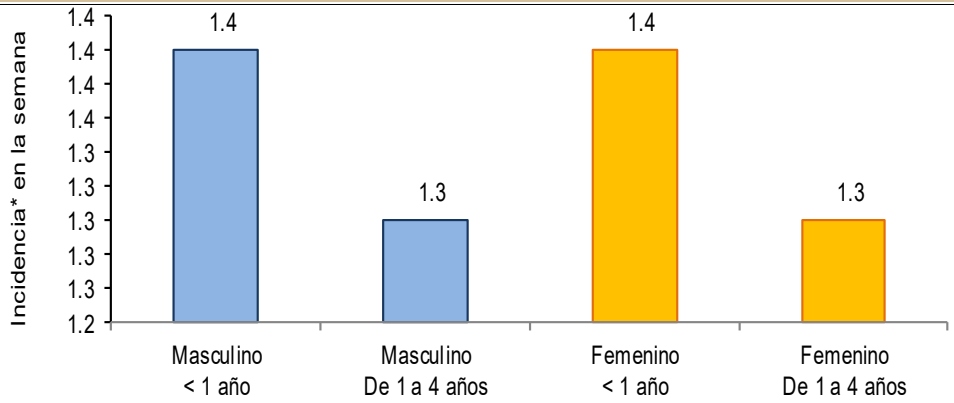

Noticias relevantes

https://www.quadratin.com.mx/economia/aprueban-en-la-piedad-programa-de-promocion-de-la-salud/

Aprueban en La Piedad programa de promoción de la salud

LA PIEDAD, Mich., 10 de diciembre de 2019.- Integrantes del Ayuntamiento, aprobaron por unanimidad el Programa de Trabajo Municipal de Promoción de la Salud 2020, el cual enumera acciones de prevención y atención de las cinco principales causas por atender.

De acuerdo con un comunicado, en primer lugar, se encuentran las enfermedades crónico-degenerativas; segundo las que son transmitidas por vectores como el Dengue; en tercero las EDAS (Enfermedades Diarreicas Agudas); cuarto las adicciones y quinto los embarazos en adolescentes.

La presentación del programa en Cabildo, estuvo a cargo de Nelson Horacio Cázares, coordinador de Salud de la Jurisdicción Sanitaria No. 6, quien explicó que, para uno de los cinco problemas se tienen contemplados proyectos de trabajo específicos en los cuales se pedirá de la colaboración de diversas dependencias del Gobierno Municipal.

En el caso de las enfermedades crónico degenerativas el programa a implementar se denomina "Nunca es tarde para cambiar tu vida", el cual contempla entre otros el establecimiento de cinco talleres de orientación alimentaria para dar a conocer el plato del buen comer. Para que este programa tenga un buen impacto, la autoridad municipal a través de Reglamentos y la Comisión de Salud deberá regular la comida que se vende en las cooperativas escolares.

Con relación a las enfermedades transmitidas por vectores, Nelson Horacio Cázares indicó que el objetivo

Elementos de comunicación a la comunidad

- Las entidades federativas con mayor incidencia* de EDA en menores de cinco años durante la semana epidemiológica 48 son:

- Precedida por Quintana Roo (2.3), Tamaulipas (2.3), Campeche (2.1), Tabasco (2), Yucatán (2), Nayarit (1.9), San Luis Potosí (1.7) y Tlaxcala (1.7).
- En el canal endémico nacional de la semana epidemiológica 48, se observa que los casos de EDA se encuentran en la zona de Éxito.
- En 15 de las 32 entidades federativas (46.9%) se ha incrementado la incidencia, con respecto a la semana anterior ; y 8 entidades muestran más del 5% de incremento con respecto al promedio de las últimas 5 semanas.
- En la semana epidemiológica 48 , 15 entidades federativas presentaron un incremento en el número de casos de EDA con respecto a la semana anterior, siendo las 8 principales: Campeche (23.5%), Nayarit (18.8%), Veracruz (16.7%), Guerrero (14.3%), Tlaxcala (13.3%), Guanajuato (12.5%), Hidalgo (11.1%) y México (11.1%).