INFORMACIÓN RELEVANTE:
INFECCIONES RESPIRATORIAS AGUDAS.

FUENTE: DIRECCIÓN GENERAL DE EPIDEMIOLOGÍA (DGE)

- Por incidencia*, las entidades más afectadas durante la semana epidemiológica 47 fueron:

  Zacatecas (763.2) y Tlaxcala (725.2).

- Seguidas por las entidades de: Tamaulipas (587.9), Nuevo León (579.8), Querétaro (558.1), Colima (545.7) y Aguascalientes (527.4) .

- En esta semana se presenta un incremento en el número de casos del 5.1%, con respecto a la semana 44.

- Las entidades federativas que presentaron el mayor incremento de casos de IRA en la semana epidemiológica 47, con respecto a la anterior fueron: Quintana Roo (9.2%), Coahuila (8.1%), San Luis Potosí (5.4%), Tamaulipas (5.2%) y Querétaro (1.2%) .

- En el canal endémico nacional de la semana epidemiológica 47, se observa que los casos de IRA se encuentran en la zona de Éxito.

INFORME SEMANAL DE VIGILANCIA

IRA

Información hasta la semana epidemiológica 47 del 2019

Información relevante

Tabla 1:

Las entidades federativas que presentaron el mayor incremento de casos de IRA en la semana epidemiológica 47, con respecto a la anterior fueron:

Quintana Roo	**(9.2 %)**
Coahuila	**(8.1 %)**
San Luis Potosí	**(5.4 %)**
Tamaulipas	**(5.2 %)**
Querétaro	**(1.2 %)**

Figura 1:

Por incidencia*, las entidades más afectadas durante la semana epidemiológica 47 fueron:

Zacatecas	**(763.2)**
Tlaxcala	**(725.2)**

Seguidas por las entidades de: Tamaulipas (587.9), Nuevo León (579.8), Querétaro (558.1), Colima (545.7) y Aguascalientes (527.4) .

En la semana epidemiológica 47, a nivel nacional se notificaron 398 casos nuevos de IRA por cada 100,000 habitantes.

En esta semana se presenta un incremento en el número de casos del 5.1%, con respecto a la semana 44.

Gáfica 1:

En el canal endémico nacional de la semana epidemiológica 47, se observa que los casos de IRA se encuentran en la zona de Éxito.

***Incidencia semanal por 100,000 habitantes.**

Tabla 1. Comparativo de incidencia* de infección Respiratoria Aguda (IRA) desde la semana , 43 hasta la semana 47 de 2019 por entidad federativa, México.

Entidad	Semana Epidemiológica					Entidad	Semana Epidemiológica				
	43	44	45	46	47		43	44	45	46	47
Aguascalientes	490.1	473.6	553.5	556.7	527.4	Morelos	380.8	343.5	393.1	376.8	251.7
Baja California	325.5	325.9	350.9	384.7	338.7	Nayarit	480.5	500.5	561.4	554.7	480.7
Baja California Sur	558.9	576.0	631.4	621.6	550.8	Nuevo León	526.9	524.1	572.5	608.9	579.8
Campeche	578.9	522.8	561.8	484.4	481.0	Oaxaca	375.8	309.2	394.5	409.8	366.3
Coahuila	417.5	425.9	456.1	387.7	419.2	Puebla	425.6	384.1	456.7	439.7	422.7
Colima	546.2	590.3	567.1	581.7	545.7	Querétaro	478.0	485.9	528.1	551.4	558.1
Chiapas	285.3	249.9	291.3	274.0	248.8	Quintana Roo	569.5	526.7	516.0	463.4	506.0
Chihuahua	416.7	388.5	405.0	372.1	360.8	San Luis Potosí	389.9	391.0	455.5	448.5	473.0
Cd de México	424.6	405.8	495.2	500.9	450.5	Sinaloa	550.0	516.6	554.5	532.3	458.9
Durango	497.8	477.7	510.9	465.1	463.8	Sonora	420.5	428.0	455.3	442.2	378.8
Guanajuato	367.2	374.0	406.2	421.6	377.6	Tabasco	450.3	405.4	453.7	432.0	376.1
Guerrero	401.4	251.5	417.5	416.0	327.1	Tamaulipas	477.5	504.1	570.9	558.8	587.9
Hidalgo	446.0	381.9	537.1	518.5	498.7	Tlaxcala	599.2	576.9	718.2	802.9	725.2
Jalisco	259.5	276.4	309.0	305.7	271.9	Veracruz	304.3	280.9	328.6	323.6	319.8
México	327.7	301.8	378.2	382.2	319.3	Yucatán	661.6	604.4	609.4	556.2	503.8
Michoacán	332.7	309.6	346.3	335.8	306.2	Zacatecas	739.9	692.8	832.8	819.0	763.2
						Nacional	400.7	378.1	437.8	433.0	397.6

Figura 1. Incidencia* de IRA durante la semana, 47 de 2019 por entidad federativa, México.

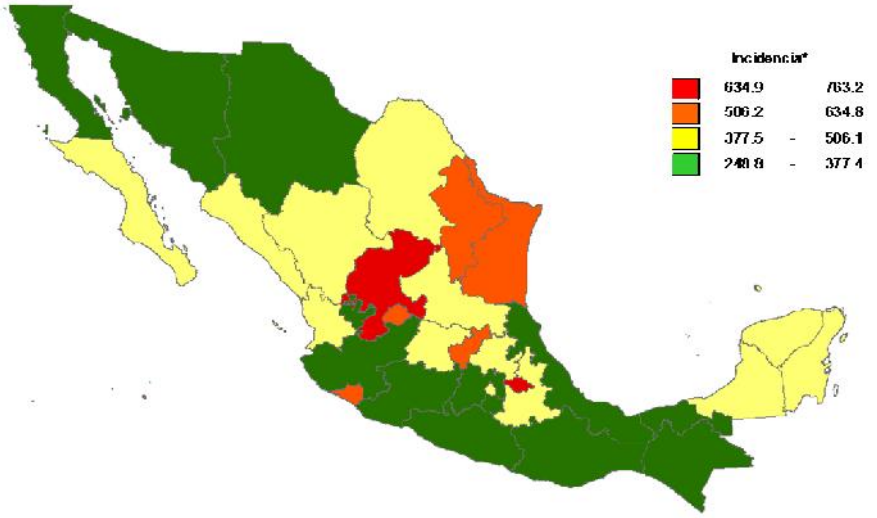

Gráfica 1. Casos notificados de IRA, México 2014 - 2019.

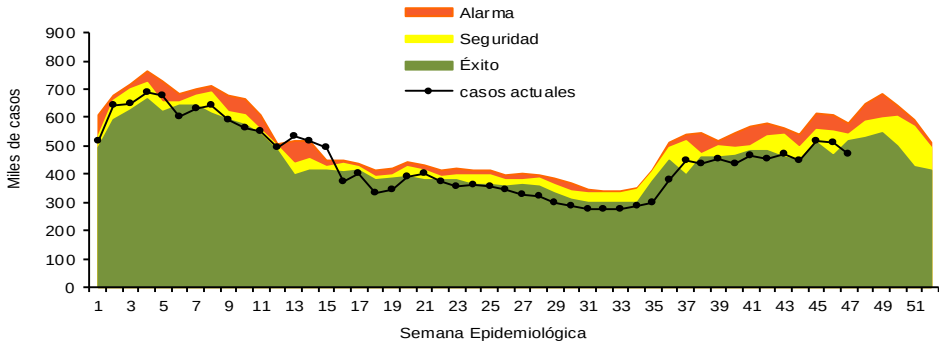

Información relevante

Gráfica 2:

Con respecto al mismo período del año anterior se presenta un decremento del 12.6% en el número de casos.

Gráfica 3:

La tasa de *incidencia nacional acumulada hasta la semana epidemiológica 47 en menores de un año es de 64,271 casos y en el grupo de de 1 a 4 años es de 41,582

La razón de tasas de incidencia hombre-mujer es de 1.2.

El 56% de los casos se presentaron en el sexo femenino.

Gráfica 2. Comparativo de incidencia* de IRA, por semana epidemiológica, México 2018 - 2019.

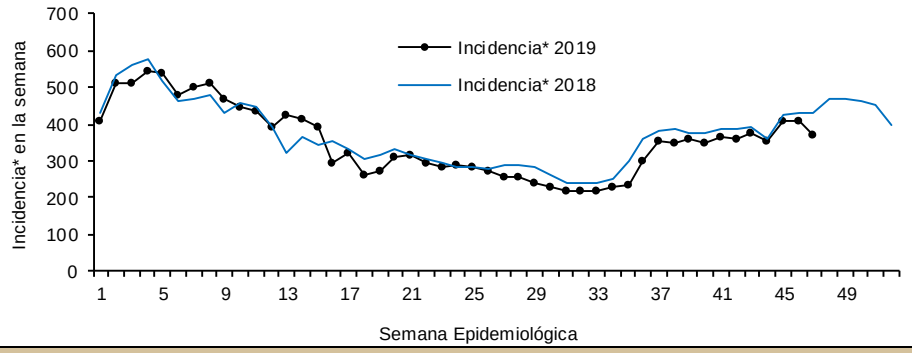

Gráfica 3. Incidencia de IRA durante la semana epidemiológica 47, México 2019.

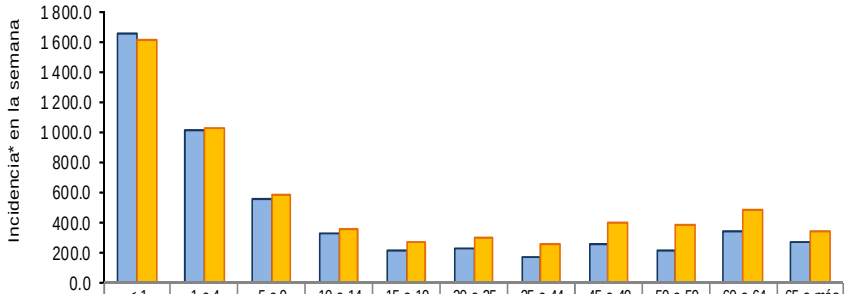

	< 1	1 a 4	5 a 9	10 a 14	15 a 19	20 a 25	25 a 44	45 a 49	50 a 59	60 a 64	65 o más
Masculino	1651.9	1015.4	555.3	330.6	215.9	220.5	162.6	255.9	214.6	334.4	266.3
Femenino	1 613.8	1 021.8	583.9	351.4	274.0	304.2	252.5	397.8	377.7	483.7	338.3

Noticias relevantes

https://www.am.com.mx/guanajuato/noticias/Emiten-recomendaciones-para-evitar-enfermedades-respiratorias-20191203-0026.html

Emiten recomendaciones para evitar enfermedades respiratorias

Irapuato.- Del 17 al 23 de noviembre, a nivel estatal se reportaron 21 mil 490 casos de infecciones respiratorias agudas en Guanajuato, por lo que la Secretaría de Salud emitió recomendaciones a la ciudadanía, a fin de evitar enfermedades en tiempo de frío.

Recomiendan abrigarse, consumir abundantes líquidos y evitar cambios bruscos de temperatura, son las principales recomendaciones de la instancia estatal, que mantiene de forma permanente la vigilancia epidemiológica en todo el territorio estatal por la temporada de frío.

Lavado de manos de manera continua, uso de gel sanitizante en las manos, procurar el consumo de frutas y verduras altos en vitamina C y A, así como evitar las prendas ajustadas y de tela sintética.

Si la persona permanece mucho tiempo en un lugar caliente, taparse la boca al salir, cerrar los lugares donde puedan entrar corrientes de frío, toser y estornudar cubriéndose con un pañuelo o con el antebrazo, no automedicarse, no permanecer en sitios donde haya humo de cigarro, así como evitar la exposición a contaminantes ambientales.

La Secretaría de Salud de Guanajuato dio a conocer que la vigilancia es mayor en las zonas donde se registran temperaturas más bajas, debido a que se incrementa la frecuencia de las infecciones respiratorias agudas y el riesgo de intoxicación por monóxido de carbono e hipotermia.

Elementos de comunicación a la comunidad

*Incidencia semanal por 100,000 habitantes.

- Por incidencia*, las entidades más afectadas durante la semana epidemiológica 47 fueron:

  Zacatecas (763.2) y Tlaxcala (725.2).

  Seguidas por las entidades de: Tamaulipas (587.9), Nuevo León (579.8), Querétaro (558.1), Colima (545.7) y Aguascalientes (527.4) .
- En esta semana se presenta un incremento en el número de casos del 5.1%, con respecto a la semana 44.
- Las entidades federativas que presentaron el mayor incremento de casos de IRA en la semana epidemiológica 47, con respecto a la anterior fueron: Quintana Roo (9.2%), Coahuila (8.1%), San Luis Potosí (5.4%), Tamaulipas (5.2%) y Querétaro (1.2%) .
- En el canal endémico nacional de la semana epidemiológica 47, se observa que los casos de IRA se encuentran en la zona de Éxito.

Fuente: SINAVE / DGE / SALUD.

Sistema de Notificación Semanal de casos Nuevos, acceso 43804.