INFORMACIÓN RELEVANTE:
INFECCIONES RESPIRATORIAS AGUDAS.

Fuente: Dirección General de Epidemiología (DGE)

- Por incidencia*, las entidades más afectadas durante la semana epidemiológica 46 fueron:

  Zacatecas (819) y Tlaxcala (802.9).

- Seguidas por las entidades de: Baja California Sur (621.6), Nuevo León (601), Colima (581.7) y Tamaulipas (554.6) .

- En esta semana se presenta un incremento en el número de casos del 7.7%, con respecto a la semana 43.

- Las entidades federativas que presentaron el mayor incremento de casos de IRA en la semana epidemiológica 46, con respecto a la anterior fueron: Tlaxcala (11.8%), Baja California (9.5%), Nuevo León (5.1%), Querétaro (4.4%), Guanajuato (3.8%), Colima (2.6%), Oaxaca (1.9%) y Ciudad de México (0.9%) .

- En el canal endémico nacional de la semana epidemiológica 46, se observa que los casos de IRA se encuentran en la zona de Seguridad.

INFORME SEMANAL DE VIGILANCIA

IRA

Información hasta la semana epidemiológica 46 del 2019

Información relevante

Tabla 1:

Las entidades federativas que presentaron el mayor incremento de casos de IRA en la semana epidemiológica 46, con respecto a la anterior fueron:

Tlaxcala	**(11.8**	**%)**
Baja California	**(9.5**	**%)**
Nuevo León	**(5.1**	**%)**
Querétaro	**(4.4**	**%)**
Guanajuato	**(3.8**	**%)**
Colima	**(2.6**	**%)**
Oaxaca	**(1.9**	**%)**
Ciudad de Méxic	**(0.9**	**%)**

Figura 1:

Por incidencia*, las entidades más afectadas durante la semana epidemiológica 46 fueron:

Zacatecas	**(819.0)**
Tlaxcala	**(802.9)**

Seguidas por las entidades de: Baja California Sur (621.6), Nuevo León (601), Colima (581.7) y Tamaulipas (554.6) .

En la semana epidemiológica 46, a nivel nacional se notificaron 430 casos nuevos de IRA por cada 100,000 habitantes.

En esta semana se presenta un incremento en el número de casos del 7.7%, con respecto a la semana 43.

Gáfica 1:

En el canal endémico nacional de la semana epidemiológica 46, se observa que los casos de IRA se encuentran en la zona de Seguridad.

***Incidencia semanal por 100,000 habitantes.**

Tabla 1. Comparativo de incidencia* de infección Respiratoria Aguda (IRA) desde la semana , 42 hasta la semana 46 de 2019 por entidad federativa, México.

Entidad	Semana Epidemiológica					Entidad	Semana Epidemiológica				
	42	43	44	45	46		42	43	44	45	46
Aguascalientes	488.1	489.1	473.6	553.5	556.7	Morelos	371.5	380.8	343.5	393.1	365.2
Baja California	308.1	325.3	325.5	350.9	384.2	Nayarit	464.7	480.5	500.5	561.4	554.7
Baja California Sur	504.1	558.9	576.0	631.4	621.6	Nuevo León	501.9	526.9	523.4	571.7	601.0
Campeche	599.9	578.9	522.8	561.8	484.4	Oaxaca	366.1	374.6	308.7	389.7	397.0
Coahuila	388.3	417.5	424.6	453.1	380.1	Puebla	366.2	399.1	383.7	451.7	432.5
Colima	536.2	546.2	590.3	567.1	581.7	Querétaro	477.7	478.0	485.9	528.1	551.4
Chiapas	264.6	285.2	249.8	291.2	273.7	Quintana Roo	610.3	569.5	526.7	516.0	463.4
Chihuahua	343.3	415.4	387.1	402.1	368.8	San Luis Potosí	372.9	389.9	391.0	455.5	448.5
Cd de México	403.0	424.6	405.8	495.2	499.7	Sinaloa	506.3	550.0	516.6	553.2	530.6
Durango	440.4	497.7	477.7	510.9	466.8	Sonora	390.2	420.5	428.0	455.1	439.8
Guanajuato	347.5	367.2	374.0	406.2	421.6	Tabasco	437.0	450.3	405.4	447.1	415.2
Guerrero	386.7	398.5	251.0	411.8	405.9	Tamaulipas	478.7	477.5	504.1	566.0	554.6
Hidalgo	440.2	446.0	381.9	537.1	518.5	Tlaxcala	594.0	599.2	576.9	718.2	802.9
Jalisco	254.2	259.5	275.6	308.5	305.5	Veracruz	302.3	304.6	281.2	328.9	323.9
México	321.7	328.6	302.3	378.0	378.9	Yucatán	691.6	661.6	604.4	609.4	556.2
Michoacán	335.2	330.9	309.0	345.4	333.3	Zacatecas	717.7	739.9	692.8	832.8	819.0
						Nacional	384.4	399.2	378.0	436.6	429.9

Figura 1. Incidencia* de IRA durante la semana, 46 de 2019 por entidad federativa, México.

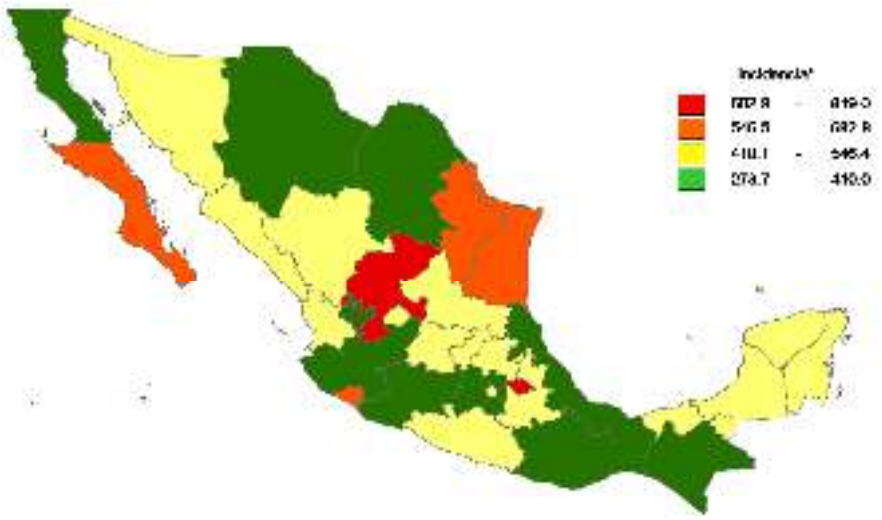

Gráfica 1. Casos notificados de IRA, México 2014 - 2019.

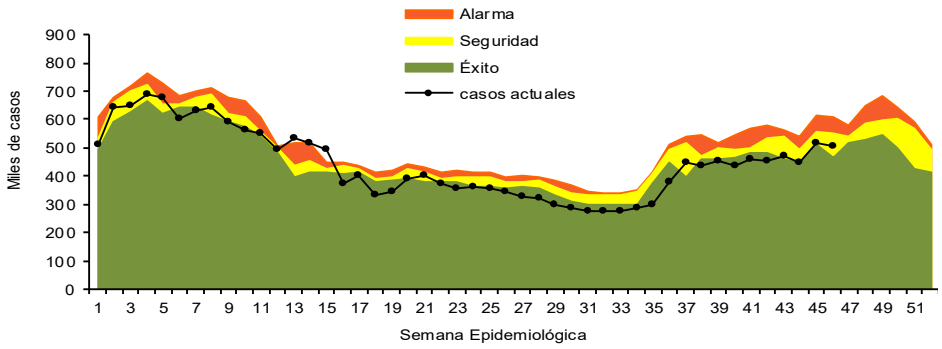

Información relevante

Gráfica 2:

Con respecto al mismo período del año anterior se presenta un decremento del 5.9% en el número de casos.

Gráfica 3:

La tasa de *incidencia nacional acumulada hasta la semana epidemiológica 46 en menores de un año es de 62,588 casos y en el grupo de de 1 a 4 años es de 40,538

La razón de tasas de incidencia hombre-mujer es de 1.2.

El 56% de los casos se presentaron en el sexo femenino.

Gráfica 2. Comparativo de incidencia* de IRA, por semana epidemiológica, México 2018 - 2019.

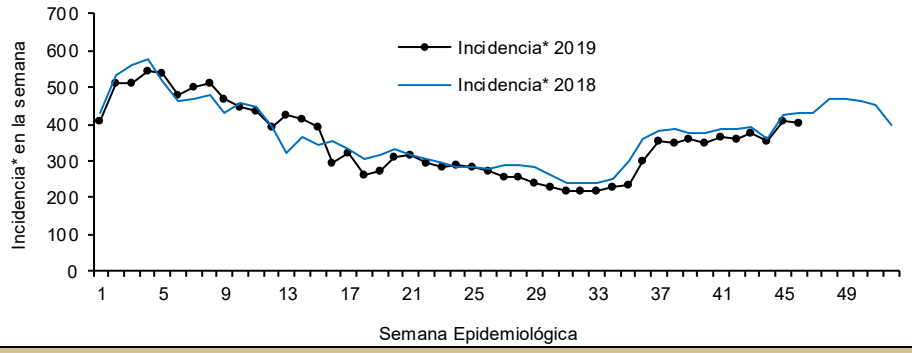

Gráfica 3. Incidencia de IRA durante la semana epidemiológica 46, México 2019.

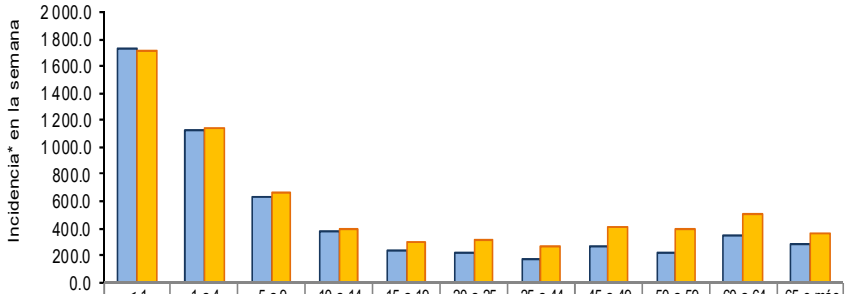

	< 1	1 a 4	5 a 9	10 a 14	15 a 19	20 a 25	25 a 44	45 a 49	50 a 59	60 a 64	65 o más
Masculino	1728.2	1126.4	639.5	373.8	228.5	219.5	169.1	261.7	221.6	344.6	289.6
Femenino	1 711.6	1 147.3	667.5	394.2	290.5	311.7	266.3	410.0	398.9	505.7	360.8

Noticias relevantes

https://www.novedadescampeche.com.mx/estado/campeche/van-4-mil-600-nuevos-casos-de-infecciones-respiratorias-agudas/

Van 4 mil 600 nuevos casos de infecciones respiratorias agudas

Durante la pasada semana epidemiológica, la Secretaría de Salud reportó que las infecciones respiratorias agudas (IRAs) han elevado su incidencia con 4 mil 600 nuevos casos en la entidad, con un total de 177 mil 687 en el año, debido a los cambios de temperatura y el arribo de frentes fríos a la entidad.

Por otra parte, solo va un caso de influenza, con un total de 32 este 2019, gracias a las acciones preventivas que el sector salud realiza y que la población en general sigue las recomendaciones de la dependencia, en particular la aplicación de la vacuna de la influenza en los diversos módulos que se han colocado en la entidad.

Del total de casos de este año de infecciones respiratorias agudas, 77 mil 67 hombres han sido afectados y 97 mil 620 han sido mujeres.

Cabe destacar que el índice de influenza en la entidad es mucho menor en comparación con otros estados vecinos, e incluso es más baja a la del año pasado en Campeche, ya que en el 2018, durante esta misma temporada ya se habían registrado 102 casos.

En cambio, las enfermedades contagiosas son las que van en aumento, como la conjuntivitis con 114 casos en esta semana, por lo que el sector salud recomienda evitar lugares muy concurridos, nunca saludar de beso y mano a personas que tengan algún síntoma de la enfermedad y mantener el correcto lavado de manos, entre otras acciones preventivas.

Elementos de comunicación a la comunidad

*Incidencia semanal por 100,000 habitantes.

- Por incidencia*, las entidades más afectadas durante la semana epidemiológica 46 fueron:

  Zacatecas (819) y Tlaxcala (802.9).

  Seguidas por las entidades de: Baja California Sur (621.6), Nuevo León (601), Colima (581.7) y Tamaulipas (554.6) .
- En esta semana se presenta un incremento en el número de casos del 7.7%, con respecto a la semana 43.
- Las entidades federativas que presentaron el mayor incremento de casos de IRA en la semana epidemiológica 46, con respecto a la anterior fueron: Tlaxcala (11.8%), Baja California (9.5%), Nuevo León (5.1%), Querétaro (4.4%), Guanajuato (3.8%), Colima (2.6%), Oaxaca (1.9%) y Ciudad de México (0.9%) .
- En el canal endémico nacional de la semana epidemiológica 46, se observa que los casos de IRA se encuentran en la zona de Seguridad.

Fuente: SINAVE / DGE / SALUD.

Sistema de Notificación Semanal de casos Nuevos, acceso 43797.