INFORMACIÓN RELEVANTE:
ENFERMEDADES DIARREICAS AGUDAS.

Fuente: Dirección General de Epidemiología (DGE)

- La entidad federativa con mayor incidencia* de EDA en menores de cinco años durante la semana epidemiológica 46 es: Baja California Sur(4.1).

- Precedida por Zacatecas (2.7).

- En el canal endémico nacional de la semana epidemiológica 46, se observa que los casos de EDA se encuentran en la zona de Éxito.

- En 2 de las 32 entidades federativas (6.3%) se ha incrementado la incidencia, con respecto a la semana anterior ; y 3 entidades muestran más del 5% de incremento con respecto al promedio de las últimas 5 semanas.

- En la semana epidemiológica 46 , 2 entidades federativas presentaron un incremento en el número de casos de EDA con respecto a la semana anterior, siendo las 2 principales: Baja California (7.7%) y Guerrero (6.3%).

INFORME SEMANAL DE VIGILANCIA

EDA

Información hasta la semana epidemiológica 46 del 2019

Información relevante

Tabla 1:

En la semana epidemiológica 46 , 2 entidades federativas presentaron un incremento en el número de casos de EDA con respecto a la semana anterior, siendo las 2 principales:

Baja California (7.7 %)
Guerrero (6.3 %)

Figura 1:

La entidad federativa con mayor incidencia* de EDA en menores de cinco años durante la semana epidemiológica 46 es:

Baja California Sur (4.1)

Precedida por Zacatecas (2.7).

En 2 de las 32 entidades federativas (6.3%) se ha incrementado la incidencia, con respecto a la semana anterior ; y 3 entidades muestran más del 5% de incremento con respecto al promedio de las últimas 5 semanas.

Gáfica 1:

En el canal endémico nacional de la semana epidemiológica 46, se observa que los casos de EDA se encuentran en la zona de Éxito.

***Incidencia semanal por mil menores de 5 años.**

Tabla 1. Comparativo de incidencia* de Enfermedad Diarreica Aguda (EDA) en menores de cinco años desde la semana 42 hasta la semana 46, por entidad federativa, México 2019.

Entidad	Semana Epidemiológica					Entidad	Semana Epidemiológica				
	42	43	44	45	46		42	43	44	45	46
Aguascalientes	1.5	1.6	1.4	1.3	1.3	Morelos	1.3	1.2	1.3	1.5	1.3
Baja California	1.2	1.4	1.2	1.3	1.4	Nayarit	2.5	2.3	2.2	2.3	1.8
Baja California Sur	3.8	3.5	3.5	4.4	4.1	Nuevo León	2.0	2.0	1.9	2.2	1.7
Campeche	2.2	1.8	2.1	2.3	1.7	Oaxaca	1.9	2.0	1.6	1.7	1.6
Coahuila	1.4	1.4	1.2	1.3	1.1	Puebla	1.4	1.2	1.1	1.2	0.9
Colima	1.7	1.5	2.1	1.7	1.2	Querétaro	1.5	1.5	1.4	1.3	1.2
Chiapas	1.6	1.9	1.6	1.6	1.5	Quintana Roo	2.9	2.3	2.2	2.2	1.9
Chihuahua	1.6	1.5	1.3	1.5	1.1	San Luis Potosí	1.8	1.8	1.5	1.8	1.5
Cd de México	1.5	1.6	1.3	1.4	1.4	Sinaloa	3.3	2.6	2.2	2.3	1.9
Durango	1.9	1.9	1.7	2.0	1.5	Sonora	2.0	2.0	1.7	1.8	1.5
Guanajuato	1.1	1.2	1.1	1.1	0.9	Tabasco	1.6	1.9	1.4	1.9	1.7
Guerrero	1.6	1.6	1.0	1.6	1.7	Tamaulipas	2.6	2.5	2.0	2.5	2.0
Hidalgo	1.0	1.2	0.8	1.1	0.9	Tlaxcala	1.9	1.6	1.6	1.6	1.6
Jalisco	0.9	0.9	0.9	0.8	0.8	Veracruz	1.3	1.4	1.1	1.3	1.3
México	1.2	1.3	1.0	1.2	1.2	Yucatán	2.0	1.9	2.0	2.2	2.1
Michoacán	1.2	1.3	1.2	1.2	1.0	Zacatecas	3.9	3.8	3.0	3.1	2.7
						Nacional	1.6	1.6	1.4	1.5	1.4

Figura 1. Incidencia* de EDA en menores de cinco años durante la semana epidemiológica 46, México, 2019.

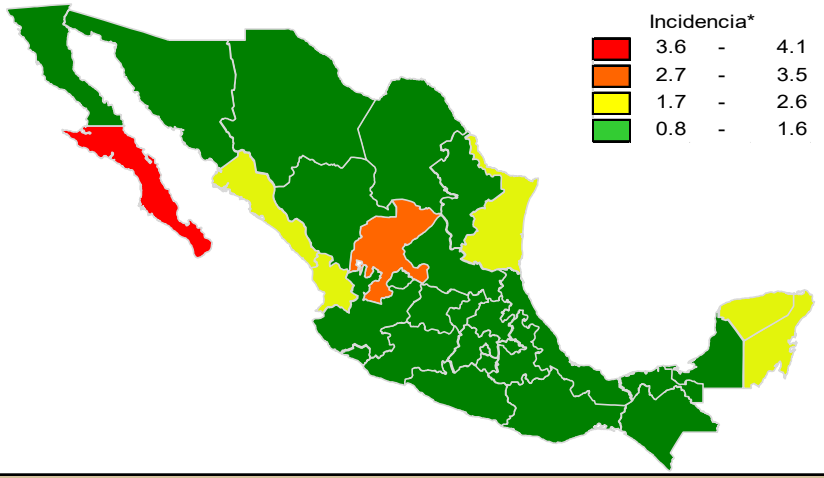

Gráfica 1. Casos notificados de EDA, México 2014 - 2019.

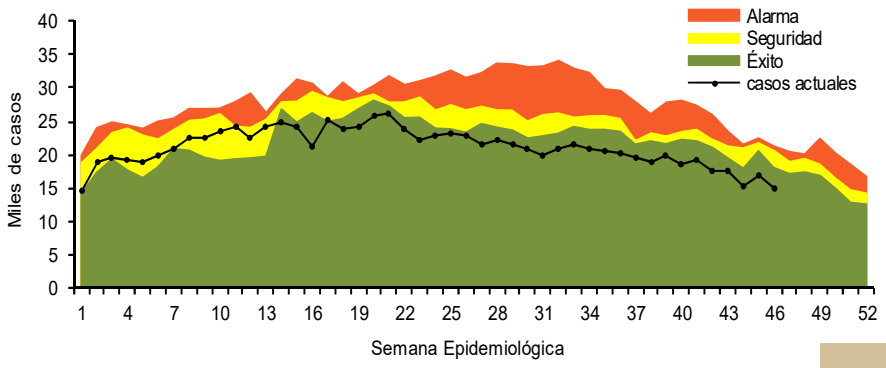

Información relevante

Gráfica 2:

Hasta la semana 46 del 2019 se registraron 969,214 casos, lo que representa un incremento del 0.2% en el reporte de casos de EDA en menores de cinco años de edad con respecto al mismo período del año anterior.

Gráfica 3:

A nivel nacional, en la semana 46 se notifico 1 caso nuevo de EDA por cada 1,000 menores de 5 años.

Acciones realizadas y datos proporcionados por el CENAPRECE, 2019.

32,310	**Casas censadas**
52,355	**Numero de muestras con hisopo rectal procesadas en el laboratorio**
3,979,472	**(Sobres de vida suero oral) Utilizados**

La proporción de casos de EDA en menores de un año es de un 22%.

La razón de tasas de incidencia hombre-mujer es de 1.01%.

De las ocho patologías incluidas en el grupo de EDA, predominan las ocasionadas por otros organismos y las mal definidas con el (94%) de los casos notificados, seguido de las amebiasis (3.7%).

Para la estimación de las EDA se tomaron las notificaciones de Amebiasis intestinal, Shigelosis, Fiebre tifoidea, Giardiasis, Infecciones intestinales por otros organismos y las mal definidas, Intoxicación alimentaria, Paratifoidea y otras salmonelosis y Otras infecciones intestinales debidas a protozoarios.

*Incidencia semanal por mil menores de 5 años.

Fuente: SINAVE / DGE / SALUD.

Sistema de Notificación Semanal de casos Nuevos, acceso 43797.

Gráfica 2. Comparativo de incidencia* de EDA en menores de cinco años por semana epidemiológica, México, 2018 - 2019.

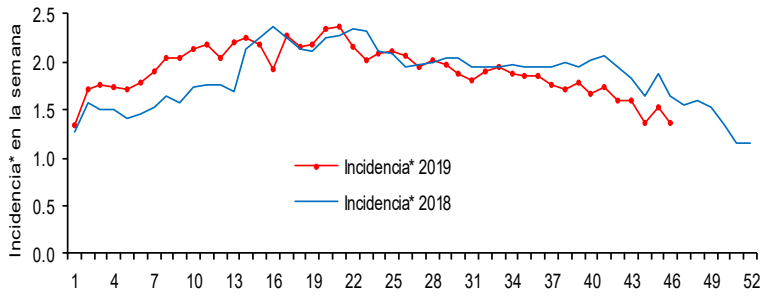

Gráfica 3: Incidencia por grupo de edad y sexo de EDA en menores de cinco años en México

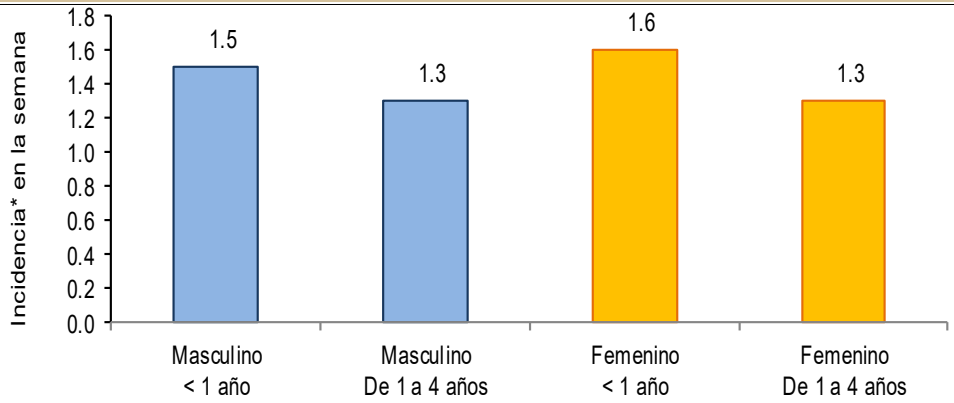

Noticias relevantes

https://www.elmanana.com/descartan-lechuga-con-bacteria-e-coli-descartan-bacteria-regiones-agricolas/4970745

Descartan lechuga con bacteria E. Coli

Control y Prevención de Enfermedades (CDC), sobre el consumo de lechuga romana en California.

Las autoridades hicieron la advertencia el viernes pasado que no coman lechuga romana de ningún tipo cosechada en el Valle de Salinas, una de las principales regiones agrícolas de California, porque puede estar contaminada con un tipo de bacteria E. coli particularmente peligrosa que ha enfermado a varias personas.

Las autoridades federales de salud vincularon el actual brote de la bacteria Escherichia coli en 16 estados de EU con las granjas productoras de lechuga en el norte de California.

Sin mencionar una marca en específico, los Centros para el Control y Prevención de Enfermedades (CDC, por sus siglas en inglés) informaron que los resultados de su investigación sobre el brote de E. Coli, que hasta el momento ha infectado a 40 personas, rastrearon el origen de la bacteria hasta las lechugas romanas producidas en Salinas, California.

"Con base en nueva información, los CDC están recomendando a los consumidores no comer lechuga romana cultivada en la región de Salinas, California. De igual forma, le pedimos a las tiendas minoristas no colocarlas en sus estantes", informó la agencia federal a través de un comunicado.

La alerta incluye "cabezas enteras y corazones de lechuga romana, paquetes de lechuga precortada, y

Elementos de comunicación a la comunidad

- La entidad federativa con mayor incidencia* de EDA en menores de cinco años durante la semana epidemiológica 46 es: Baja California Sur(4.1).
- Precedida por Zacatecas (2.7).
- En el canal endémico nacional de la semana epidemiológica 46, se observa que los casos de EDA se encuentran en la zona de Éxito.
- En 2 de las 32 entidades federativas (6.3%) se ha incrementado la incidencia, con respecto a la semana anterior ; y 3 entidades muestran más del 5% de incremento con respecto al promedio de las últimas 5 semanas.
- En la semana epidemiológica 46 , 2 entidades federativas presentaron un incremento en el número de casos de EDA con respecto a la semana anterior, siendo las 2 principales: Baja California (7.7%) y Guerrero (6.3%).