INFORMACIÓN RELEVANTE:
ENFERMEDADES DIARREICAS AGUDAS.

FUENTE: DIRECCIÓN GENERAL DE EPIDEMIOLOGÍA (DGE)

- Las entidades federativas con mayor incidencia* de EDA en menores de cinco años durante la semana epidemiológica 42 son: Zacatecas(3.9) y Baja California Sur(3.8).
- Precedidas por Quintana Roo (3.2), Sinaloa (3.1) y Tamaulipas (2.6).
- En el canal endémico nacional de la semana epidemiológica 42, se observa que los casos de EDA se encuentran en la zona de Éxito.
- En 2 de las 32 entidades federativas (6.3%) se ha incrementado la incidencia, con respecto a la semana anterior ; y 2 entidades muestran más del 5% de incremento con respecto al promedio de las últimas 5 semanas.
- En la semana epidemiológica 42 , 2 entidades federativas presentaron un incremento en el número de casos de EDA con respecto a la semana anterior, siendo las 2 principales: Tamaulipas (8.3%) y Tlaxcala (5.6%).

INFORME SEMANAL DE VIGILANCIA

EDA

DGE Dirección General de Epidemiología

Información hasta la semana epidemiológica 42 del 2019

Información relevante

Tabla 1:

En la semana epidemiológica 42 , 2 entidades federativas presentaron un incremento en el número de casos de EDA con respecto a la semana anterior, siendo las 2 principales:

Tamaulipas (8.3 %)
Tlaxcala (5.6 %)

Figura 1:

Las entidades federativas con mayor incidencia* de EDA en menores de cinco años durante la semana epidemiológica 42 son:

Zacatecas (3.9)
Baja California Sur (3.8)

Precedidas por Quintana Roo (3.2), Sinaloa (3.1) y Tamaulipas (2.6).

En 2 de las 32 entidades federativas (6.3%) se ha incrementado la incidencia, con respecto a la semana anterior ; y 2 entidades muestran más del 5% de incremento con respecto al promedio de las últimas 5 semanas.

Gáfica 1:

En el canal endémico nacional de la semana epidemiológica 42, se observa que los casos de EDA se encuentran en la zona de Éxito.

***Incidencia semanal por mil menores de 5 años.**

Tabla 1. Comparativo de incidencia* de Enfermedad Diarreica Aguda (EDA) en menores de cinco años desde la semana 38 hasta la semana 42, por entidad federativa, México 2019.

Entidad	Semana Epidemiológica					Entidad	Semana Epidemiológica				
	38	39	40	41	42		38	39	40	41	42
Aguascalientes	1.9	2.2	1.9	1.9	1.5	Morelos	1.2	1.2	1.3	1.3	1.3
Baja California	1.5	1.2	1.1	1.1	1.1	Nayarit	3.2	3.0	2.8	2.8	2.5
Baja California Sur	2.7	2.9	3.3	4.4	3.8	Nuevo León	1.7	2.1	2.0	2.3	2.0
Campeche	1.9	2.3	1.9	2.6	2.2	Oaxaca	1.9	2.1	1.7	2.2	1.8
Coahuila	1.6	1.8	1.4	1.4	1.3	Puebla	1.5	1.4	1.3	1.4	1.2
Colima	2.0	2.0	2.1	1.8	1.7	Querétaro	1.8	1.8	1.7	1.6	1.5
Chiapas	1.5	1.6	1.7	1.7	1.6	Quintana Roo	2.2	2.6	2.5	3.2	3.2
Chihuahua	2.0	1.8	1.6	1.8	1.5	San Luis Potosí	1.8	2.0	1.8	1.9	1.8
Cd de México	1.5	1.6	1.6	1.6	1.5	Sinaloa	3.9	4.4	3.4	3.4	3.1
Durango	2.4	2.5	2.2	2.1	1.8	Sonora	2.1	2.2	2.2	2.2	2.0
Guanajuato	1.5	1.4	1.3	1.2	1.1	Tabasco	1.4	1.6	1.7	1.9	1.6
Guerrero	1.6	1.4	1.4	1.7	1.6	Tamaulipas	2.5	2.6	2.5	2.4	2.6
Hidalgo	1.0	1.1	1.1	1.1	1.0	Tlaxcala	1.8	2.0	1.7	1.8	1.9
Jalisco	1.1	1.2	1.0	1.0	0.9	Veracruz	1.6	1.6	1.4	1.4	1.3
México	1.3	1.4	1.4	1.3	1.2	Yucatán	2.4	2.4	2.0	2.1	2.0
Michoacán	1.5	1.4	1.4	1.5	1.1	Zacatecas	4.2	4.1	4.1	4.6	3.9
						Nacional	1.7	1.8	1.7	1.7	1.6

Figura 1. Incidencia* de EDA en menores de cinco años durante la semana epidemiológica 42, México, 2019.

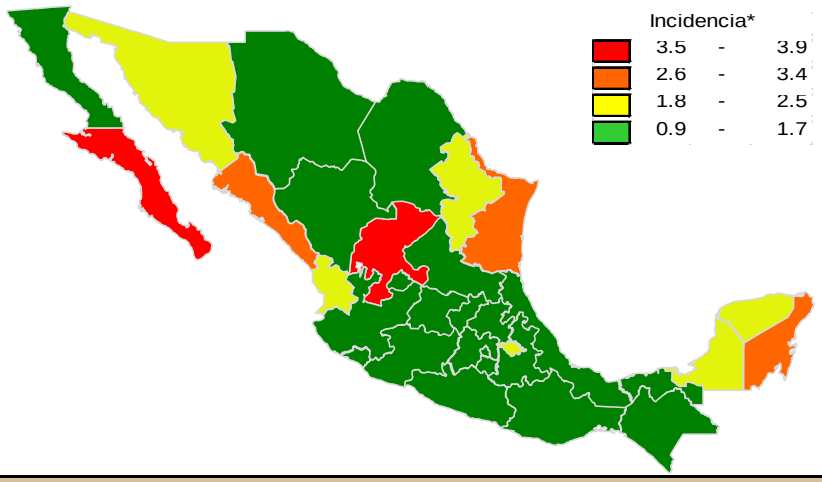

Gráfica 1. Casos notificados de EDA, México 2014 - 2019.

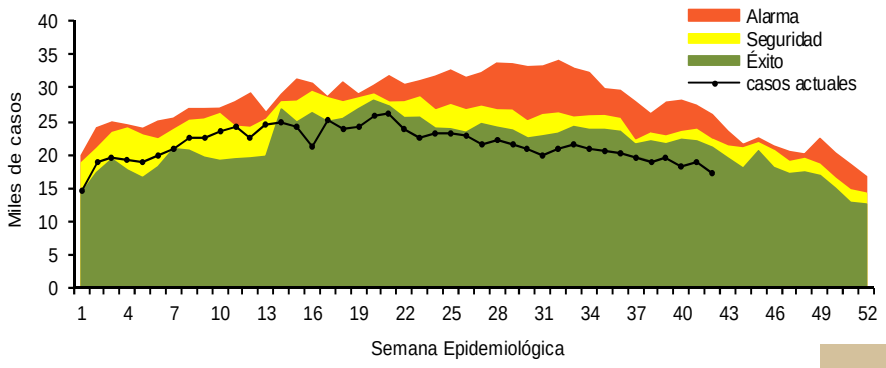

Información relevante

Gráfica 2:

Hasta la semana 42 del 2019 se registraron 905,063 casos, lo que representa un incremento del 1.7% en el reporte de casos de EDA en menores de cinco años de edad con respecto al mismo período del año anterior.

Gráfica 3:

A nivel nacional, en la semana 42 se notifico 2 caso nuevo de EDA por cada 1,000 menores de 5 años.

Acciones realizadas y datos proporcionados por el CENAPRECE, 2019.

32,310	**Casas censadas**
52,355	**Numero de muestras con hisopo rectal procesadas en el laboratorio**
3,979,472	**(Sobres de vida suero oral) Utilizados**

La proporción de casos de EDA en menores de un año es de un 22%.

La razón de tasas de incidencia hombre-mujer es de 1.01%.

De las ocho patologías incluidas en el grupo de EDA, predominan las ocasionadas por otros organismos y las mal definidas con el (94.1%) de los casos notificados, seguido de las amebiasis (3.6%).

Para la estimación de las EDA se tomaron las notificaciones de Amebiasis intestinal, Shigelosis, Fiebre tifoidea, Giardiasis, Infecciones intestinales por otros organismos y las mal definidas, Intoxicación alimentaria, Paratifoidea y otras salmonelosis y Otras infecciones intestinales debidas a protozoarios.

*Incidencia semanal por mil menores de 5 años.

Fuente: SINAVE / DGE / SALUD.

Sistema de Notificación Semanal de casos Nuevos, acceso 43769.

Gráfica 2. Comparativo de incidencia* de EDA en menores de cinco años por semana epidemiológica, México, 2018 - 2019.

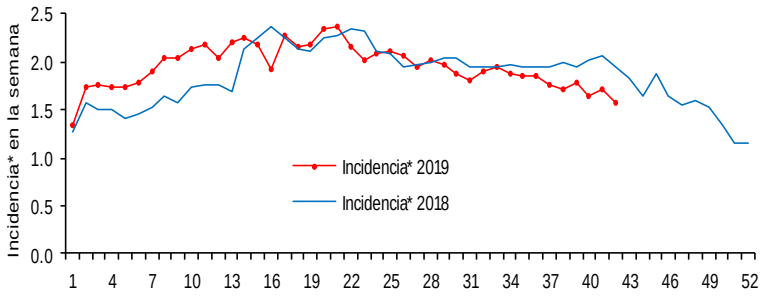

Gráfica 3: Incidencia por grupo de edad y sexo de EDA en menores de cinco años en México

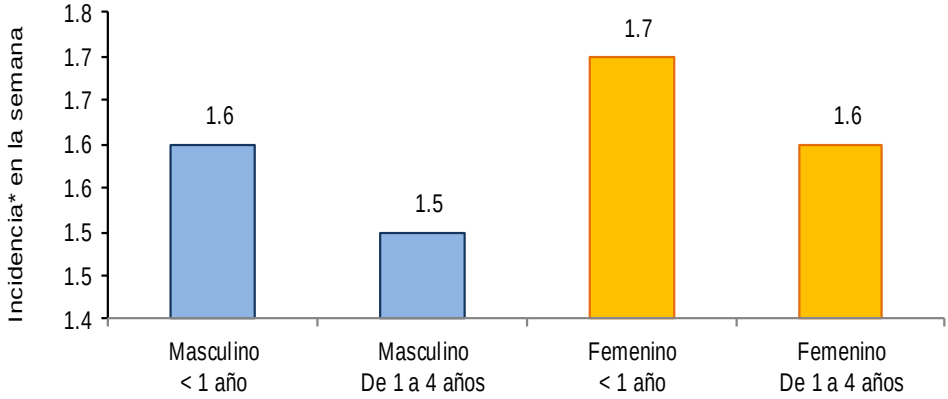

Noticias relevantes

https://www.elsoldetlaxcala.com.mx/local/atiende-la-sesa-mas-de-mil-pacientes-con-eda-4372708.html

Atiende la Sesa más de mil pacientes con EDA

En las últimas semanas, los casos de Enfermedades Diarreicas Agudas (EDA) tuvieron un ligero descenso, confirmó la Secretaría de Salud (Sesa) de Tlaxcala, quien agregó que hasta el momento no hay pacientes graves por el padecimiento.
De hecho, la dependencia informó que el decremento fue de 0.3 %, específicamente en los últimos días de septiembre, pero la atención es de mil 612 por semana.
la dependencia precisó que en lo que va del año registran más de 62 mil 900 pacientes que presentaron enfermedades diarreicas agudas, por la proliferación de bacterias, por las altas temperaturas y la falta de medidas higiénicas en la preparación de los alimentos. Apuntó que dentro de los municipios con mayor incidencia están Apizaco, Apetatitlán de Antonio Carbajal, Tlaxcala, Teolocholco y Zacatelco.
Abundó que de acuerdo con la proyección el mayor número de casos se presentó en mayo, junio y julio, en las últimas semanas el comportamiento está ligeramente por arriba de lo esperado.
a Sesa recordó que el peligro en las EDA es la deshidratación del paciente, de tal manera que sugirió que en cuanto tengan el padecimiento deben acudir al sector salud para su atención y comienzo del tratamiento médico.
Recomendó a la población en general tener medidas higiénicas en la preparación de los alimentos, cocer adecuadamente los ingredientes de los platillos, lavarse las manos antes de comer, tomar agua de buena calidad, desinfectar frutas y verduras y conservar en refrigeración la comida.

Elementos de comunicación a la comunidad

- Las entidades federativas con mayor incidencia* de EDA en menores de cinco años durante la semana epidemiológica 42 son: Zacatecas(3.9) y Baja California Sur(3.8).
- Precedidas por Quintana Roo (3.2), Sinaloa (3.1) y Tamaulipas (2.6).
- En el canal endémico nacional de la semana epidemiológica 42, se observa que los casos de EDA se encuentran en la zona de Éxito.
- En 2 de las 32 entidades federativas (6.3%) se ha incrementado la incidencia, con respecto a la semana anterior ; y 2 entidades muestran más del 5% de incremento con respecto al promedio de las últimas 5 semanas.
- En la semana epidemiológica 42 , 2 entidades federativas presentaron un incremento en el número de casos de EDA con respecto a la semana anterior, siendo las 2 principales: Tamaulipas (8.3%) y Tlaxcala (5.6%).