INFORMACIÓN RELEVANTE:
ENFERMEDADES DIARREICAS AGUDAS.

FUENTE: DIRECCIÓN GENERAL DE EPIDEMIOLOGÍA (DGE)

- Las entidades federativas con mayor incidencia* de EDA en menores de cinco años durante la semana epidemiológica 41 son: Zacatecas(4.5) y Baja California Sur(4.4).
- Precedidas por Sinaloa (3.4) y Quintana Roo (3.2).
- En el canal endémico nacional de la semana epidemiológica 41, se observa que los casos de EDA se encuentran en la zona de Éxito.
- En 14 de las 32 entidades federativas (43.8%) se ha incrementado la incidencia, con respecto a la semana anterior ; y 8 entidades muestran más del 5% de incremento con respecto al promedio de las últimas 5 semanas.
- En la semana epidemiológica 41 , 14 entidades federativas presentaron un incremento en el número de casos de EDA con respecto a la semana anterior, siendo las 8 principales: Campeche (36.8%), Baja California Sur (33.3%), Oaxaca (29.4%), Quintana Roo (28%), Guerrero (21.4%), Nuevo León (15%), Tabasco (11.8%) y Zacatecas (9.8%).

INFORME SEMANAL DE VIGILANCIA

EDA

DGE Dirección General de Epidemiología

Información hasta la semana epidemiológica 41 del 2019

Información relevante

Tabla 1:

En la semana epidemiológica 41 , 14 entidades federativas presentaron un incremento en el número de casos de EDA con respecto a la semana anterior, siendo las 8 principales:

Campeche	(36.8 %)
Baja California Sur	(33.3 %)
Oaxaca	(29.4 %)
Quintana Roo	(28.0 %)
Guerrero	(21.4 %)
Nuevo León	(15.0 %)
Tabasco	(11.8 %)
Zacatecas	(9.8 %)

Figura 1:

Las entidades federativas con mayor incidencia* de EDA en menores de cinco años durante la semana epidemiológica 41 son:

Zacatecas	(4.5)
Baja California Sur	(4.4)

Precedidas por Sinaloa (3.4) y Quintana Roo (3.2).

En 14 de las 32 entidades federativas (43.8%) se ha incrementado la incidencia, con respecto a la semana anterior ; y 8 entidades muestran más del 5% de incremento con respecto al promedio de las últimas 5 semanas.

Gáfica 1:

En el canal endémico nacional de la semana epidemiológica 41, se observa que los casos de EDA se encuentran en la zona de Éxito.

***Incidencia semanal por mil menores de 5 años.**

Tabla 1. Comparativo de incidencia* de Enfermedad Diarreica Aguda (EDA) en menores de cinco años desde la semana 37 hasta la semana 41, por entidad federativa, México 2019.

Entidad	Semana Epidemiológica					Entidad	Semana Epidemiológica				
	37	38	39	40	41		37	38	39	40	41
Aguascalientes	2.2	1.9	2.2	1.9	1.9	Morelos	1.3	1.2	1.2	1.3	1.3
Baja California	1.4	1.5	1.2	1.1	1.1	Nayarit	3.2	3.2	3.0	2.8	2.8
Baja California Sur	2.9	2.7	2.9	3.3	4.4	Nuevo León	1.6	1.7	2.1	2.0	2.3
Campeche	2.6	1.9	2.3	1.9	2.6	Oaxaca	2.6	1.9	2.1	1.7	2.2
Coahuila	1.6	1.6	1.8	1.4	1.4	Puebla	1.5	1.4	1.4	1.3	1.4
Colima	2.4	2.0	2.0	2.1	1.8	Querétaro	2.0	1.8	1.8	1.7	1.6
Chiapas	1.5	1.5	1.6	1.6	1.7	Quintana Roo	2.4	2.2	2.6	2.5	3.2
Chihuahua	2.0	2.0	1.8	1.6	1.7	San Luis Potosí	1.9	1.8	2.0	1.8	1.9
Cd de México	1.5	1.5	1.6	1.6	1.6	Sinaloa	3.9	3.9	4.4	3.4	3.4
Durango	1.9	2.1	2.5	2.2	2.1	Sonora	2.0	2.1	2.2	2.2	2.2
Guanajuato	1.4	1.5	1.4	1.3	1.2	Tabasco	1.5	1.4	1.6	1.7	1.9
Guerrero	1.7	1.6	1.4	1.4	1.7	Tamaulipas	2.2	2.5	2.6	2.5	2.4
Hidalgo	1.1	1.0	1.1	1.1	1.1	Tlaxcala	1.7	1.8	2.0	1.7	1.8
Jalisco	1.2	1.1	1.2	1.0	1.0	Veracruz	1.7	1.6	1.6	1.4	1.4
México	1.4	1.3	1.4	1.4	1.2	Yucatán	2.4	2.4	2.4	2.0	2.1
Michoacán	1.4	1.5	1.4	1.4	1.4	Zacatecas	4.2	4.2	4.1	4.1	4.5
						Nacional	1.8	1.7	1.8	1.6	1.7

Figura 1. Incidencia* de EDA en menores de cinco años durante la semana epidemiológica 41, México, 2019.

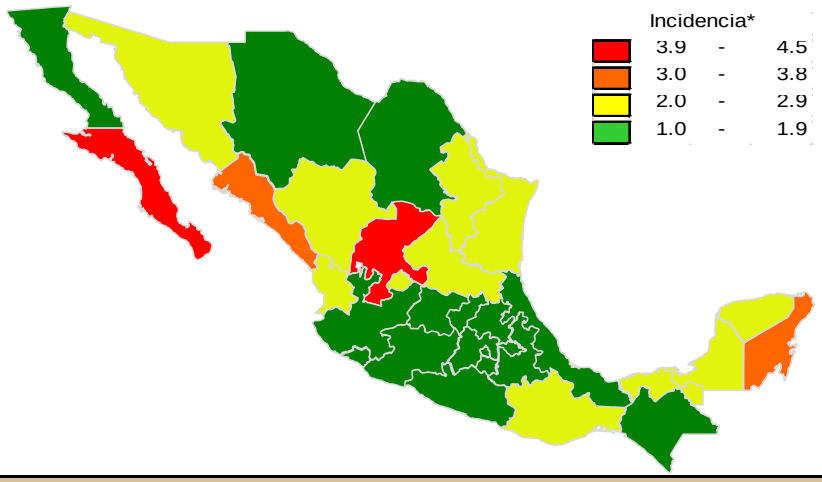

Gráfica 1. Casos notificados de EDA, México 2014 - 2019.

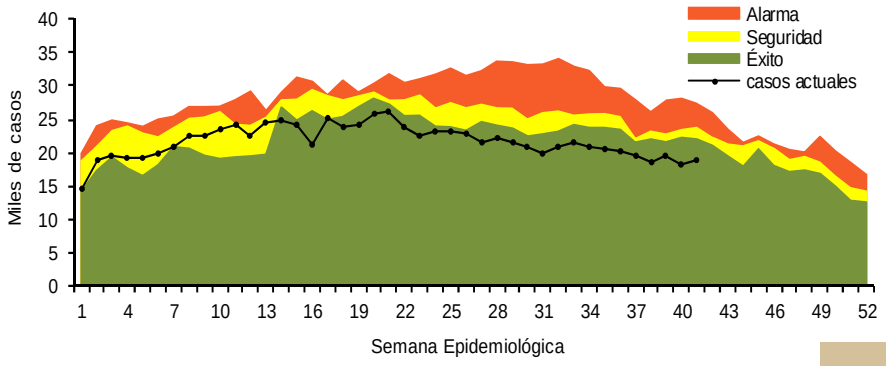

Información relevante

Gráfica 2:

Hasta la semana 41 del 2019 se registraron 887,254 casos, lo que representa un incremento del 2.1% en el reporte de casos de EDA en menores de cinco años de edad con respecto al mismo período del año anterior.

Gráfica 3:

A nivel nacional, en la semana 41 se notifico 2 caso nuevo de EDA por cada 1,000 menores de 5 años.

Acciones realizadas y datos proporcionados por el CENAPRECE, 2019.

32,310	**Casas censadas**
52,355	**Numero de muestras con hisopo rectal procesadas en el laboratorio**
3,979,472	**(Sobres de vida suero oral) Utilizados**

La proporción de casos de EDA en menores de un año es de un 22%.

La razón de tasas de incidencia hombre-mujer es de 1.01%.

De las ocho patologías incluidas en el grupo de EDA, predominan las ocasionadas por otros organismos y las mal definidas con el (94.1%) de los casos notificados, seguido de las amebiasis (3.6%).

Para la estimación de las EDA se tomaron las notificaciones de Amebiasis intestinal, Shigelosis, Fiebre tifoidea, Giardiasis, Infecciones intestinales por otros organismos y las mal definidas, Intoxicación alimentaria, Paratifoidea y otras salmonelosis y Otras infecciones intestinales debidas a protozoarios.

*Incidencia semanal por mil menores de 5 años.

Fuente: SINAVE / DGE / SALUD.

Sistema de Notificación Semanal de casos Nuevos, acceso 43762.

Gráfica 2. Comparativo de incidencia* de EDA en menores de cinco años por semana epidemiológica, México, 2018 - 2019.

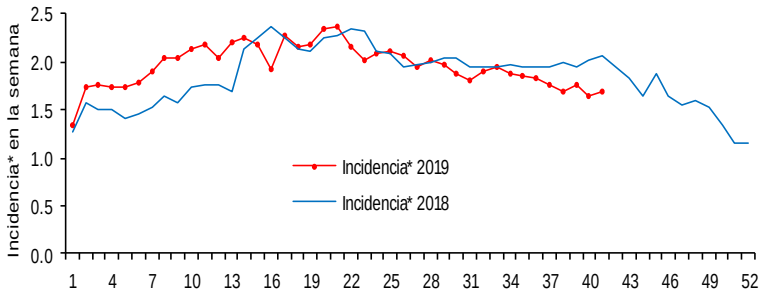

Gráfica 3: Incidencia por grupo de edad y sexo de EDA en menores de cinco años en México

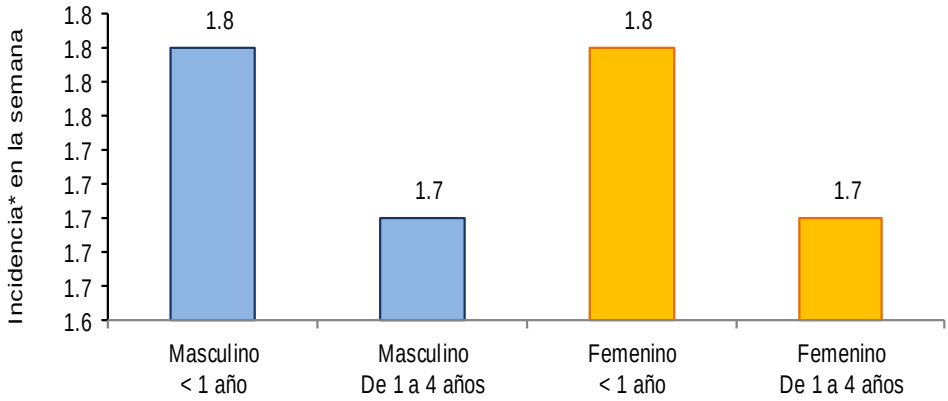

Noticias relevantes

https://www.nvinoticias.com/nota/128968/aumentan-4-enfermedades-estacionales-en-chiapas-s

Aumentan 4% enfermedades estacionales en Chiapas: SS

Durante la temporada de lluvias, las atenciones médicas por enfermedades estacionales se han incrementado en un cuatro por ciento en Chiapas, destacó Alejandro Hernández Hernández, encargado de atención de urgencias epidemiológicas y desastres, de la Secretaría de Salud.

Los padecimientos que más atenciones han requerido, durante esta temporada que abarca una parte de primavera, verano y otra parte de otoño, han sido las infecciones respiratorias, las gastrointestinales y diarreicas; casos como conjuntivitis y varicela.

Durante la primavera y verano, refirió, se conjugan una serie factores que generan una mayor incidencia de estos padecimientos; las altas temperaturas, el viento y la presencia de mucha humedad en el ambiente favorecen la presencia de bacterias y virus.

"Dentro del Sistema Estatal de Salud, en las clínicas recibimos pacientes con enfermedades infecciosas como enfermedades respiratorias agudas, infecciones diarreicas agudas por contaminación por comer alimentos con bacterias", mencionó

El incremento del 4 por ciento en la atención por estos factores, dijo, no representa un número alto en comparación con otros estados.

Elementos de comunicación a la comunidad

- Las entidades federativas con mayor incidencia* de EDA en menores de cinco años durante la semana epidemiológica 41 son: Zacatecas(4.5) y Baja California Sur(4.4).
- Precedidas por Sinaloa (3.4) y Quintana Roo (3.2).
- En el canal endémico nacional de la semana epidemiológica 41, se observa que los casos de EDA se encuentran en la zona de Éxito.
- En 14 de las 32 entidades federativas (43.8%) se ha incrementado la incidencia, con respecto a la semana anterior ; y 8 entidades muestran más del 5% de incremento con respecto al promedio de las últimas 5 semanas.
- En la semana epidemiológica 41 , 14 entidades federativas presentaron un incremento en el número de casos de EDA con respecto a la semana anterior, siendo las 8 principales: Campeche (36.8%), Baja California Sur (33.3%), Oaxaca (29.4%), Quintana Roo (28%), Guerrero (21.4%), Nuevo León (15%), Tabasco (11.8%) y Zacatecas (9.8%).