INFORMACIÓN RELEVANTE:
INFECCIONES RESPIRATORIAS AGUDAS.

FUENTE: DIRECCIÓN GENERAL DE EPIDEMIOLOGÍA (DGE)

- Por incidencia*, las entidades más afectadas durante la semana epidemiológica 40 fueron:

  Yucatán (714.2) y Zacatecas (681).

- Seguidas por las entidades de: Baja California Sur (614.6), Quintana Roo (607.4), Campeche (582.9), Tlaxcala (550.5), Colima (515.2), Aguascalientes (505.4) y Nuevo León (497.8) .

- En esta semana se presenta un decremento en el número de casos del 3.2%, con respecto a la semana 37.

- Las entidades federativas que presentaron el mayor incremento de casos de IRA en la semana epidemiológica 40, con respecto a la anterior fueron: Guerrero (21.4%), Baja California (15.1%), Baja California Sur (9.2%), Tabasco (7.7%), Campeche (6.4%), Ciudad de México (4%), Colima (3.6%) y Michoacán (2.8%) .

- En el canal endémico nacional de la semana epidemiológica 40, se observa que los casos de IRA se encuentran en la zona de Éxito.

INFORME SEMANAL DE VIGILANCIA

IRA

Información hasta la semana epidemiológica 40 del 2019

Información relevante

Tabla 1:

Las entidades federativas que presentaron el mayor incremento de casos de IRA en la semana epidemiológica 40, con respecto a la anterior fueron:

Guerrero	(21.4 %)
Baja California	(15.1 %)
Baja California S	(9.2 %)
Tabasco	(7.7 %)
Campeche	(6.4 %)
Ciudad de Méxic	(4.0 %)
Colima	(3.6 %)
Michoacán	(2.8 %)

Figura 1:

Por incidencia*, las entidades más afectadas durante la semana epidemiológica 40 fueron:

Yucatán	(714.2)
Zacatecas	(681.0)

Seguidas por las entidades de: Baja California Sur (614.6), Quintana Roo (607.4), Campeche (582.9), Tlaxcala (550.5), Colima (515.2), Aguascalientes (505.4) y Nuevo León (497.8) .

En la semana epidemiológica 40, a nivel nacional se notificaron 364 casos nuevos de IRA por cada 100,000 habitantes.

En esta semana se presenta un decremento en el número de casos del 3.2%, con respecto a la semana 37.

Gáfica 1:

En el canal endémico nacional de la semana epidemiológica 40, se observa que los casos de IRA se encuentran en la zona de Éxito.

***Incidencia semanal por 100,000 habitantes.**

Tabla 1. Comparativo de incidencia* de infección Respiratoria Aguda (IRA) desde la semana , 36 hasta la semana 40 de 2019 por entidad federativa, México.

Entidad	Semana Epidemiológica					Entidad	Semana Epidemiológica				
	36	37	38	39	40		36	37	38	39	40
Aguascalientes	462.3	602.7	601.6	599.1	505.4	Morelos	308.3	319.2	318.6	367.0	345.4
Baja California	192.8	241.2	278.1	280.3	322.6	Nayarit	450.7	502.8	440.7	486.1	438.2
Baja California Sur	413.1	613.0	527.3	562.7	614.6	Nuevo León	366.2	456.5	480.1	521.4	497.8
Campeche	440.7	533.1	504.7	547.5	582.9	Oaxaca	291.4	348.4	332.5	331.5	299.0
Coahuila	295.7	360.5	394.5	384.5	354.2	Puebla	272.4	363.4	339.7	368.9	329.3
Colima	466.9	560.6	492.9	497.3	515.2	Querétaro	373.3	471.8	422.2	434.3	418.3
Chiapas	226.0	237.4	226.6	236.3	239.7	Quintana Roo	524.3	558.6	560.1	606.5	607.4
Chihuahua	272.1	322.5	301.5	312.8	298.3	San Luis Potosí	333.8	422.3	410.8	390.1	349.3
Cd de México	317.4	340.1	331.0	365.7	380.5	Sinaloa	438.9	542.8	516.1	514.7	457.9
Durango	408.4	485.6	490.7	456.0	422.1	Sonora	313.1	381.3	378.5	365.3	365.1
Guanajuato	326.6	365.6	345.4	362.1	333.5	Tabasco	345.8	371.6	342.3	347.4	374.1
Guerrero	294.2	326.3	320.5	267.9	325.2	Tamaulipas	392.1	468.7	483.5	501.9	442.6
Hidalgo	378.8	455.2	429.9	425.9	420.4	Tlaxcala	442.4	570.7	527.3	628.9	550.5
Jalisco	265.0	285.3	247.1	268.2	247.6	Veracruz	262.1	304.9	309.3	313.3	291.4
México	261.2	317.1	311.9	321.6	310.5	Yucatán	562.0	682.4	669.7	739.7	714.2
Michoacán	296.3	329.1	337.4	342.8	352.5	Zacatecas	694.6	850.4	809.5	770.7	681.0
						Nacional	318.8	375.9	366.1	378.4	364.0

Figura 1. Incidencia* de IRA durante la semana, 40 de 2019 por entidad federativa, México.

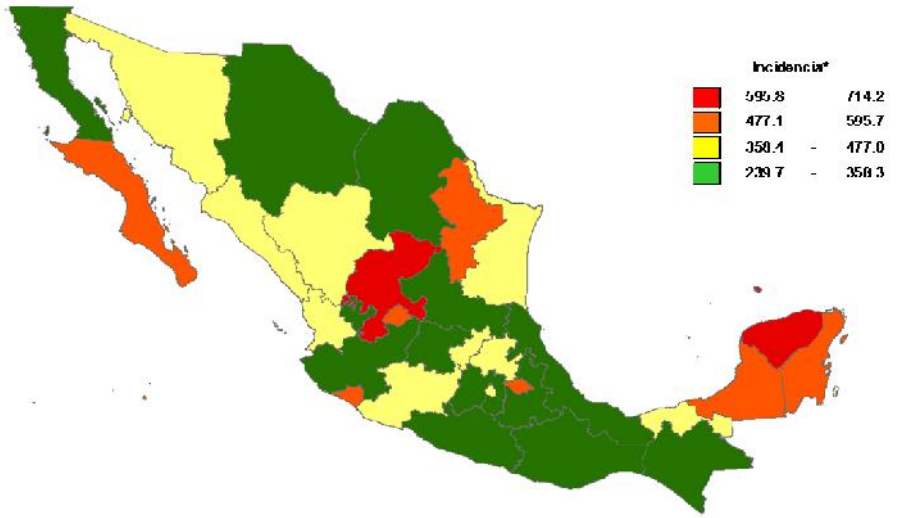

Gráfica 1. Casos notificados de IRA, México 2014 - 2019.

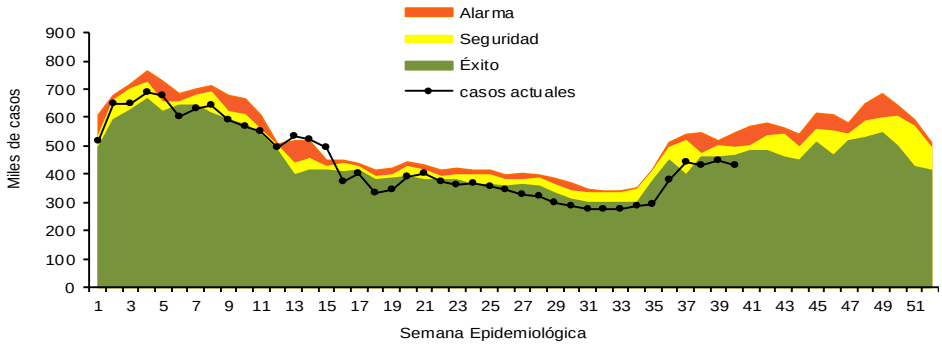

Información relevante

Gráfica 2:

Con respecto al mismo período del año anterior se presenta un decremento del 8% en el número de casos.

Gráfica 3:

La tasa de *incidencia nacional acumulada hasta la semana epidemiológica 40 en menores de un año es de 52,992 casos y en el grupo de de 1 a 4 años es de 33,792

La razón de tasas de incidencia hombre-mujer es de 1.2.

El 56% de los casos se presentaron en el sexo femenino.

Gráfica 2. Comparativo de incidencia* de IRA, por semana epidemiológica, México 2018 - 2019.

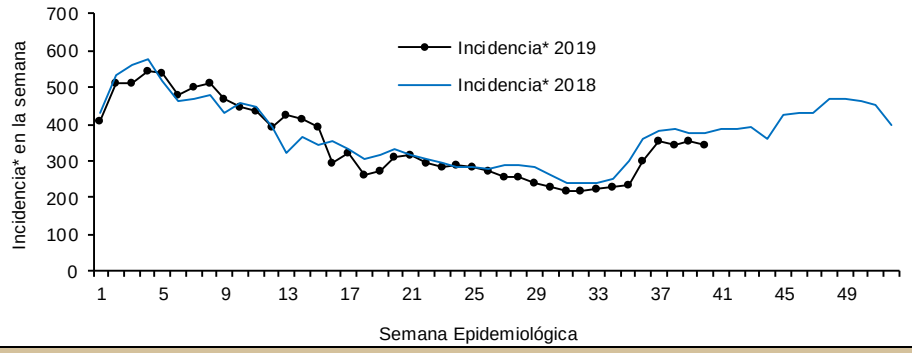

Gráfica 3. Incidencia de IRA durante la semana epidemiológica 40, México 2019.

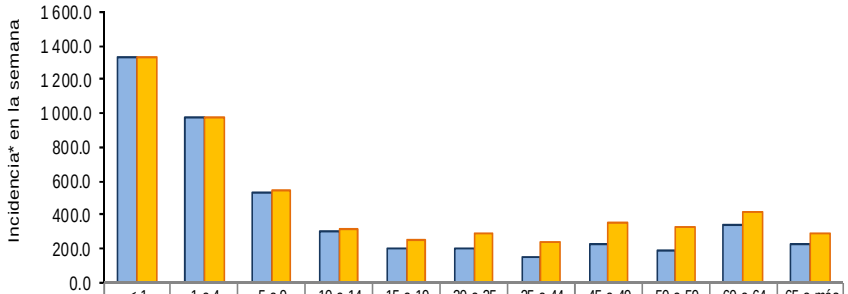

	< 1	1 a 4	5 a 9	10 a 14	15 a 19	20 a 25	25 a 44	45 a 49	50 a 59	60 a 64	65 o más
Masculino	1335	978.5	525.5	305.2	197.1	204.5	151.8	229.5	185.8	337.1	231.8
Femenino	1 330.0	978.8	546.8	318.2	254.2	284.5	238.2	351.2	326.3	410.9	287.4

Noticias relevantes

https://www.yucatan.com.mx/merida/aplicaran-550-mil-vacunas

Aplicarán 550 mil vacunas

La Secretaría de Salud de Yucatán (SSY) aseguró que durante esta temporada se aplicarán 550 mil dosis de la vacuna contra la influenza. El director de Prevención y Protección de la Salud, Ildefonso Machado Domínguez, recordó que la temporada estacional se inició ayer y concluirá el 31 de marzo de 2020. El médico explicó que la vacunación está dirigida a grupos blanco como niños de seis a 59 meses de edad, adultos de 60 años y más así como a los grupos de riesgo entre los que se encuentran las mujeres embarazadas, y personal de salud. Las acciones, dijo, contemplan esquemas de vacunación a personas de cinco a 59 años de edad con alguna comorbilidad o factor de riesgo tales como asma descontrolada, cardiopatías, diabetes mellitus descontrolada, VIH, cáncer, problemas renales crónicos y hasta obesidad mórbida, explicó. Sobre el caso del plantel educativo que cerró durante tres días por presunto brote de influenza dijo que personal del Departamento de Vigilancia Epidemiológica de la SSY atendió una solicitud de apoyo del plantel educativo Rogers Hall para realizar esfuerzos conjuntos ante la sospecha de probables casos de influenza al interior del edificio. "En el informe recabado se tuvo conocimiento que algunos alumnos cursaban con enfermedades respiratorias agudas por lo que en forma preventiva algunos padres de familia optaron por evitar llevar a sus hijos al plantel", dijo el doctor. Aseguró que profesionales en epidemiología de la SSY realizaron capacitación y pláticas sobre fomento a directivos y personal docente para orientar acerca de las medidas de prevención y saneamiento básico que deben realizarse en las instalaciones y controlar los mecanismos de transmisión de enfermedades respiratorias. Otra de las medidas contempla la implementación del filtro escolar al ingreso a la escuela, la aplicación de gel antibacterial, técnicas de lavado de manos, limpieza exhaustiva en los salones, así como la ventilación adecuada y saneamiento de las áreas de uso común.

Elementos de comunicación a la comunidad

- Por incidencia*, las entidades más afectadas durante la semana epidemiológica 40 fueron:

  Yucatán (714.2) y Zacatecas (681).

  Seguidas por las entidades de: Baja California Sur (614.6), Quintana Roo (607.4), Campeche (582.9), Tlaxcala (550.5), Colima (515.2), Aguascalientes (505.4) y Nuevo León (497.8) .
- En esta semana se presenta un decremento en el número de casos del 3.2%, con respecto a la semana 37.
- Las entidades federativas que presentaron el mayor incremento de casos de IRA en la semana epidemiológica 40, con respecto a la anterior fueron: Guerrero (21.4%), Baja California (15.1%), Baja California Sur (9.2%), Tabasco (7.7%), Campeche (6.4%), Ciudad de México (4%), Colima (3.6%) y Michoacán (2.8%) .
- En el canal endémico nacional de la semana epidemiológica 40, se observa que los casos de IRA se encuentran en la zona de Éxito.

*Incidencia semanal por 100,000 habitantes.

Fuente: SINAVE / DGE / SALUD.

Sistema de Notificación Semanal de casos Nuevos, acceso 43755.