INFORMACIÓN RELEVANTE:
ENFERMEDADES DIARREICAS AGUDAS.

FUENTE: DIRECCIÓN GENERAL DE EPIDEMIOLOGÍA (DGE)

- Las entidades federativas con mayor incidencia* de EDA en menores de cinco años durante la semana epidemiológica 39 son: Sinaloa(4.3) y Zacatecas(4.1).
- Precedidas por Nayarit (3) y Baja California Sur (2.9).
- En el canal endémico nacional de la semana epidemiológica 39, se observa que los casos de EDA se encuentran en la zona de Éxito.
- En 19 de las 32 entidades federativas (59.4%) se ha incrementado la incidencia, con respecto a la semana anterior ; y 9 entidades muestran más del 5% de incremento con respecto al promedio de las últimas 5 semanas.
- En la semana epidemiológica 39 , 19 entidades federativas presentaron un incremento en el número de casos de EDA con respecto a la semana anterior, siendo las 8 principales: Nuevo León (23.5%), Campeche (21.1%), Durango (19%), Quintana Roo (18.2%), Aguascalientes (15.8%), Tabasco (14.3%), Sinaloa (13.2%) y San Luis Potosí (11.1%).

INFORME SEMANAL DE VIGILANCIA

DGE Dirección General de Epidemiología

EDA

Información hasta la semana epidemiológica 39 del 2019

Información relevante

Tabla 1:

En la semana epidemiológica 39 , 19 entidades federativas presentaron un incremento en el número de casos de EDA con respecto a la semana anterior, siendo las 8 principales:

Nuevo León	(23.5 %)
Campeche	(21.1 %)
Durango	(19.0 %)
Quintana Roo	(18.2 %)
Aguascalientes	(15.8 %)
Tabasco	(14.3 %)
Sinaloa	(13.2 %)
San Luis Potosí	(11.1 %)

Figura 1:

Las entidades federativas con mayor incidencia* de EDA en menores de cinco años durante la semana epidemiológica 39 son:

Sinaloa	(4.3)
Zacatecas	(4.1)

Precedidas por Nayarit (3) y Baja California Sur (2.9).

En 19 de las 32 entidades federativas (59.4%) se ha incrementado la incidencia, con respecto a la semana anterior ; y 9 entidades muestran más del 5% de incremento con respecto al promedio de las últimas 5 semanas.

Gáfica 1:

En el canal endémico nacional de la semana epidemiológica 39, se observa que los casos de EDA se encuentran en la zona de Éxito.

***Incidencia semanal por mil menores de 5 años.**

Tabla 1. Comparativo de incidencia* de Enfermedad Diarreica Aguda (EDA) en menores de cinco años desde la semana 35 hasta la semana 39, por entidad federativa, México 2019.

Entidad	Semana Epidemiológica					Entidad	Semana Epidemiológica				
	35	36	37	38	39		35	36	37	38	39
Aguascalientes	2.0	2.0	2.2	1.9	2.2	Morelos	1.4	1.4	1.3	1.2	1.2
Baja California	1.5	1.5	1.4	1.5	1.2	Nayarit	4.2	3.5	3.2	3.2	3.0
Baja California Sur	2.2	2.3	2.9	2.7	2.9	Nuevo León	1.8	1.5	1.6	1.7	2.1
Campeche	2.4	2.1	2.6	1.9	2.3	Oaxaca	2.5	2.3	2.6	1.9	2.0
Coahuila	1.7	1.7	1.6	1.6	1.7	Puebla	1.6	1.6	1.3	1.4	1.4
Colima	2.7	2.5	2.4	2.0	2.0	Querétaro	1.9	1.9	2.0	1.8	1.8
Chiapas	1.8	1.9	1.5	1.5	1.6	Quintana Roo	2.3	3.0	2.4	2.2	2.6
Chihuahua	2.4	2.2	2.0	1.9	1.8	San Luis Potosí	1.9	2.0	1.9	1.8	2.0
Cd de México	1.5	1.7	1.5	1.5	1.6	Sinaloa	3.8	3.5	3.9	3.8	4.3
Durango	2.4	2.2	1.9	2.1	2.5	Sonora	1.7	1.7	2.0	2.1	2.2
Guanajuato	1.6	1.5	1.4	1.5	1.4	Tabasco	1.4	1.6	1.5	1.4	1.6
Guerrero	2.0	2.1	1.7	1.6	1.2	Tamaulipas	2.4	2.5	2.2	2.5	2.6
Hidalgo	1.3	1.1	1.1	1.0	1.1	Tlaxcala	1.9	2.0	1.7	1.8	2.0
Jalisco	1.3	1.3	1.2	1.1	1.2	Veracruz	1.8	1.6	1.7	1.6	1.6
México	1.4	1.4	1.4	1.3	1.4	Yucatán	2.8	2.6	2.4	2.4	2.4
Michoacán	1.6	1.5	1.4	1.5	1.4	Zacatecas	4.1	3.9	4.2	4.2	4.1
						Nacional	1.9	1.8	1.7	1.7	1.8

Figura 1. Incidencia* de EDA en menores de cinco años durante la semana epidemiológica 39, México, 2019.

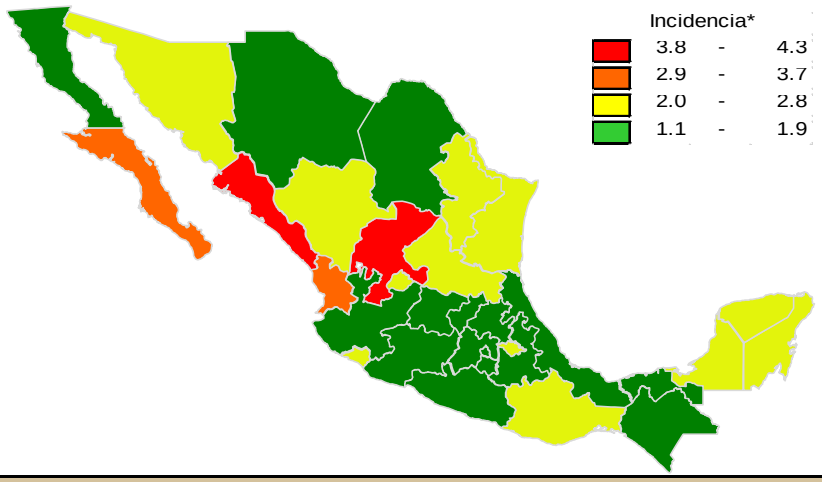

Gráfica 1. Casos notificados de EDA, México 2014 - 2019.

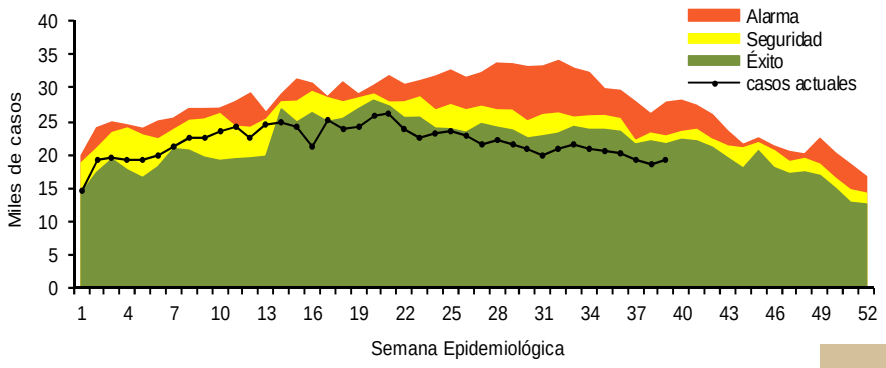

Información relevante

Gráfica 2:

Hasta la semana 39 del 2019 se registraron 850,464 casos, lo que representa un incremento del 3.3% en el reporte de casos de EDA en menores de cinco años de edad con respecto al mismo período del año anterior.

Gráfica 3:

A nivel nacional, en la semana 39 se notifico 2 caso nuevo de EDA por cada 1,000 menores de 5 años.

Acciones realizadas y datos proporcionados por el CENAPRECE, 2019.

32,310	**Casas censadas**
52,355	**Numero de muestras con hisopo rectal procesadas en el laboratorio**
3,979,472	**(Sobres de vida suero oral) Utilizados**

La proporción de casos de EDA en menores de un año es de un 22%.

La razón de tasas de incidencia hombre-mujer es de 1.01%.

De las ocho patologías incluidas en el grupo de EDA, predominan las ocasionadas por otros organismos y las mal definidas con el (94.2%) de los casos notificados, seguido de las amebiasis (3.5%).

Para la estimación de las EDA se tomaron las notificaciones de Amebiasis intestinal, Shigelosis, Fiebre tifoidea, Giardiasis, Infecciones intestinales por otros organismos y las mal definidas, Intoxicación alimentaria, Paratifoidea y otras salmonelosis y Otras infecciones intestinales debidas a protozoarios.

*Incidencia semanal por mil menores de 5 años.

Fuente: SINAVE / DGE / SALUD.

Sistema de Notificación Semanal de casos Nuevos, acceso 43748.

Gráfica 2. Comparativo de incidencia* de EDA en menores de cinco años por semana epidemiológica, México, 2018 - 2019.

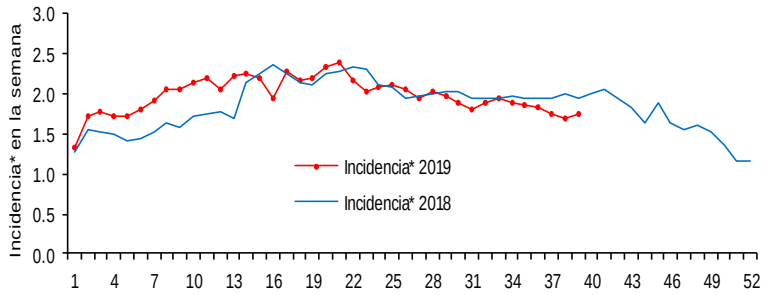

Gráfica 3: Incidencia por grupo de edad y sexo de EDA en menores de cinco años en México

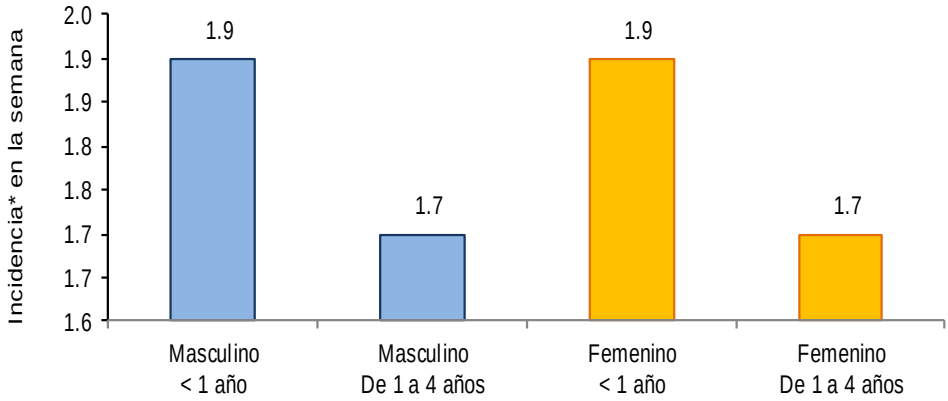

Noticias relevantes

https://www.elsoldetlaxcala.com.mx/local/implementa-coeprist-estrategia-para-prevenir-enfermedades-diarreicas-4265671.html

Implementa Coeprist estrategia para prevenir enfermedades diarreicas

La Comisión Estatal para la Protección Contra Riesgos Sanitarios de Tlaxcala (Coeprist) puso en marcha la "Estrategia de vigilancia y fomento sanitario para contribuir a la disminución de enfermedades diarreicas agudas", con la finalidad de fortalecer las acciones de cuidado a la salud en beneficio de las familias tlaxcaltecas.

Nestor Flores Hernández, titular de la Coeprist, declaró que las acciones de vigilancia se llevaron a cabo en establecimientos dedicados a la venta de alimentos ubicados en distintos municipios para disminuir la presencia de este tipo de enfermedades, además de reforzar las prácticas de higiene, salubridad y seguridad al interior de los negocios.

Flores Hernández detalló que en total se realizaron 95 visitas de verificación en 70 taquerías, seis pizzerías y 19 tortillerías ubicadas en los municipios de Totolac, Teolocholco, Santa Cruz Tlaxcala, Tzompantepec, Huamantla, Apizaco, Papalotla, Zacatelco, Nanacamilpa, Tlaxcala, Tenancingo y Apetatitlán.

Como parte de las acciones se midieron variables como: el control de operaciones, servicios, mantenimiento y limpieza, almacenamiento, salud e higiene del personal, control de plagas, capacitación, información al consumidor, control del agua, equipo y utensilios, instalaciones y áreas, materias primas, envases, manejo de residuos y transporte.

Además, se llevaron a cabo 144 visitas de fomento sanitario en 19 rosticerías, 52 fondas económicas y 73 restaurantes de 14 municipios como Calpulalpan, Papalotla, Yauhquemehcan, Teolocholco, Tlaxco, Xicohtzinco, Xaloztoc, Tequexquitla y Chiautempan, entre otros.

Elementos de comunicación a la comunidad

- Las entidades federativas con mayor incidencia* de EDA en menores de cinco años durante la semana epidemiológica 39 son: Sinaloa(4.3) y Zacatecas(4.1).
- Precedidas por Nayarit (3) y Baja California Sur (2.9).
- En el canal endémico nacional de la semana epidemiológica 39, se observa que los casos de EDA se encuentran en la zona de Éxito.
- En 19 de las 32 entidades federativas (59.4%) se ha incrementado la incidencia, con respecto a la semana anterior ; y 9 entidades muestran más del 5% de incremento con respecto al promedio de las últimas 5 semanas.
- En la semana epidemiológica 39 , 19 entidades federativas presentaron un incremento en el número de casos de EDA con respecto a la semana anterior, siendo las 8 principales: Nuevo León (23.5%), Campeche (21.1%), Durango (19%), Quintana Roo (18.2%), Aguascalientes (15.8%), Tabasco (14.3%), Sinaloa (13.2%) y San Luis Potosí (11.1%).