INFORMACIÓN RELEVANTE:
ENFERMEDADES DIARREICAS AGUDAS.

FUENTE: DIRECCIÓN GENERAL DE EPIDEMIOLOGÍA (DGE)

- Las entidades federativas con mayor incidencia* de EDA en menores de cinco años durante la semana epidemiológica 38 son: Zacatecas(4.2) y Sinaloa(3.7).
- Precedidas por Nayarit (3.2).
- En el canal endémico nacional de la semana epidemiológica 38, se observa que los casos de EDA se encuentran en la zona de Éxito.
- En 9 de las 32 entidades federativas (28.1%) se ha incrementado la incidencia, con respecto a la semana anterior ; y 2 entidades muestran más del 5% de incremento con respecto al promedio de las últimas 5 semanas.
- En la semana epidemiológica 38 , 9 entidades federativas presentaron un incremento en el número de casos de EDA con respecto a la semana anterior, siendo las 8 principales: Tamaulipas (13.6%), Durango (10.5%), Puebla (7.7%), Baja California (7.1%), Guanajuato (7.1%), Coahuila (6.7%), Nuevo León (6.3%) y Tlaxcala (5.9%).

INFORME SEMANAL DE VIGILANCIA

EDA

DGE Dirección General de Epidemiología

Información hasta la semana epidemiológica 38 del 2019

Información relevante

Tabla 1:

En la semana epidemiológica 38 , 9 entidades federativas presentaron un incremento en el número de casos de EDA con respecto a la semana anterior, siendo las 8 principales:

Tamaulipas	**(13.6 %)**
Durango	**(10.5 %)**
Puebla	**(7.7 %)**
Baja California	**(7.1 %)**
Guanajuato	**(7.1 %)**
Coahuila	**(6.7 %)**
Nuevo León	**(6.3 %)**
Tlaxcala	**(5.9 %)**

Figura 1:

Las entidades federativas con mayor incidencia* de EDA en menores de cinco años durante la semana epidemiológica 38 son:

Zacatecas	**(4.2)**
Sinaloa	**(3.7)**

Precedidas por Nayarit (3.2).

En 9 de las 32 entidades federativas (28.1%) se ha incrementado la incidencia, con respecto a la semana anterior ; y 2 entidades muestran más del 5% de incremento con respecto al promedio de las últimas 5 semanas.

Gáfica 1:

En el canal endémico nacional de la semana epidemiológica 38, se observa que los casos de EDA se encuentran en la zona de Éxito.

***Incidencia semanal por mil menores de 5 años.**

Tabla 1. Comparativo de incidencia* de Enfermedad Diarreica Aguda (EDA) en menores de cinco años desde la semana 34 hasta la semana 38, por entidad federativa, México 2019.

Entidad	Semana Epidemiológica					Entidad	Semana Epidemiológica				
	34	35	36	37	38		34	35	36	37	38
Aguascalientes	2.4	2.0	2.0	2.2	1.9	Morelos	1.4	1.4	1.4	1.3	1.2
Baja California	1.5	1.5	1.5	1.4	1.5	Nayarit	4.5	4.2	3.5	3.2	3.2
Baja California Sur	2.0	2.2	2.3	2.9	2.7	Nuevo León	1.8	1.8	1.5	1.6	1.7
Campeche	2.2	2.4	2.1	2.6	1.9	Oaxaca	2.9	2.5	2.2	2.5	1.8
Coahuila	1.8	1.7	1.7	1.5	1.6	Puebla	1.7	1.5	1.6	1.3	1.4
Colima	2.3	2.7	2.5	2.4	2.0	Querétaro	1.7	1.9	1.9	2.0	1.8
Chiapas	1.9	1.8	1.9	1.5	1.5	Quintana Roo	2.5	2.3	3.0	2.4	2.2
Chihuahua	2.4	2.4	2.2	2.0	1.9	San Luis Potosí	2.2	1.9	2.0	1.9	1.8
Cd de México	1.4	1.5	1.7	1.5	1.4	Sinaloa	3.3	3.8	3.5	3.8	3.7
Durango	2.5	2.4	2.2	1.9	2.1	Sonora	2.0	1.8	1.7	2.0	2.1
Guanajuato	1.5	1.6	1.5	1.4	1.5	Tabasco	1.5	1.4	1.6	1.5	1.4
Guerrero	2.3	1.9	2.0	1.6	1.6	Tamaulipas	2.6	2.4	2.5	2.2	2.5
Hidalgo	1.2	1.3	1.1	1.1	1.0	Tlaxcala	1.8	1.9	2.0	1.7	1.8
Jalisco	1.5	1.3	1.3	1.2	1.1	Veracruz	1.8	1.8	1.6	1.7	1.6
México	1.2	1.4	1.4	1.4	1.3	Yucatán	3.0	2.8	2.6	2.4	2.4
Michoacán	1.8	1.6	1.5	1.4	1.4	Zacatecas	4.2	4.1	3.9	4.2	4.2
						Nacional	1.9	1.8	1.8	1.7	1.7

Figura 1. Incidencia* de EDA en menores de cinco años durante la semana epidemiológica 38, México, 2019.

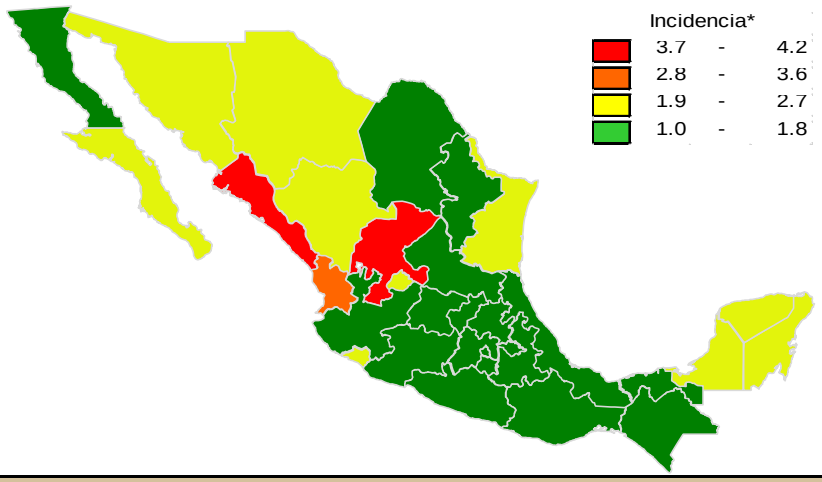

Gráfica 1. Casos notificados de EDA, México 2014 - 2019.

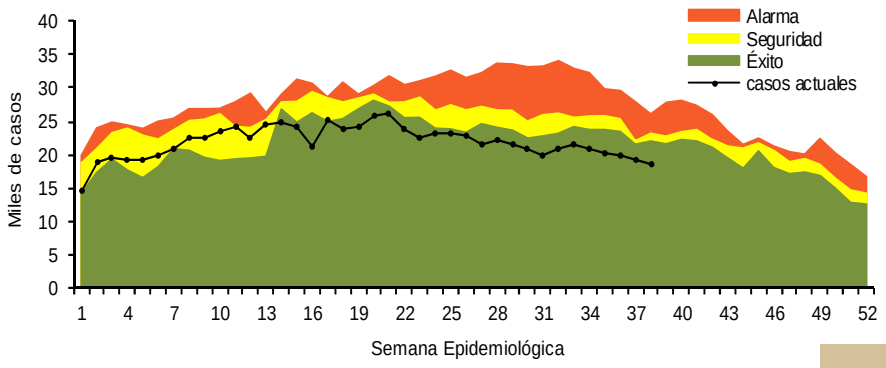

Información relevante

Gráfica 2:

Hasta la semana 38 del 2019 se registraron 829,656 casos, lo que representa un incremento del 3.4% en el reporte de casos de EDA en menores de cinco años de edad con respecto al mismo período del año anterior.

Gráfica 3:

A nivel nacional, en la semana 38 se notifico 2 caso nuevo de EDA por cada 1,000 menores de 5 años.

Acciones realizadas y datos proporcionados por el CENAPRECE, 2019.

32,310	Casas censadas
52,355	Numero de muestras con hisopo rectal procesadas en el laboratorio
3,979,472	(Sobres de vida suero oral) Utilizados

La proporción de casos de EDA en menores de un año es de un 22%.

La razón de tasas de incidencia hombre-mujer es de 1.01%.

De las ocho patologías incluidas en el grupo de EDA, predominan las ocasionadas por otros organismos y las mal definidas con el (94.2%) de los casos notificados, seguido de las amebiasis (3.5%).

Para la estimación de las EDA se tomaron las notificaciones de Amebiasis intestinal, Shigelosis, Fiebre tifoidea, Giardiasis, Infecciones intestinales por otros organismos y las mal definidas, Intoxicación alimentaria, Paratifoidea y otras salmonelosis y Otras infecciones intestinales debidas a protozoarios.

*Incidencia semanal por mil menores de 5 años.

Fuente: SINAVE / DGE / SALUD.

Sistema de Notificación Semanal de casos Nuevos, acceso 43741.

Gráfica 2. Comparativo de incidencia* de EDA en menores de cinco años por semana epidemiológica, México, 2018 - 2019.

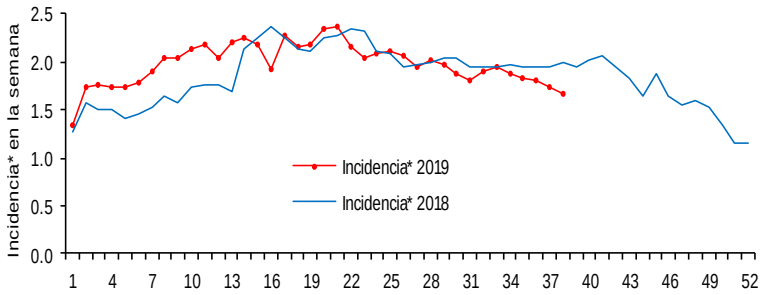

Gráfica 3: Incidencia por grupo de edad y sexo de EDA en menores de cinco años en México

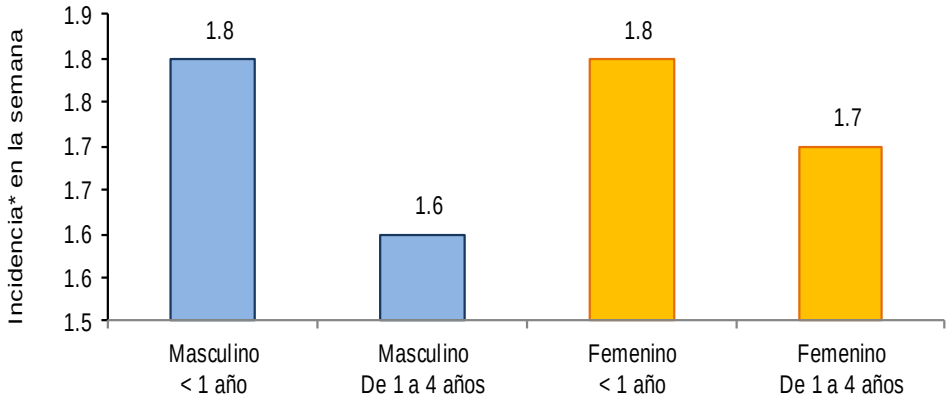

Noticias relevantes

https://www.elmanana.com/oportuna-respuesta-limita-los-danos-por-inundaciones-gobierno-del-estado-salud-vigilancia-sanitaria/4929956

Oportuna respuesta limita los daños por inundaciones

Ocampo, Tam.- El trabajo organizado, anticipado y oportuno del Gobierno del Estado resultó determinante para limitar daños y proteger la salud de la población en situación de vulnerabilidad, tras las inundaciones registradas por las lluvias del fin de semana en los municipios de Ocampo y Tula.
Tres mujeres embarazadas trasladadas en helicóptero sin presentar daños a su salud, la movilización de brigadas epidemiológicas vía aérea a comunidades remotas y la atención a casi 200 personas refugiadas en albergues, son parte de las acciones del plan de respuesta desplegado por la Secretaría de Salud de Tamaulipas.
La titular de esta dependencia, Gloria Molina Gamboa, informó además que la infraestructura médica sólo presentó daños menores (filtraciones) sin afectar su operatividad. En tanto, se inició la movilización de cuatro brigadas jurisdiccionales, dos unidades móviles y personal del área de vectores para iniciar con trabajos de prevención y control de enfermedades en localidades de Ocampo, Mante, Tula y Palmillas.
Precisó que en la mayoría de las contingencias, el incremento de los servicios de salud se produce en las primeras 24 a 48 horas, después pueden presentarse otras enfermedades derivadas del consumo de agua contaminada, el hacinamiento, la exposición ante cambios climáticos o el incremento de vectores.
Entre ellas, las enfermedades diarreicas agudas, infecciones respiratorias, parasitosis, dengue y otras infecciones como hepatitis A, leptospirosis, salmonelosis, varicela, escabiosis, dermatosis, pediculosis y conjuntivitis. Molina Gamboa dijo que para prevenirlas se inició una fase intensiva de atención integral, vigilancia epidemiológica, promoción de la salud, control vectorial y vigilancia sanitaria.

Elementos de comunicación a la comunidad

- Las entidades federativas con mayor incidencia* de EDA en menores de cinco años durante la semana epidemiológica 38 son: Zacatecas(4.2) y Sinaloa(3.7).
- Precedidas por Nayarit (3.2).
- En el canal endémico nacional de la semana epidemiológica 38, se observa que los casos de EDA se encuentran en la zona de Éxito.
- En 9 de las 32 entidades federativas (28.1%) se ha incrementado la incidencia, con respecto a la semana anterior ; y 2 entidades muestran más del 5% de incremento con respecto al promedio de las últimas 5 semanas.
- En la semana epidemiológica 38 , 9 entidades federativas presentaron un incremento en el número de casos de EDA con respecto a la semana anterior, siendo las 8 principales: Tamaulipas (13.6%), Durango (10.5%), Puebla (7.7%), Baja California (7.1%), Guanajuato (7.1%), Coahuila (6.7%), Nuevo León (6.3%) y Tlaxcala (5.9%).