INFORMACIÓN RELEVANTE:
INFECCIONES RESPIRATORIAS AGUDAS.

FUENTE: DIRECCIÓN GENERAL DE EPIDEMIOLOGÍA (DGE)

- Por incidencia*, la entidad mas afectada durante la semana epidemiológica 37 fue:

  Zacatecas (851.7).

- Seguida por las entidades de: Yucatán (682.4), Baja California Sur (612), Aguascalientes (602.7) y Tlaxcala (570.7) .

- En esta semana se presenta un incremento en el número de casos del 53.7%, con respecto a la semana 34.

- Las entidades federativas que presentaron el mayor incremento de casos de IRA en la semana epidemiológica 37, con respecto a la anterior fueron: Baja California Sur (48.2%), Aguascalientes (30.4%), Tlaxcala (29%), San Luis Potosí (26.5%), Querétaro (26.4%), Baja California (25.1%), Puebla (24.4%) y Nuevo León (24.2%) .

- En el canal endémico nacional de la semana epidemiológica 37, se observa que los casos de IRA se encuentran en la zona de Seguridad.

INFORME SEMANAL DE VIGILANCIA

IRA

Información hasta la semana epidemiológica 37 del 2019

Información relevante

Tabla 1:

Las entidades federativas que presentaron el mayor incremento de casos de IRA en la semana epidemiológica 37, con respecto a la anterior fueron:

Baja California S	**(48.2**	**%)**
Aguascalientes	**(30.4**	**%)**
Tlaxcala	**(29.0**	**%)**
San Luis Potosí	**(26.5**	**%)**
Querétaro	**(26.4**	**%)**
Baja California	**(25.1**	**%)**
Puebla	**(24.4**	**%)**
Nuevo León	**(24.2**	**%)**

Figura 1:

Por incidencia*, la entidad mas afectada durante la semana epidemiológica 37 fue:

Zacatecas (851.7)

Seguida por las entidades de: Yucatán (682.4), Baja California Sur (612), Aguascalientes (602.7) y Tlaxcala (570.7) .

En la semana epidemiológica 37, a nivel nacional se notificaron 371 casos nuevos de IRA por cada 100,000 habitantes.

En esta semana se presenta un incremento en el número de casos del 53.7%, con respecto a la semana 34.

Gáfica 1:

En el canal endémico nacional de la semana epidemiológica 37, se observa que los casos de IRA se encuentran en la zona de Seguridad.

***Incidencia semanal por 100,000 habitantes.**

Tabla 1. Comparativo de incidencia* de infección Respiratoria Aguda (IRA) desde la semana , 33 hasta la semana 37 de 2019 por entidad federativa, México.

Entidad	Semana Epidemiológica					Entidad	Semana Epidemiológica				
	33	34	35	36	37		33	34	35	36	37
Aguascalientes	313.9	321.0	332.7	462.3	602.7	Morelos	218.9	280.5	250.0	308.3	318.7
Baja California	186.3	193.8	197.3	192.8	241.0	Nayarit	328.2	338.4	373.8	451.2	504.4
Baja California Sur	264.5	250.4	256.1	413.1	612.0	Nuevo León	285.8	292.6	288.5	364.6	452.8
Campeche	360.5	365.8	373.4	440.7	533.1	Oaxaca	229.5	240.2	239.5	284.7	336.6
Coahuila	200.4	200.4	211.5	294.0	357.5	Puebla	229.7	208.9	213.9	271.5	337.6
Colima	361.1	370.7	400.9	466.9	560.6	Querétaro	265.8	272.0	276.6	373.3	471.8
Chiapas	188.2	176.9	186.3	217.8	232.3	Quintana Roo	407.5	441.8	428.0	524.3	558.6
Chihuahua	170.7	180.1	185.7	269.2	314.7	San Luis Potosí	225.6	232.4	240.4	333.8	422.3
Cd de México	260.2	260.9	261.0	310.5	339.7	Sinaloa	314.2	325.3	351.9	437.8	526.2
Durango	293.7	297.8	316.2	407.0	473.8	Sonora	186.9	206.4	220.0	307.8	374.5
Guanajuato	236.1	246.3	257.8	324.7	364.2	Tabasco	237.5	256.8	264.3	345.8	369.9
Guerrero	202.9	220.0	225.6	291.6	323.3	Tamaulipas	308.5	297.1	354.3	388.9	463.9
Hidalgo	234.2	247.7	248.4	378.5	452.0	Tlaxcala	311.8	328.4	323.9	442.4	570.7
Jalisco	197.9	205.2	212.0	263.4	279.2	Veracruz	204.7	199.1	199.6	262.4	305.5
México	175.8	183.4	191.8	255.9	306.7	Yucatán	404.4	436.2	444.4	562.0	682.4
Michoacán	220.5	238.8	234.5	292.6	327.1	Zacatecas	464.7	476.2	454.5	694.6	851.7
						Nacional	234.7	241.1	247.5	316.1	370.5

Figura 1. Incidencia* de IRA durante la semana, 37 de 2019 por entidad federativa, México.

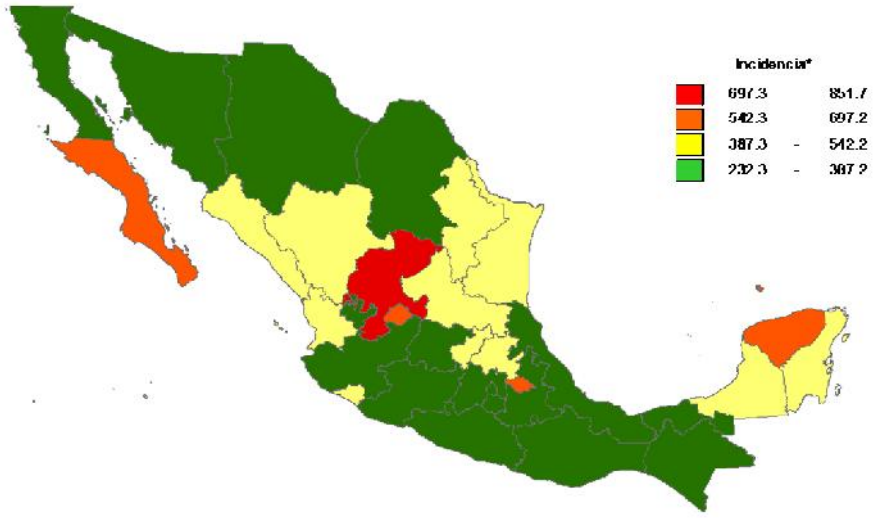

Gráfica 1. Casos notificados de IRA, México 2014 - 2019.

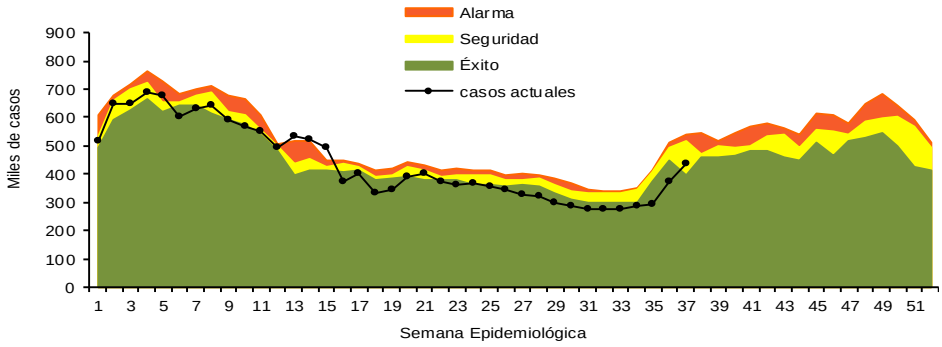

Información relevante

Gráfica 2:

Con respecto al mismo período del año anterior se presenta un decremento del 8.2% en el número de casos.

Gráfica 3:

La tasa de *incidencia nacional acumulada hasta la semana epidemiológica 37 en menores de un año es de 48,935 casos y en el grupo de de 1 a 4 años es de 30,926

La razón de tasas de incidencia hombre-mujer es de 1.2.

El 56% de los casos se presentaron en el sexo femenino.

Gráfica 2. Comparativo de incidencia* de IRA, por semana epidemiológica, México 2018 - 2019.

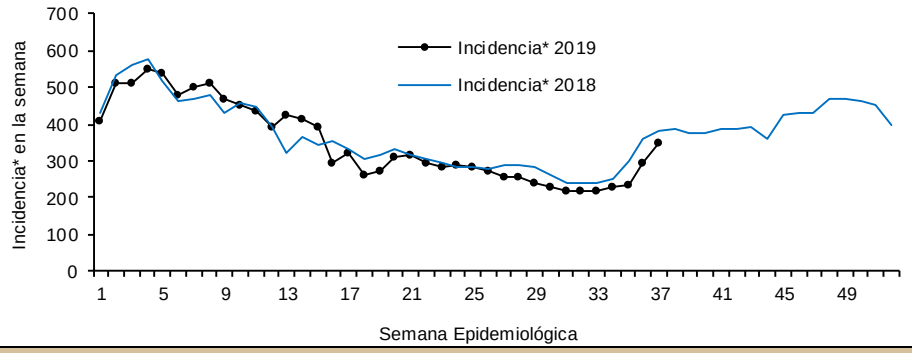

Gráfica 3. Incidencia de IRA durante la semana epidemiológica 37, México 2019.

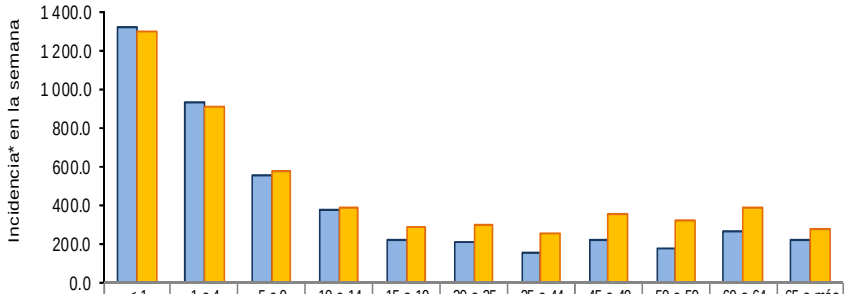

	< 1	1 a 4	5 a 9	10 a 14	15 a 19	20 a 25	25 a 44	45 a 49	50 a 59	60 a 64	65 o más
Masculino	1323.9	933	554.4	373.3	216.3	204.2	151	222.6	177	265.2	215.3
Femenino	1 299.7	905.8	578.0	385.8	288.6	299.7	253.7	354.2	322.9	389.7	276.2

Noticias relevantes

https://www.rioaxaca.com/2019/09/23/cuida-tu-salud-en-este-otono-sso/

Cuida tu salud en este otoño: SSO

De acuerdo al último informe del Servicio Meteorológico Nacional (SMN) en el país se presenta el primer frente frío de la temporada 2019-2020, justo con el inicio del otoño, época del año donde los cuadros respiratorios, diarreas e infecciones en la piel, tienden a incrementarse.

Ante lo cual, los Servicios de Salud de Oaxaca (SSO) invitan a la población a prevenir estas enfermedades consumiendo alimentos y complementos con alto contenido de vitamina C y D como frutas y verduras, además de abundantes líquidos.

La dependencia informó que las infecciones y alergias respiratorias aparecen con mayor frecuencia en otoño ligadas a factores climáticos y a la mala ventilación de las casas, por ello la importancia dijeron de abrir ventanas cuando no existan corrientes de aire, y mantener los espacios libres de polvo, principalmente en las habitaciones de los menores de edad.

Notificaron que hasta la semana epidemiológica número 35 en Oaxaca se han reportado 416 mil 105 pacientes con Infección Respiratoria Aguda (IRAs), en tanto a nivel nacional reporta 15, 174,293 casos, ubicando al estado en el lugar número 12.

Los SSO señalaron que los infantes y las personas mayores de 60 años son los grupos etarios más afectados con los cambios de temperatura y el frío, por lo que exhortaron a extremar los cuidados en estos grupos de edad, además de vestirse como mínimo dos capas de ropa al salir de casa.

Destacaron que para esta temporada se esperan en promedio más de 50 frentes fríos en el país, por lo que advirtieron, que es necesario que ante la presencia de síntomas de resfriados acudir de manera inmediata a su unidad médica más cercana, evitar que las y los niños asistan a las instituciones educativas para prevenir la presencia de brotes escolares, ya que las infecciones respiratorias son altamente contagiosas.

Elementos de comunicación a la comunidad

*Incidencia semanal por 100,000 habitantes.

- Por incidencia*, la entidad mas afectada durante la semana epidemiológica 37 fue:

  Zacatecas (851.7).

  Seguida por las entidades de: Yucatán (682.4), Baja California Sur (612), Aguascalientes (602.7) y Tlaxcala (570.7) .
- En esta semana se presenta un incremento en el número de casos del 53.7%, con respecto a la semana 34.
- Las entidades federativas que presentaron el mayor incremento de casos de IRA en la semana epidemiológica 37, con respecto a la anterior fueron: Baja California Sur (48.2%), Aguascalientes (30.4%), Tlaxcala (29%), San Luis Potosí (26.5%), Querétaro (26.4%), Baja California (25.1%), Puebla (24.4%) y Nuevo León (24.2%) .
- En el canal endémico nacional de la semana epidemiológica 37, se observa que los casos de IRA se encuentran en la zona de Seguridad.

Fuente: SINAVE / DGE / SALUD.

Sistema de Notificación Semanal de casos Nuevos, acceso 43734.