INFORMACIÓN RELEVANTE:
INFECCIONES RESPIRATORIAS AGUDAS.

Fuente: Dirección General de Epidemiología (DGE)

- Por incidencia*, la entidad mas afectada durante la semana epidemiológica 36 fue:

  Zacatecas (694.4).

- Seguida por las entidades de: Yucatán (562), Quintana Roo (522.2) y Aguascalientes (456.6) .

- En esta semana se presenta un incremento en el número de casos del 34.5%, con respecto a la semana 33.

- Las entidades federativas que presentaron el mayor incremento de casos de IRA en la semana epidemiológica 36, con respecto a la anterior fueron: Baja California Sur (60.7%), Hidalgo (54.6%), Zacatecas (52.8%), Chihuahua (48.8%), San Luis Potosí (38.8%), Sonora (37.5%), Aguascalientes (37.2%) y Tlaxcala (36.6%) .

- En el canal endémico nacional de la semana epidemiológica 36, se observa que los casos de IRA se encuentran en la zona de Éxito.

INFORME SEMANAL DE VIGILANCIA

IRA

Información hasta la semana epidemiológica 36 del 2019

Información relevante

Tabla 1:

Las entidades federativas que presentaron el mayor incremento de casos de IRA en la semana epidemiológica 36, con respecto a la anterior fueron:

Baja California S	**(60.7**	**%)**
Hidalgo	**(54.6**	**%)**
Zacatecas	**(52.8**	**%)**
Chihuahua	**(48.8**	**%)**
San Luis Potosí	**(38.8**	**%)**
Sonora	**(37.5**	**%)**
Aguascalientes	**(37.2**	**%)**
Tlaxcala	**(36.6**	**%)**

Figura 1:

Por incidencia*, la entidad mas afectada durante la semana epidemiológica 36 fue:

Zacatecas (694.4)

Seguida por las entidades de: Yucatán (562), Quintana Roo (522.2) y Aguascalientes (456.6) .

En la semana epidemiológica 36, a nivel nacional se notificaron 314 casos nuevos de IRA por cada 100,000 habitantes.

En esta semana se presenta un incremento en el número de casos del 34.5%, con respecto a la semana 33.

Gáfica 1:

En el canal endémico nacional de la semana epidemiológica 36, se observa que los casos de IRA se encuentran en la zona de Éxito.

***Incidencia semanal por 100,000 habitantes.**

Tabla 1. Comparativo de incidencia* de infección Respiratoria Aguda (IRA) desde la semana , 32 hasta la semana 36 de 2019 por entidad federativa, México.

Entidad	Semana Epidemiológica					Entidad	Semana Epidemiológica				
	32	33	34	35	36		32	33	34	35	36
Aguascalientes	300.1	313.9	321.0	332.7	456.6	Morelos	249.2	218.9	280.5	250.0	308.3
Baja California	179.2	186.3	193.8	197.3	192.8	Nayarit	305.8	327.4	337.7	373.8	451.2
Baja California Sur	254.7	264.5	250.4	256.1	411.6	Nuevo León	289.4	285.2	292.6	286.6	358.3
Campeche	339.1	360.5	365.8	373.4	440.7	Oaxaca	207.8	227.5	239.1	237.7	276.2
Coahuila	209.9	200.4	200.1	207.9	283.3	Puebla	214.7	222.8	198.9	211.0	265.5
Colima	370.3	361.1	370.7	400.9	458.3	Querétaro	262.3	265.8	272.0	276.6	373.3
Chiapas	174.2	178.0	176.1	185.5	211.8	Quintana Roo	401.6	407.5	441.8	428.0	522.2
Chihuahua	169.2	170.7	178.6	180.5	268.6	San Luis Potosí	240.7	225.6	232.4	240.4	333.8
Distrito Federal	265.9	260.2	260.9	261.0	310.5	Sinaloa	297.7	312.6	323.4	348.2	424.1
Durango	301.2	293.7	297.8	316.2	395.3	Sonora	179.9	186.9	206.4	220.0	302.3
Guanajuato	239.2	236.6	247.1	258.8	326.7	Tabasco	237.2	237.6	256.5	263.5	341.9
Guerrero	214.9	202.9	220.0	225.6	291.1	Tamaulipas	329.0	308.1	296.6	353.8	388.2
Hidalgo	239.1	234.2	247.7	248.4	384.2	Tlaxcala	317.5	311.8	328.4	323.9	442.4
Jalisco	198.3	197.9	205.2	212.0	262.3	Veracruz	200.1	204.8	199.2	199.7	262.4
México	182.8	175.5	182.9	191.1	254.2	Yucatán	389.6	404.4	436.3	444.4	562.0
Michoacán	211.8	220.5	238.8	228.9	306.6	Zacatecas	426.8	464.7	476.2	454.5	694.4
						Nacional	233.7	233.7	240.3	246.6	314.2

Figura 1. Incidencia* de IRA durante la semana, 36 de 2019 por entidad federativa, México.

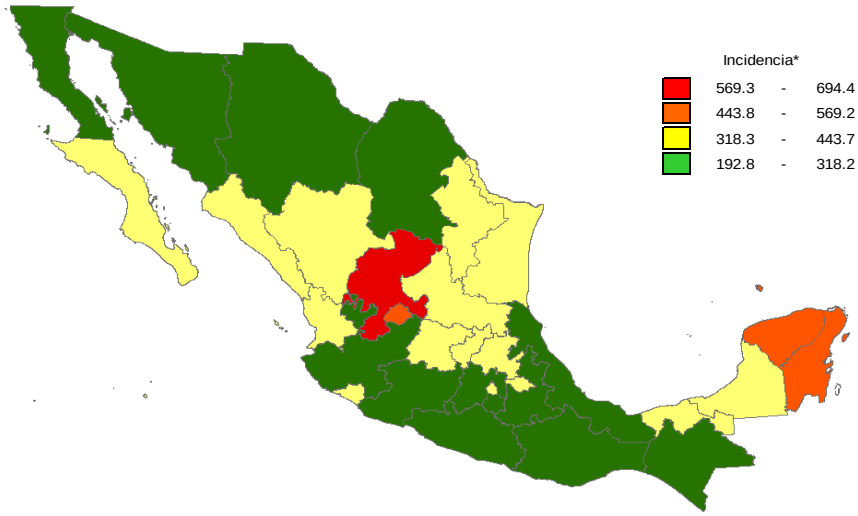

Gráfica 1. Casos notificados de IRA, México 2014 - 2019.

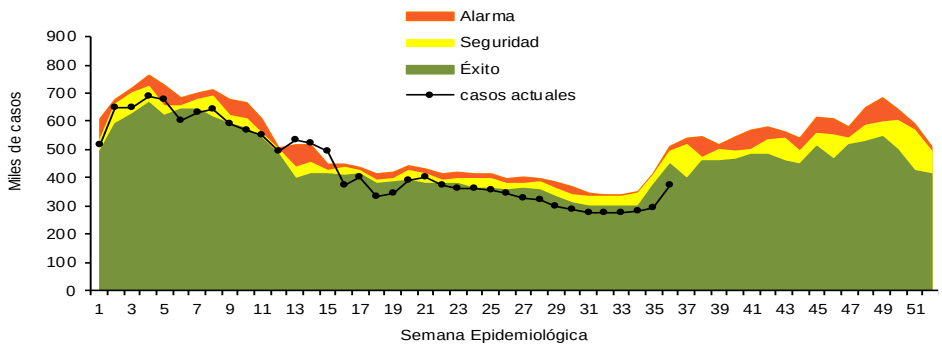

Información relevante

Gráfica 2:

Con respecto al mismo período del año anterior se presenta un decremento del 16.9% en el número de casos.

Gráfica 3:

La tasa de *incidencia nacional acumulada hasta la semana epidemiológica 36 en menores de un año es de 47,600 casos y en el grupo de de 1 a 4 años es de 29,985

La razón de tasas de incidencia hombre-mujer es de 1.2.

El 56% de los casos se presentaron en el sexo femenino.

*Incidencia semanal por 100,000 habitantes.

Fuente: SINAVE / DGE / SALUD.

Sistema de Notificación Semanal de casos Nuevos, acceso 43727.

Gráfica 2. Comparativo de incidencia* de IRA, por semana epidemiológica, México 2018 - 2019.

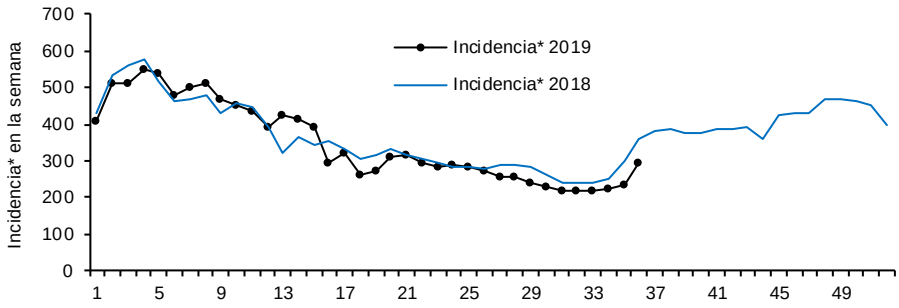

Gráfica 3. Incidencia de IRA durante la semana epidemiológica 36, México 2019.

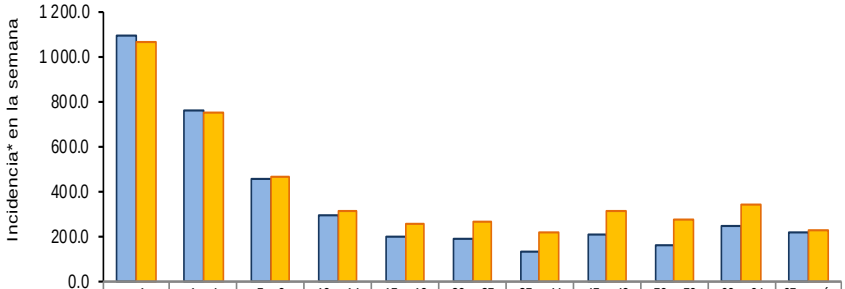

	< 1	1 a 4	5 a 9	10 a 14	15 a 19	20 a 25	25 a 44	45 a 49	50 a 59	60 a 64	65 o más
Masculino	1095.5	757.3	451.4	293.5	195.4	188.7	134.1	206.6	158.3	247.7	213.4
Femenino	1 066.8	756.3	466.4	312.8	256.2	263.2	213.7	309.8	277.6	341.4	230.5

Noticias relevantes

https://colima.quadratin.com.mx/salud/infecciones-respiratorias-primer-causa-de-morbilidad-ssybs-colima/

Infecciones respiratorias primer causa de morbilidad: SSyBS Colima.

COLIMA, Col., 16 de septiembre de 2019.- Este año ha disminuido la morbilidad (casos) de seis de las 10 principales enfermedades que se registran en el estado, con una reducción mayor en las intoxicaciones por picaduras de alacrán y úlceras gastritis y duodenitis, informa la Secretaría de Salud y Bienestar Social.

Al referirse a las 10 principales causas de morbilidad en la entidad, en información acumulada al 24 de agosto, personal de la Subdirección de Epidemiología de la dependencia, indica que la primera causa de morbilidad son las infecciones respiratorias agudas, seguidas por infecciones intestinales por otros organismos, infecciones de vías urinarias, úlceras gastritis y duodenitis y gingivitis y enfermedad periodontal, expresa el comunicado.

La sexta es otitis media aguda y le siguen conjuntivitis, intoxicación por picadura de alacrán, obesidad y vulvovaginitis (inflamación de la vagina o de la vulva).
La enfermedad que más ha disminuido este año es la intoxicación por picadura de alacrán, ya que mientras el año pasado, a la misma fecha, había 7 mil 031 casos, este año se han atendido 6 mil 368, para una reducción de 9.4%.

Después vienen las úlceras gastritis y duodenitis al pasar de 7 mil 815 en 2018 a 7 mil 202 casos (-7.8 %) en 2019; las infecciones respiratorias agudas con 122 mil 798 y 117 mil 922 (-4.0 %), respectivamente; las infecciones intestinales con 29 mil 567 y 29 mil 248 (-1.1 %), y las infecciones de vías urinarias con 21 mil

Elementos de comunicación a la comunidad

- Por incidencia*, la entidad mas afectada durante la semana epidemiológica 36 fue:

  Zacatecas (694.4).

  Seguida por las entidades de: Yucatán (562), Quintana Roo (522.2) y Aguascalientes (456.6) .
- En esta semana se presenta un incremento en el número de casos del 34.5%, con respecto a la semana 33.
- Las entidades federativas que presentaron el mayor incremento de casos de IRA en la semana epidemiológica 36, con respecto a la anterior fueron: Baja California Sur (60.7%), Hidalgo (54.6%), Zacatecas (52.8%), Chihuahua (48.8%), San Luis Potosí (38.8%), Sonora (37.5%), Aguascalientes (37.2%) y Tlaxcala (36.6%) .
- En el canal endémico nacional de la semana epidemiológica 36, se observa que los casos de IRA se encuentran en la zona de Éxito.