INFORMACIÓN RELEVANTE:
ENFERMEDADES DIARREICAS AGUDAS.

FUENTE: DIRECCIÓN GENERAL DE EPIDEMIOLOGÍA (DGE)

- Las entidades federativas con mayor incidencia* de EDA en menores de cinco años durante la semana epidemiológica 36 son: Zacatecas(3.9) y Nayarit(3.5).
- Precedidas por Sinaloa (3.3) y Quintana Roo (3).
- En el canal endémico nacional de la semana epidemiológica 36, se observa que los casos de EDA se encuentran en la zona de Éxito.
- En 9 de las 32 entidades federativas (28.1%) se ha incrementado la incidencia, con respecto a la semana anterior ; y 5 entidades muestran más del 5% de incremento con respecto al promedio de las últimas 5 semanas.
- En la semana epidemiológica 36 , 9 entidades federativas presentaron un incremento en el número de casos de EDA con respecto a la semana anterior, siendo las 8 principales: Quintana Roo (30.4%), Puebla (7.1%), Tabasco (7.1%), Distrito Federal (6.7%), Guerrero (5.3%), San Luis Potosí (5.3%), Tlaxcala (5.3%) y Baja California Sur (4.5%).

INFORME SEMANAL DE VIGILANCIA

EDA

Información hasta la semana epidemiológica 36 del 2019

Información relevante

Tabla 1:

En la semana epidemiológica 36 , 9 entidades federativas presentaron un incremento en el número de casos de EDA con respecto a la semana anterior, siendo las 8 principales:

Quintana Roo	(30.4 %)
Puebla	(7.1 %)
Tabasco	(7.1 %)
Distrito Federal	(6.7 %)
Guerrero	(5.3 %)
San Luis Potosí	(5.3 %)
Tlaxcala	(5.3 %)
Baja California Sur	(4.5 %)

Figura 1:

Las entidades federativas con mayor incidencia* de EDA en menores de cinco años durante la semana epidemiológica 36 son:

Zacatecas	(3.9)
Nayarit	(3.5)

Precedidas por Sinaloa (3.3) y Quintana Roo (3).

En 9 de las 32 entidades federativas (28.1%) se ha incrementado la incidencia, con respecto a la semana anterior ; y 5 entidades muestran más del 5% de incremento con respecto al promedio de las últimas 5 semanas.

Gáfica 1:

En el canal endémico nacional de la semana epidemiológica 36, se observa que los casos de EDA se encuentran en la zona de Éxito.

***Incidencia semanal por mil menores de 5 años.**

Tabla 1. Comparativo de incidencia* de Enfermedad Diarreica Aguda (EDA) en menores de cinco años desde la semana 32 hasta la semana 36, por entidad federativa, México 2019.

Entidad	Semana Epidemiológica					Entidad	Semana Epidemiológica				
	32	33	34	35	36		32	33	34	35	36
Aguascalientes	2.8	2.3	2.4	2.0	2.0	Morelos	1.8	1.8	1.4	1.4	1.4
Baja California	1.6	1.5	1.5	1.5	1.5	Nayarit	3.2	4.1	4.5	4.2	3.5
Baja California Sur	2.2	2.0	2.0	2.2	2.3	Nuevo León	1.9	1.7	1.8	1.8	1.4
Campeche	2.9	2.9	2.2	2.4	2.1	Oaxaca	2.7	2.7	2.9	2.4	2.1
Coahuila	2.0	1.9	1.8	1.7	1.6	Puebla	1.7	1.9	1.5	1.4	1.5
Colima	2.4	2.8	2.3	2.7	2.4	Querétaro	1.8	1.9	1.7	1.9	1.9
Chiapas	1.8	2.3	1.8	1.7	1.7	Quintana Roo	2.7	2.6	2.5	2.3	3.0
Chihuahua	2.3	2.3	2.4	2.4	2.2	San Luis Potosí	2.3	2.2	2.2	1.9	2.0
Distrito Federal	1.5	1.3	1.4	1.5	1.6	Sinaloa	2.5	3.0	3.3	3.8	3.3
Durango	2.8	2.9	2.5	2.4	2.1	Sonora	2.0	2.0	2.0	1.8	1.7
Guanajuato	1.6	1.6	1.5	1.6	1.5	Tabasco	1.4	1.4	1.5	1.4	1.5
Guerrero	2.4	2.0	2.2	1.9	2.0	Tamaulipas	3.0	2.9	2.6	2.4	2.5
Hidalgo	1.3	1.3	1.2	1.3	1.1	Tlaxcala	1.6	1.8	1.8	1.9	2.0
Jalisco	1.5	1.5	1.5	1.3	1.3	Veracruz	1.7	1.9	1.8	1.8	1.6
México	1.2	1.3	1.2	1.4	1.4	Yucatán	2.9	2.9	3.0	2.8	2.6
Michoacán	1.5	1.7	1.8	1.5	1.4	Zacatecas	3.9	4.4	4.2	4.1	3.9
						Nacional	1.9	1.9	1.9	1.8	1.8

Figura 1. Incidencia* de EDA en menores de cinco años durante la semana epidemiológica 36, México, 2019.

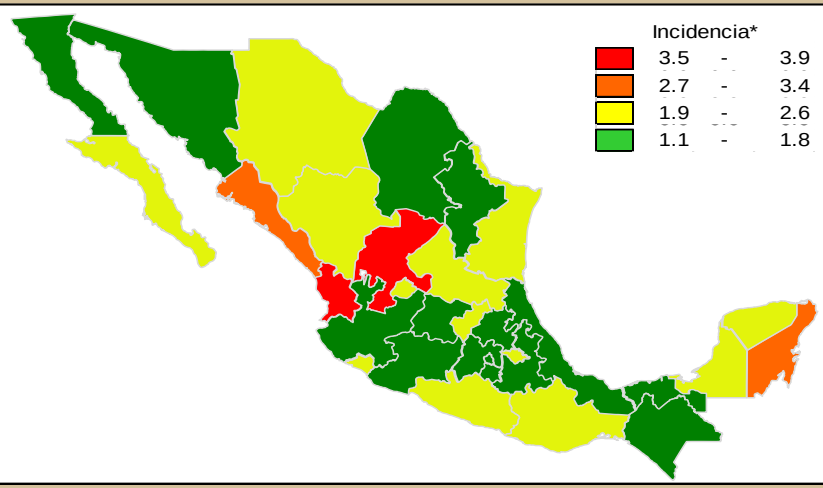

Gráfica 1. Casos notificados de EDA, México 2014 - 2019.

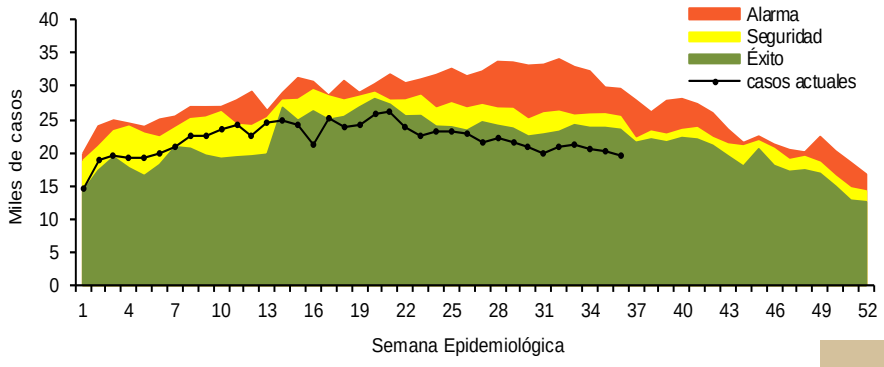

Información relevante

Gráfica 2:

Hasta la semana 36 del 2019 se registraron 791,118 casos, lo que representa un incremento del 4.3% en el reporte de casos de EDA en menores de cinco años de edad con respecto al mismo período del año anterior.

Gráfica 3:

A nivel nacional, en la semana 36 se notifico 2 caso nuevo de EDA por cada 1,000 menores de 5 años.

Acciones realizadas y datos proporcionados por el CENAPRECE, 2019.

32,310	Casas censadas
52,355	Numero de muestras con hisopo rectal procesadas en el laboratorio
3,979,472	(Sobres de vida suero oral) Utilizados

La proporción de casos de EDA en menores de un año es de un 22%.

La razón de tasas de incidencia hombre-mujer es de 1.01%.

De las ocho patologías incluidas en el grupo de EDA, predominan las ocasionadas por otros organismos y las mal definidas con el (94.2%) de los casos notificados, seguido de las amebiasis (3.5%).

Para la estimación de las EDA se tomaron las notificaciones de Amebiasis intestinal, Shigelosis, Fiebre tifoidea, Giardiasis, Infecciones intestinales por otros organismos y las mal definidas, Intoxicación alimentaria, Paratifoidea y otras salmonelosis y Otras infecciones intestinales debidas a protozoarios.

*Incidencia semanal por mil menores de 5 años.

Fuente: SINAVE / DGE / SALUD.

Sistema de Notificación Semanal de casos Nuevos, acceso 43727.

Gráfica 2. Comparativo de incidencia* de EDA en menores de cinco años por semana epidemiológica, México, 2018 - 2019.

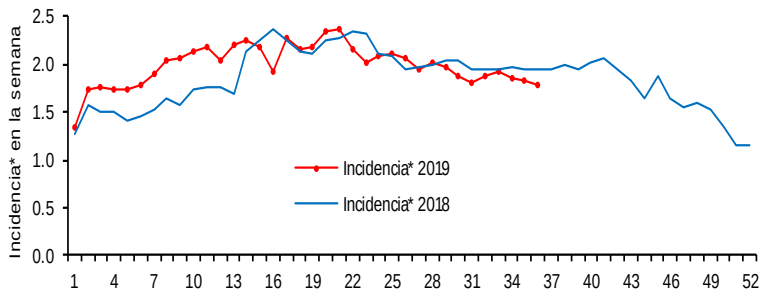

Gráfica 3: Incidencia por grupo de edad y sexo de EDA en menores de cinco años en México

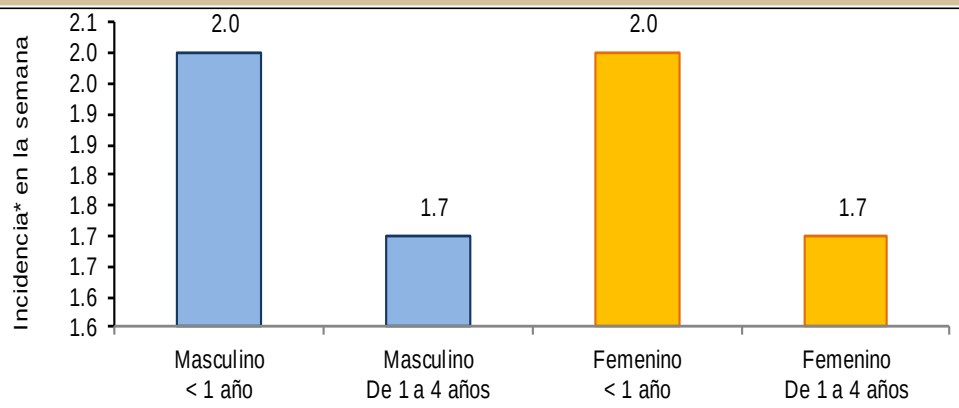

Noticias relevantes

https://www.elsoldetlaxcala.com.mx/local/continuan-los-casos-de-enfermedades-diarreicas-agudas-sesa-4195683.html

Continúan los casos de Enfermedades Diarreicas Agudas: Sesa

Las temperaturas calurosas sumadas a la proliferación de bacterias hacen que las Enfermedades Diarreicas Agudas (EDA) sigan afectando a la población tlaxcalteca. La Secretaría de Salud (Sesa) de Tlaxcala puntualizó que el aumento de casos continúa vigente, aunque en los últimos días fue de 1 %.
Mencionó que de acuerdo con el Departamento de Epidemiología contabilizan más de 55 mil 100 casos en la población en general.
Dijo que los centros de salud atienden en promedio a mil 622 pacientes por semana, quienes reciben el tratamiento oportuno para evitar complicaciones mayores. Los municipios con la mayor tasa de incidencia son cinco, en este orden está Apizaco, Apetatitlán de Antonio Carbajal, Tlaxcala, Teolocholco y Zacatelco.
Refirió que para las siguientes semanas, la proyección de EDA tendrá un comportamiento estable, ya que la mayor incidencia ocurrió en los meses anteriores. Recomendó a la población en general tener medidas higiénicas en la preparación de los alimentos, cocer adecuadamente los ingredientes de los platillos, lavarse las manos antes de comer, tomar agua de buena calidad, desinfectar frutas y verduras y conservar en refrigeración la comida.
Por su parte, la Sesa federal informó que Tlaxcala no está dentro de los estados donde se incrementaron los casos de Infecciones Respiratorias Agudas, hasta el momento el comportamiento no es significativo entre la población.
La Sesa registró 55,172 casos de EDA en este año.

Elementos de comunicación a la comunidad

- Las entidades federativas con mayor incidencia* de EDA en menores de cinco años durante la semana epidemiológica 36 son: Zacatecas(3.9) y Nayarit(3.5).
- Precedidas por Sinaloa (3.3) y Quintana Roo (3).
- En el canal endémico nacional de la semana epidemiológica 36, se observa que los casos de EDA se encuentran en la zona de Éxito.
- En 9 de las 32 entidades federativas (28.1%) se ha incrementado la incidencia, con respecto a la semana anterior ; y 5 entidades muestran más del 5% de incremento con respecto al promedio de las últimas 5 semanas.
- En la semana epidemiológica 36 , 9 entidades federativas presentaron un incremento en el número de casos de EDA con respecto a la semana anterior, siendo las 8 principales: Quintana Roo (30.4%), Puebla (7.1%), Tabasco (7.1%), Distrito Federal (6.7%), Guerrero (5.3%), San Luis Potosí (5.3%), Tlaxcala (5.3%) y Baja California Sur (4.5%).