INFORMACIÓN RELEVANTE:
INFECCIONES RESPIRATORIAS AGUDAS.

FUENTE: DIRECCIÓN GENERAL DE EPIDEMIOLOGÍA (DGE)

- Por incidencia*, las entidades más afectadas durante la semana epidemiológica 33 fueron:

  Zacatecas (464) y Yucatán (404.4).

- Seguidas por las entidades de: Quintana Roo (407.5), Colima (361.7) y Campeche (360.5) .

- En esta semana se presenta un decremento en el número de casos del 5.5%, con respecto a la semana 30.

- Las entidades federativas que presentaron el mayor incremento de casos de IRA en la semana epidemiológica 33, con respecto a la anterior fueron: Oaxaca (9.5%), Zacatecas (8.7%), Nayarit (7.3%), Campeche (6.3%), Aguascalientes (4.6%), Sonora (4.2%), Baja California (4.1%) y Baja California Sur (4.1%) .

- En el canal endémico nacional de la semana epidemiológica 33, se observa que los casos de IRA se encuentran en la zona de Éxito.

INFORME SEMANAL DE VIGILANCIA

IRA

Información hasta la semana epidemiológica 33 del 2019

Información relevante

Tabla 1:

Las entidades federativas que presentaron el mayor incremento de casos de IRA en la semana epidemiológica 33, con respecto a la anterior fueron:

Oaxaca	(9.5	%)
Zacatecas	(8.7	%)
Nayarit	(7.3	%)
Campeche	(6.3	%)
Aguascalientes	(4.6	%)
Sonora	(4.2	%)
Baja California	(4.1	%)
Baja California S	(4.1	%)

Figura 1:

Por incidencia*, las entidades más afectadas durante la semana epidemiológica 33 fueron:

Zacatecas	(464.0)
Yucatán	(404.4)

Seguidas por las entidades de: Quintana Roo (407.5), Colima (361.7) y Campeche (360.5) .

En la semana epidemiológica 33, a nivel nacional se notificaron 230 casos nuevos de IRA por cada 100,000 habitantes.

En esta semana se presenta un decremento en el número de casos del 5.5%, con respecto a la semana 30.

Gáfica 1:

En el canal endémico nacional de la semana epidemiológica 33, se observa que los casos de IRA se encuentran en la zona de Éxito.

***Incidencia semanal por 100,000 habitantes.**

Tabla 1. Comparativo de incidencia* de infección Respiratoria Aguda (IRA) desde la semana , 29 hasta la semana 33 de 2019 por entidad federativa, México.

Entidad	Semana Epidemiológica					Entidad	Semana Epidemiológica				
	29	30	31	32	33		29	30	31	32	33
Aguascalientes	315.6	313.5	294.1	300.2	314.0	Morelos	289.8	264.3	236.1	249.2	203.9
Baja California	201.9	182.9	171.9	178.5	185.8	Nayarit	333.2	289.6	289.7	305.8	328.2
Baja California Sur	242.2	227.0	247.3	254.2	264.5	Nuevo León	297.2	299.8	298.3	289.4	283.4
Campeche	385.5	357.1	332.9	339.1	360.5	Oaxaca	252.7	234.0	216.8	202.8	222.0
Coahuila	252.2	225.3	211.0	209.9	200.4	Puebla	276.1	245.4	221.7	216.2	199.7
Colima	348.3	346.3	331.8	370.9	361.7	Querétaro	294.7	292.7	255.7	262.3	265.8
Chiapas	200.3	177.5	165.9	168.3	174.7	Quintana Roo	371.0	416.9	391.4	401.6	407.5
Chihuahua	161.9	161.9	163.2	161.5	163.2	San Luis Potosí	269.3	258.6	248.1	240.7	225.6
Distrito Federal	278.2	276.9	270.0	265.7	260.0	Sinaloa	298.2	278.2	282.3	296.8	306.9
Durango	311.7	312.8	310.0	295.9	283.3	Sonora	177.9	174.4	170.3	178.8	186.3
Guanajuato	258.5	241.3	241.6	239.2	236.4	Tabasco	270.2	273.3	260.0	232.8	235.0
Guerrero	215.6	215.9	201.3	213.1	201.0	Tamaulipas	343.6	328.6	312.0	326.8	304.8
Hidalgo	282.1	261.9	223.9	239.1	232.0	Tlaxcala	395.5	360.3	342.8	317.5	311.8
Jalisco	167.1	183.1	182.7	198.3	194.9	Veracruz	224.7	210.6	192.4	200.0	204.8
México	205.9	196.9	185.6	177.6	168.6	Yucatán	372.5	402.3	388.6	389.6	404.4
Michoacán	254.6	225.9	205.4	209.8	212.1	Zacatecas	493.3	445.8	457.4	426.8	464.0
						Nacional	253.2	243.0	231.6	231.9	229.6

Figura 1. Incidencia* de IRA durante la semana, 33 de 2019 por entidad federativa, México.

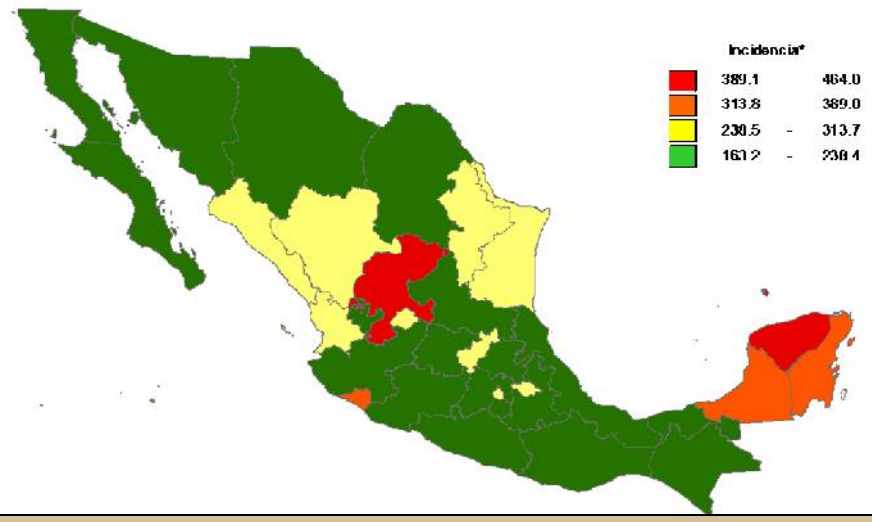

Gráfica 1. Casos notificados de IRA, México 2014 - 2019.

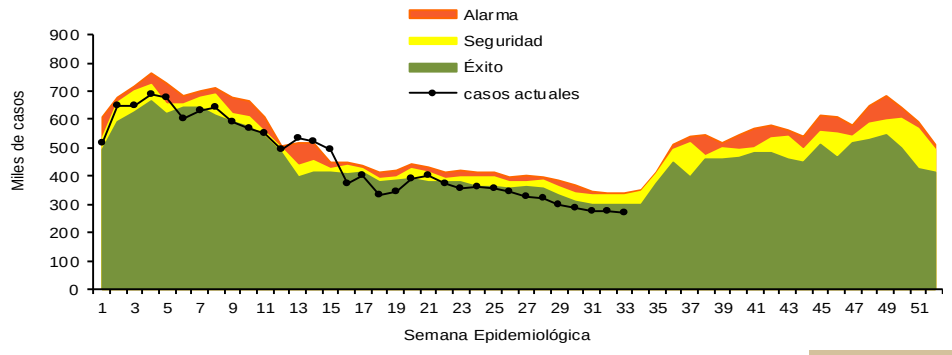

Información relevante

Gráfica 2:

Con respecto al mismo período del año anterior se presenta un decremento del 9% en el número de casos.

Gráfica 3:

La tasa de *incidencia nacional acumulada hasta la semana epidemiológica 33 en menores de un año es de 44,697 casos y en el grupo de de 1 a 4 años es de 28,152

La razón de tasas de incidencia hombre-mujer es de 1.2.

El 56% de los casos se presentaron en el sexo femenino.

Gráfica 2. Comparativo de incidencia* de IRA, por semana epidemiológica, México 2018 - 2019.

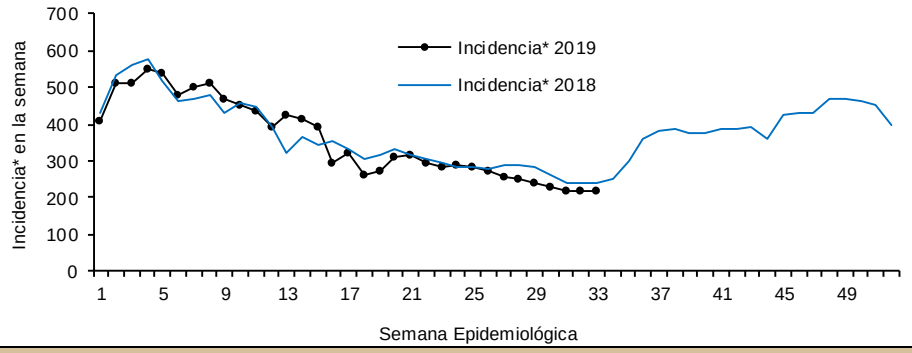

Gráfica 3. Incidencia de IRA durante la semana epidemiológica 33, México 2019.

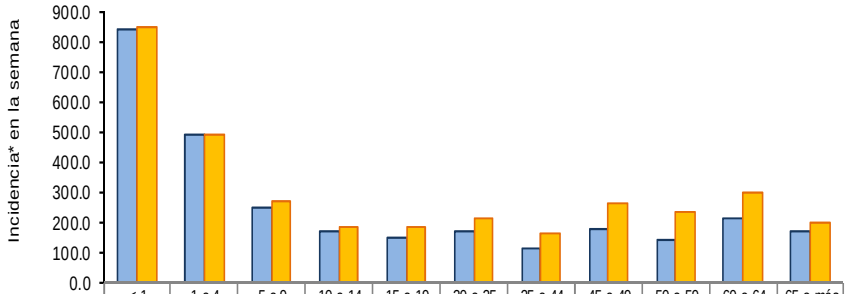

	< 1	1 a 4	5 a 9	10 a 14	15 a 19	20 a 25	25 a 44	45 a 49	50 a 59	60 a 64	65 o más
Masculino	846.1	492.5	252	171.4	148.1	167.2	114.5	179.4	139.6	210	167
Femenino	851.3	491.5	266.8	186.0	186.8	215.6	164.3	261.8	234.7	297.5	197.8

Noticias relevantes

https://www.diariodemorelos.com/noticias/recomiendan-mayor-higiene-escolares-para-evitar-padecimientos

Recomiendan mayor higiene a escolares para evitar padecimientos

Cuernavaca, MORELOS.- Los Servicios de Salud de Morelos (SSM) llamaron a madres y padres de familia a mantener constante revisión en sus pequeños para evitar la transmisión de enfermedades en la escuela. Con el regreso a clases se pueden desencadenar diversos padecimientos que son de fácil y rápido contagio como Infecciones Respiratorias Agudas, Infecciones Diarréicas o pediculosis. Los especialistas indicaron que debido a la convivencia y falta de cuidados los menores en edad escolar fácilmente puede contagiarse, por lo anterior es importante que los padres tomen medidas preventivas. Entre las principales recomendaciones está tener completo el cuadro básico de vacunación, ofrecer una alimentación balanceada, consumir abundante agua natural, tener actividad física, mantener medidas básicas de higiene como lavado de manos, baño diario, cepillado de dientes.

Especialistas en salud pidieron a los padres de familia explicar a sus hijos la importancia de lavarse frecuentemente las manos, no tomar del mismo vaso o recipiente de otros compañeros, tener cuidado al consumir alimentos en la calle. Destacaron que con las altas temperaturas además de presentarse un incremento en las enfermedades diarréicas también aumenten casos de pediculosis, que es la transmisión de piojos y liendres, lo que se presenta con mayor frecuencia en niñas, por ello la principal recomendación es que las menores lleven su cabello recogido. En caso de presentar alguna enfermedad de inmediato deben acudir a la unidad de salud más cercana, existen 204 centros de salud distribuidos en la entidad.

Elementos de comunicación a la comunidad

*Incidencia semanal por 100,000 habitantes.

- Por incidencia*, las entidades más afectadas durante la semana epidemiológica 33 fueron: Zacatecas (464) y Yucatán (404.4).

  Seguidas por las entidades de: Quintana Roo (407.5), Colima (361.7) y Campeche (360.5) .
- En esta semana se presenta un decremento en el número de casos del 5.5%, con respecto a la semana 30.
- Las entidades federativas que presentaron el mayor incremento de casos de IRA en la semana epidemiológica 33, con respecto a la anterior fueron: Oaxaca (9.5%), Zacatecas (8.7%), Nayarit (7.3%), Campeche (6.3%), Aguascalientes (4.6%), Sonora (4.2%), Baja California (4.1%) y Baja California Sur (4.1%) .
- En el canal endémico nacional de la semana epidemiológica 33, se observa que los casos de IRA se encuentran en la zona de Éxito.

Fuente: SINAVE / DGE / SALUD.

Sistema de Notificación Semanal de casos Nuevos, acceso 43706.