INFORMACIÓN RELEVANTE:
ENFERMEDADES DIARREICAS AGUDAS.

FUENTE: DIRECCIÓN GENERAL DE EPIDEMIOLOGÍA (DGE)

- Las entidades federativas con mayor incidencia* de EDA en menores de cinco años durante la semana epidemiológica 33 son: Zacatecas(4.4) y Nayarit(4.1).

- En el canal endémico nacional de la semana epidemiológica 33, se observa que los casos de EDA se encuentran en la zona de Éxito.

- En 11 de las 32 entidades federativas (34.4%) se ha incrementado la incidencia, con respecto a la semana anterior ; y 7 entidades muestran más del 5% de incremento con respecto al promedio de las últimas 5 semanas.

- En la semana epidemiológica 33 , 11 entidades federativas presentaron un incremento en el número de casos de EDA con respecto a la semana anterior, siendo las 8 principales: Chiapas (29.4%), Nayarit (28.1%), Sinaloa (20%), Colima (16.7%), Zacatecas (12.8%), Tlaxcala (12.5%), Veracruz (11.8%) y México (8.3%).

INFORME SEMANAL DE VIGILANCIA

DGE Dirección General de Epidemiología

EDA

Información hasta la semana epidemiológica 33 del 2019

Información relevante

Tabla 1:

En la semana epidemiológica 33 , 11 entidades federativas presentaron un incremento en el número de casos de EDA con respecto a la semana anterior, siendo las 8 principales:

Chiapas	(29.4 %)
Nayarit	(28.1 %)
Sinaloa	(20.0 %)
Colima	(16.7 %)
Zacatecas	(12.8 %)
Tlaxcala	(12.5 %)
Veracruz	(11.8 %)
México	(8.3 %)

Figura 1:

Las entidades federativas con mayor incidencia* de EDA en menores de cinco años durante la semana epidemiológica 33 son:

Zacatecas	(4.4)
Nayarit	(4.1)

En 11 de las 32 entidades federativas (34.4%) se ha incrementado la incidencia, con respecto a la semana anterior ; y 7 entidades muestran más del 5% de incremento con respecto al promedio de las últimas 5 semanas.

Gáfica 1:

En el canal endémico nacional de la semana epidemiológica 33, se observa que los casos de EDA se encuentran en la zona de Éxito.

***Incidencia semanal por mil menores de 5 años.**

Tabla 1. Comparativo de incidencia* de Enfermedad Diarreica Aguda (EDA) en menores de cinco años desde la semana 29 hasta la semana 33, por entidad federativa, México 2019.

Entidad	Semana Epidemiológica					Entidad	Semana Epidemiológica				
	29	30	31	32	33		29	30	31	32	33
Aguascalientes	2.0	2.6	2.4	2.8	2.3	Morelos	2.6	2.2	1.8	1.8	1.6
Baja California	1.4	1.3	1.4	1.6	1.5	Nayarit	2.5	2.6	2.9	3.2	4.1
Baja California Sur	1.7	2.3	2.0	2.2	2.0	Nuevo León	1.9	2.0	1.9	1.9	1.7
Campeche	2.4	2.7	2.7	2.9	2.9	Oaxaca	3.2	2.9	2.5	2.6	2.7
Coahuila	2.0	2.0	1.8	2.0	1.9	Puebla	1.9	1.8	1.6	1.7	1.7
Colima	1.8	2.5	2.1	2.4	2.8	Querétaro	1.9	2.1	1.8	1.8	1.9
Chiapas	2.4	1.9	1.6	1.7	2.2	Quintana Roo	2.7	2.7	2.9	2.7	2.6
Chihuahua	2.1	2.0	2.0	2.2	2.2	San Luis Potosí	2.3	2.2	2.0	2.3	2.2
Distrito Federal	1.4	1.4	1.4	1.5	1.3	Sinaloa	2.0	2.0	2.1	2.5	3.0
Durango	2.6	2.5	2.3	2.7	2.6	Sonora	1.7	1.6	1.6	2.0	2.0
Guanajuato	1.8	1.6	1.7	1.6	1.6	Tabasco	1.7	1.4	1.6	1.4	1.4
Guerrero	2.6	2.5	2.2	2.4	2.0	Tamaulipas	2.9	2.7	2.6	3.0	2.8
Hidalgo	1.3	1.2	1.1	1.3	1.3	Tlaxcala	2.1	2.0	1.6	1.6	1.8
Jalisco	1.5	1.4	1.4	1.5	1.5	Veracruz	1.7	1.9	1.7	1.7	1.9
México	1.2	1.2	1.3	1.2	1.3	Yucatán	2.8	2.9	3.0	2.9	2.9
Michoacán	2.0	1.6	1.5	1.5	1.6	Zacatecas	4.9	4.6	4.2	3.9	4.4
						Nacional	1.9	1.9	1.8	1.9	1.9

Figura 1. Incidencia* de EDA en menores de cinco años durante la semana epidemiológica 33, México, 2019.

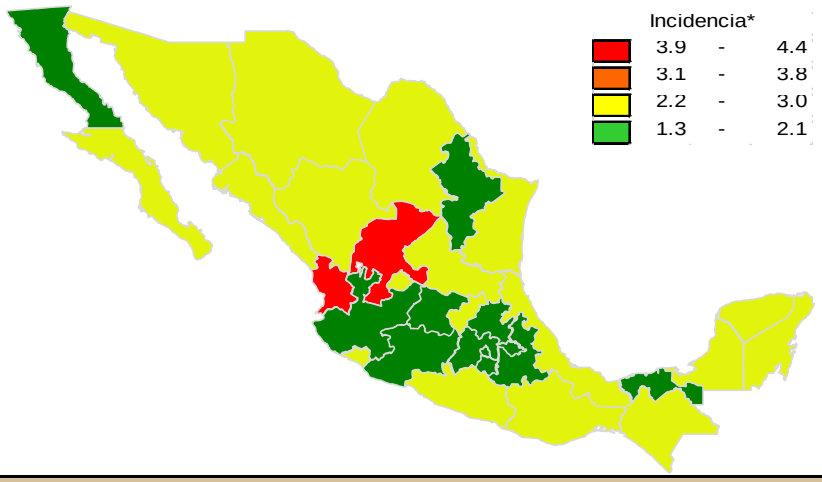

Gráfica 1. Casos notificados de EDA, México 2014 - 2019.

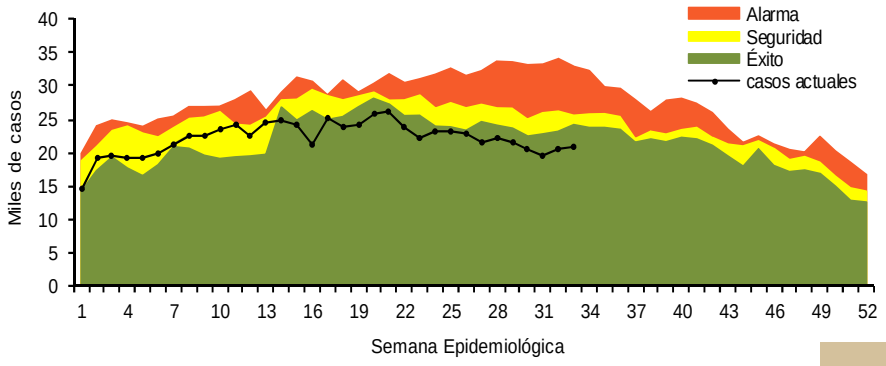

Información relevante

Gráfica 2:

Hasta la semana 33 del 2019 se registraron 729,631 casos, lo que representa un incremento del 5.2% en el reporte de casos de EDA en menores de cinco años de edad con respecto al mismo período del año anterior.

Gráfica 3:

A nivel nacional, en la semana 33 se notifico 2 caso nuevo de EDA por cada 1,000 menores de 5 años.

Acciones realizadas y datos proporcionados por el CENAPRECE, 2019.

32,310	**Casas censadas**
52,355	**Numero de muestras con hisopo rectal procesadas en el laboratorio**
3,979,472	**(Sobres de vida suero oral) Utilizados**

La proporción de casos de EDA en menores de un año es de un 22%.

La razón de tasas de incidencia hombre-mujer es de 1.01%.

De las ocho patologías incluidas en el grupo de EDA, predominan las ocasionadas por otros organismos y las mal definidas con el (94.3%) de los casos notificados, seguido de las amebiasis (3.4%).

Para la estimación de las EDA se tomaron las notificaciones de Amebiasis intestinal, Shigelosis, Fiebre tifoidea, Giardiasis, Infecciones intestinales por otros organismos y las mal definidas, Intoxicación alimentaria, Paratifoidea y otras salmonelosis y Otras infecciones intestinales debidas a protozoarios.

*Incidencia semanal por mil menores de 5 años.

Fuente: SINAVE / DGE / SALUD.

Sistema de Notificación Semanal de casos Nuevos, acceso 43706.

Gráfica 2. Comparativo de incidencia* de EDA en menores de cinco años por semana epidemiológica, México, 2018 - 2019.

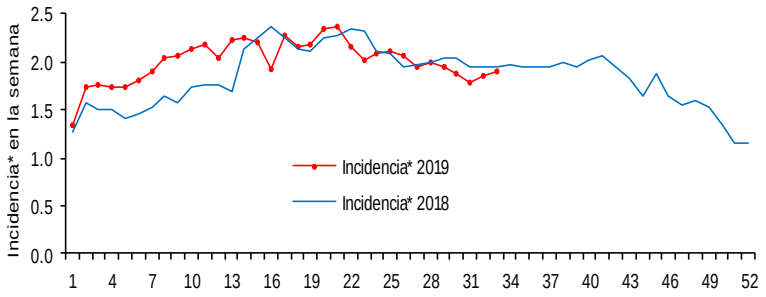

Gráfica 3: Incidencia por grupo de edad y sexo de EDA en menores de cinco años en México

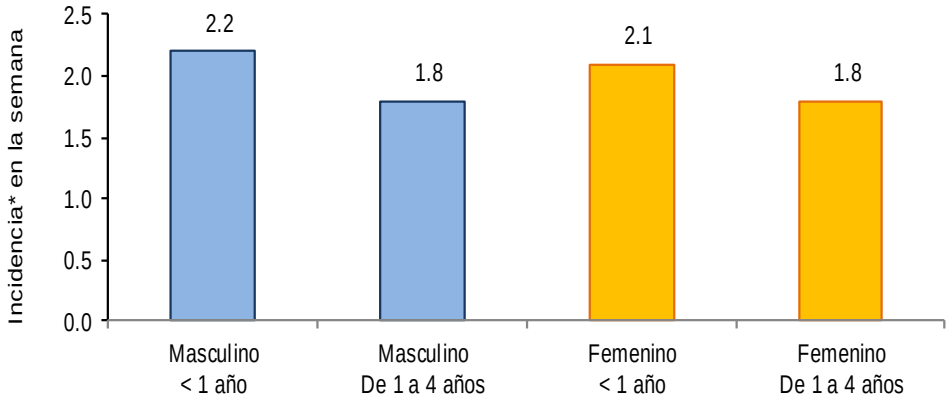

Noticias relevantes

https://www.quadratin.com.mx/salud/aumento-25-enfermedades-diarreicas-agudas-en-menores-de-5-anos/

Aumentó 25% enfermedades diarreicas agudas en menores de 5 años

MORELIA, Mich., 8 de agosto de 2019.- La incidencia de enfermedades diarreicas agudas en menores de cinco años se incrementó un 25 por ciento en el estado, al pasar de 1.6 a dos casos por cada mil niños y niñas. En su informe semanal para la vigilancia Epidemiológica, la Secretaría de Salud (SSa) reportó que en la entidad, al 15 de julio se registraban 1.6 casos por cada mil menores y que para el 22 del mismo mes subió a dos. La dependencia federal dio a conocer que otros estados en donde se mostró un aumento de casos fueron: Zacatecas en un 14 por ciento, Durango en un 8.3 por ciento, Jalisco en un 7.7 por ciento, Campeche en un 4.3 por ciento, Nayarit en un 4.2 por ciento y Quintana Roo en un 3.8 por ciento. La diarrea es una de las causas más comunes de enfermedad en menores de cinco años, cuando las evacuaciones son aguadas o líquidas. Se presentan más de tres veces al día o con una frecuencia mayor a la habitual. Inicia de manera brusca y generalmente se cura sola; sin embargo, en ocasiones pueden presentar moco o sangre, lo que es motivo para llevar a la o el menor a consulta médica inmediatamente. Otros síntomas que se pueden presentar cuando hay diarrea son los vómitos, fiebre o retortijones o cólicos, es decir, los pequeños refieren dolor en el abdomen. Se puede enfermar de diarrea por ingerir agua o alimentos que no se han desinfectado adecuadamente o que pueden estar contaminados con heces fecales, a través de las cuales se transmiten virus como el rotavirus o norovirus, así como bacterias, parásitos y hongos.
La amenaza más grave que se presenta en la diarrea es la deshidratación, por lo que, para prevenirla, es importante dar líquidos desde su inicio para prevenir la pérdida de agua y sales.

Elementos de comunicación a la comunidad

- Las entidades federativas con mayor incidencia* de EDA en menores de cinco años durante la semana epidemiológica 33 son: Zacatecas(4.4) y Nayarit(4.1).
-
- En el canal endémico nacional de la semana epidemiológica 33, se observa que los casos de EDA se encuentran en la zona de Éxito.
- En 11 de las 32 entidades federativas (34.4%) se ha incrementado la incidencia, con respecto a la semana anterior ; y 7 entidades muestran más del 5% de incremento con respecto al promedio de las últimas 5 semanas.
- En la semana epidemiológica 33 , 11 entidades federativas presentaron un incremento en el número de casos de EDA con respecto a la semana anterior, siendo las 8 principales: Chiapas (29.4%), Nayarit (28.1%), Sinaloa (20%), Colima (16.7%), Zacatecas (12.8%), Tlaxcala (12.5%), Veracruz (11.8%) y México (8.3%).