INFORMACIÓN RELEVANTE:
INFECCIONES RESPIRATORIAS AGUDAS.

FUENTE: DIRECCIÓN GENERAL DE EPIDEMIOLOGÍA (DGE)

- Por incidencia*, la entidad mas afectada durante la semana epidemiológica 31 fue:

  Zacatecas (457.4).

- Seguida por las entidades de: Quintana Roo (391.4), Yucatán (388.6), Tlaxcala (342.9), Campeche (332.9) y Colima (331.8) .

- En esta semana se presenta un decremento en el número de casos del 15.3%, con respecto a la semana 28.

- Las entidades federativas que presentaron el mayor incremento de casos de IRA en la semana epidemiológica 31, con respecto a la anterior fueron: Baja California Sur (8.9%), Zacatecas (2.6%), Sinaloa (1.1%), Sonora (0.2%), Guanajuato (0.1%) y Nayarit (0%) .

- En el canal endémico nacional de la semana epidemiológica 31, se observa que los casos de IRA se encuentran en la zona de Éxito.

INFORME SEMANAL DE VIGILANCIA

IRA

Información hasta la semana epidemiológica 31 del 2019

Información relevante

Tabla 1:

Las entidades federativas que presentaron el mayor incremento de casos de IRA en la semana epidemiológica 31, con respecto a la anterior fueron:

Baja California S	**(8.9**	**%)**
Zacatecas	**(2.6**	**%)**
Sinaloa	**(1.1**	**%)**
Sonora	**(0.2**	**%)**
Guanajuato	**(0.1**	**%)**
Nayarit	**(0.0**	**%)**

Figura 1:

Por incidencia*, la entidad mas afectada durante la semana epidemiológica 31 fue:

Zacatecas (457.4)

Seguida por las entidades de: Quintana Roo (391.4), Yucatán (388.6), Tlaxcala (342.9), Campeche (332.9) y Colima (331.8) .

En la semana epidemiológica 31, a nivel nacional se notificaron 228 casos nuevos de IRA por cada 100,000 habitantes.

En esta semana se presenta un decremento en el número de casos del 15.3%, con respecto a la semana 28.

Gáfica 1:

En el canal endémico nacional de la semana epidemiológica 31, se observa que los casos de IRA se encuentran en la zona de Éxito.

***Incidencia semanal por 100,000 habitantes.**

Tabla 1. Comparativo de incidencia* de infección Respiratoria Aguda (IRA) desde la semana , 27 hasta la semana 31 de 2019 por entidad federativa, México.

Entidad	Semana Epidemiológica					Entidad	Semana Epidemiológica				
	27	28	29	30	31		27	28	29	30	31
Aguascalientes	367.9	329.5	316.3	307.9	293.7	Morelos	300.9	308.4	289.8	264.3	236.1
Baja California	218.9	217.6	201.9	182.9	171.9	Nayarit	367.7	327.6	332.5	289.1	289.2
Baja California Sur	280.4	323.4	242.2	227.0	247.2	Nuevo León	350.8	320.9	297.2	299.0	294.8
Campeche	435.0	419.9	385.5	357.1	332.9	Oaxaca	264.2	262.3	243.3	223.0	192.1
Coahuila	242.8	243.2	252.0	224.3	208.9	Puebla	288.2	288.5	278.4	244.0	212.5
Colima	434.8	413.9	348.3	346.3	331.8	Querétaro	339.8	324.6	294.7	292.7	255.7
Chiapas	214.3	204.6	200.2	175.9	163.0	Quintana Roo	418.3	401.4	371.0	416.9	391.4
Chihuahua	178.6	184.8	160.8	161.3	160.6	San Luis Potosí	290.8	296.7	269.3	258.6	248.1
Distrito Federal	276.1	288.6	278.2	276.9	269.6	Sinaloa	350.5	323.3	297.4	271.2	274.2
Durango	331.5	319.4	311.7	312.8	310.0	Sonora	226.5	205.4	177.9	169.7	170.1
Guanajuato	265.5	279.0	258.5	241.3	241.6	Tabasco	247.3	317.6	270.2	274.5	258.7
Guerrero	234.4	259.9	215.5	213.0	198.7	Tamaulipas	372.4	352.7	343.6	326.3	306.3
Hidalgo	311.0	318.7	282.4	304.4	224.1	Tlaxcala	411.5	403.5	395.5	360.3	342.9
Jalisco	191.3	175.4	166.2	179.9	178.7	Veracruz	249.6	251.5	224.3	211.3	193.2
México	230.0	222.3	204.8	195.1	180.7	Yucatán	398.3	381.1	372.5	402.3	388.6
Michoacán	265.5	207.6	254.6	225.9	199.7	Zacatecas	525.1	530.8	493.3	445.8	457.4
						Nacional	274.4	269.3	252.7	242.5	228.2

Figura 1. Incidencia* de IRA durante la semana, 31 de 2019 por entidad federativa, México.

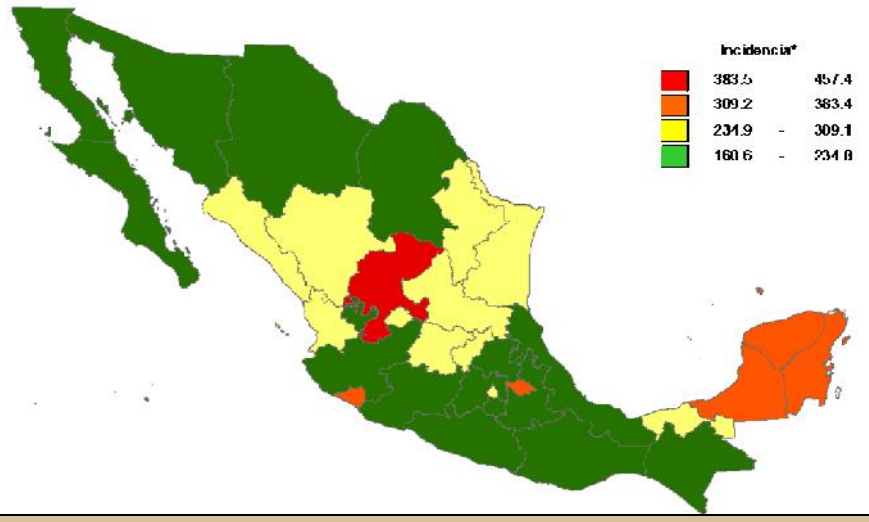

Gráfica 1. Casos notificados de IRA, México 2014 - 2019.

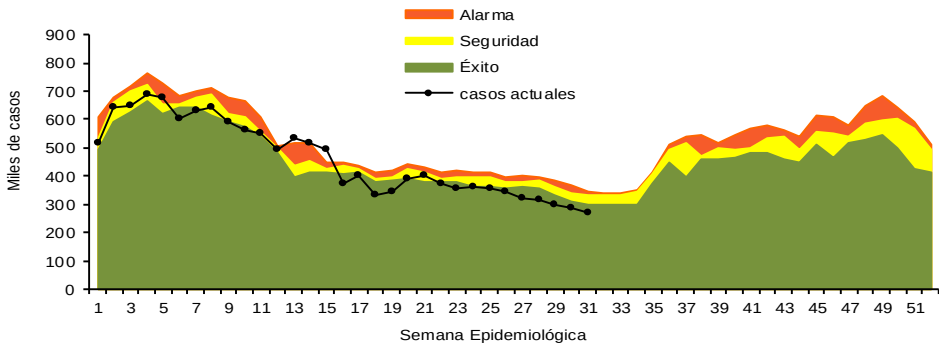

Información relevante

Gráfica 2:

Con respecto al mismo período del año anterior se presenta un decremento del 10.5% en el número de casos.

Gráfica 3:

La tasa de *incidencia nacional acumulada hasta la semana epidemiológica 31 en menores de un año es de 42,848 casos y en el grupo de de 1 a 4 años es de 27,081

La razón de tasas de incidencia hombre-mujer es de 1.2.

El 56% de los casos se presentaron en el sexo femenino.

Gráfica 2. Comparativo de incidencia* de IRA, por semana epidemiológica, México 2018 - 2019.

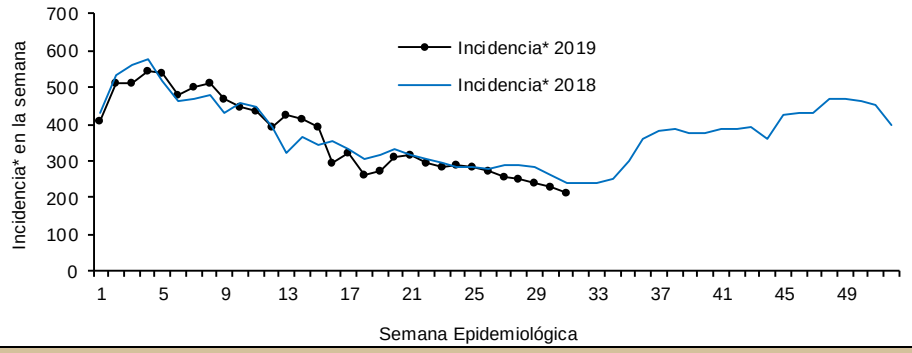

Gráfica 3. Incidencia de IRA durante la semana epidemiológica 31, México 2019.

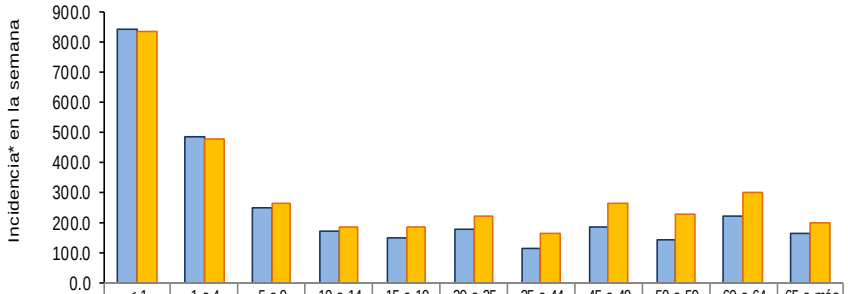

	< 1	1 a 4	5 a 9	10 a 14	15 a 19	20 a 25	25 a 44	45 a 49	50 a 59	60 a 64	65 o más
Masculino	841.5	481.5	250.8	168.9	145.3	175.8	115.4	184	139.3	217.2	161.5
Femenino	833.2	476.5	265.5	185.9	181.9	221.9	163.6	259.6	230.7	296.9	196.1

Noticias relevantes

https://elmercurio.com.mx/la-ciudad/mas-de-500-mil-tamaulipecos-afectados-por-infecciones-respiratorias

Más de 500 mil tamaulipecos afectados por infecciones respiratoria

Ya son 585 mil 133 tamaulipecos los que han llegado a las instituciones de salud a consecuencia de las infecciones respiratorias agudas, además de casos complicados como neumonías y bronconeumonías han afectado a tres mil 50 personas.

Las cifras mencionadas son los casos que se reportan por entidad federativa de enfermedades infecciosas del aparato respiratorio, la estadística abarca de enero a la primera semana de agosto del presente año y son dadas a conocer a través del boletín epidemiológico nacional.

Se resalta que las infecciones respiratorias agudas son un grupo de enfermedades que afectan desde oídos, nariz, garganta y hasta los pulmones.

Casi un 90% de las infecciones respiratorias son causadas por microorganismos llamados virus, los cuales no requieren que se administre tratamiento antibiótico. Las bacterias, parásitos y hongos, también pueden producir estas enfermedades, aunque en menor frecuencia. Los microorganismos se transmiten por el contagio de persona a persona, principalmente por gotitas de saliva que se expulsan al hablar, toser o estornudar.

Casi siempre las personas se tapan la boca o nariz al toser o estornudar con las manos, las cuales se impregnan con las gotitas de saliva y si no se lavan, al tomar cualquier objeto o incluso, al saludar de mano, transmiten los microorganismos y con ello, la posibilidad de contagiar a otras personas, ya que los

Elementos de comunicación a la comunidad

*Incidencia semanal por 100,000 habitantes.

- Por incidencia*, la entidad mas afectada durante la semana epidemiológica 31 fue:

  Zacatecas (457.4).

  Seguida por las entidades de: Quintana Roo (391.4), Yucatán (388.6), Tlaxcala (342.9), Campeche (332.9) y Colima (331.8) .
- En esta semana se presenta un decremento en el número de casos del 15.3%, con respecto a la semana 28.
- Las entidades federativas que presentaron el mayor incremento de casos de IRA en la semana epidemiológica 31, con respecto a la anterior fueron: Baja California Sur (8.9%), Zacatecas (2.6%), Sinaloa (1.1%), Sonora (0.2%), Guanajuato (0.1%) y Nayarit (0%) .
- En el canal endémico nacional de la semana epidemiológica 31, se observa que los casos de IRA se encuentran en la zona de Éxito.

Fuente: SINAVE / DGE / SALUD.

Sistema de Notificación Semanal de casos Nuevos, acceso 43692.