ANÁLISIS DE LA BALANZA COMERCIAL AGROALIMENTARIA[1] DE MÉXICO, MAYO 2019

✓ Por quinto año consecutivo en el periodo enero-mayo de 2019, la Balanza Comercial Agropecuaria y Agroindustrial tiene superávit, fue de 5,273 millones de dólares (MDD).

- Es el mayor saldo positivo en 25 años (desde 1995); derivado de 16,709 MDD de exportaciones y 11,436 MDD de importaciones.
- El saldo en los cinco primeros meses de 2019 se incrementó 21.1% (918 MDD), en comparación con el similar de 2018, debido al aumento de las exportaciones en 5.6% (889 MDD), mientras que lo importado disminuye en 0.3% (29 MDD).

Saldo de la Balanza Comercial Agroalimentaria de México, enero-mayo 1993-2019
(Millones de dólares)

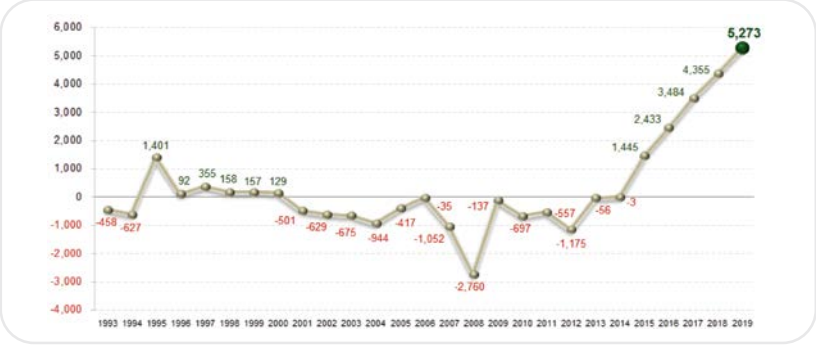

Fuente: SIAP con datos de Banco de México.

- De enero a mayo de 2019, el valor de las exportaciones agroalimentarias de México es el más alto reportado en 27 años (desde 1993).

Evolución de las exportaciones agroalimentarias de México, enero-mayo 1993-2019
(Millones de dólares)

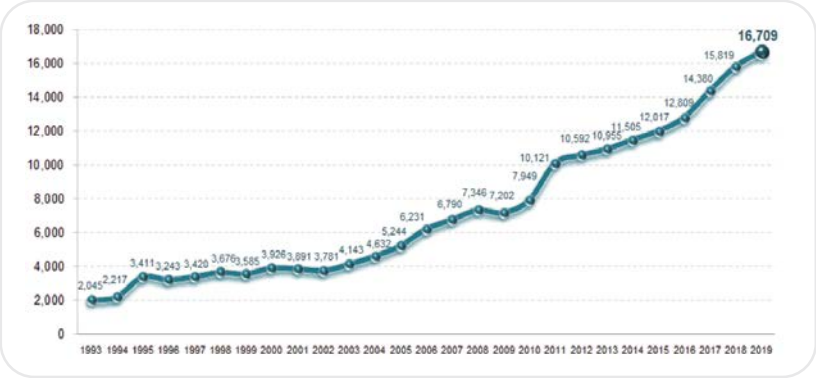

Fuente: SIAP con datos de Banco de México.

[1]Incluye productos de origen agrícola, ganadero, pesquero y agroindustrial.

- ✓ La dinámica que presentan las exportaciones de bienes agroalimentarios y el nivel alcanzado permitió al país obtener divisas que superan a las conseguidas por:

  - **Remesas en 2,985 MDD (21.7%)**
  - **Venta de productos petroleros en 4,825 MDD (40.6 %) y**
  - **Turismo extranjero en 5,643 MDD (51.0%)**

- ✓ A mayo de 2019, la Balanza Comercial No Petrolera cerró con un **superávit de 9,338 MDD.**

  - El impacto del saldo de la Balanza Manufacturera en el saldo de la Balanza No Petrolera es **positivo**; tiene un **superávit de 4,609 MDD, el cual contribuye con 49.4%.**
  - Mientras que el impacto del superávit de la Balanza Agropecuaria y Pesquera (3,089 MDD) contribuye con 33.1% al superávit de la Balanza No Petrolera.

Saldo de la Balanza Comercial de Mercancías No Petroleras y componentes, enero-mayo 1993-2019

(manufactureras, agropecuarias y pesqueras, otras)
(Millones de dólares)

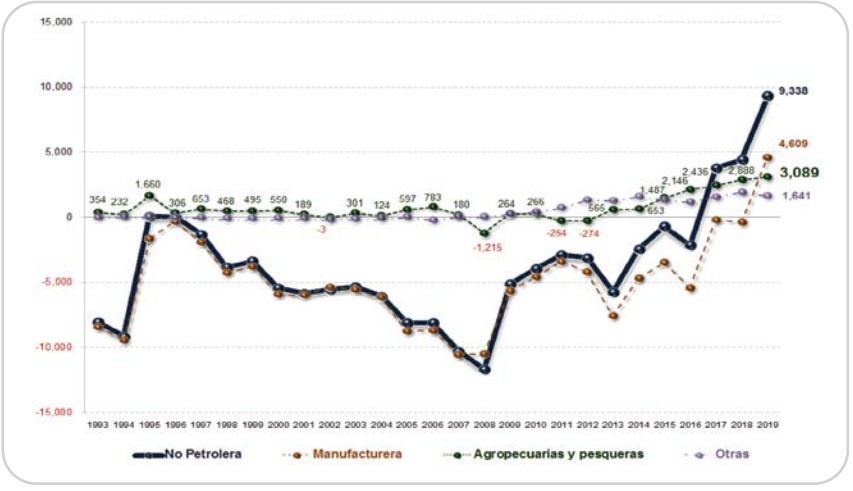

Fuente: SIAP con datos de Banco de México e INEGI.

Comportamiento de la Balanza Agroalimentaria
enero-mayo 2019

Balanza agropecuaria y agroindustrial: superávit de 5,273 MDD.

Las mercancías que contribuyen significativamente al superávit de la balanza agroalimentaria de México por sus saldos positivos son:

Saldos de los principales productos comercializados de México por tipo, enero-mayo 2019 (Millones de dólares)

Agroindustriales	
Cerveza de malta	Superávit: 2,050
Tequila y mezcal	740
Ázúcar	Superávit: 407
Productos de panadería	399
Artículos de confitería sin cacao	Superávit: 271
Jugo de naranja congelado	253
Hortalizas cocidas en agua o vapor	Superávit: 201
Chocolate y otros preparados de alimentos con cacao	152

Agrícolas	
Aguacate	Superávit: 1,126
Jitomate	995
Pimiento	Superávit: 788
Fresas	453
Melón, sandía y papaya	Superávit: 300
Pepino	290
Coles	Superávit: 283
Cítricos	223

Pecuarios	
Ganado bovino en pie	Superávit: 359
Miel natural de abeja	Superávit: 22

Pesqueros	
Pescado fresco o refrigerado excepto filete	Superávit: 112
Camarón congelado	Superávit: 108
Crustáceos, excepto camarón congelado	Superávit: 30

Fuente: SIAP con datos de Banco de México y del Sistema de Información Arancelaria Vía Internet (SIAVI).

Balanza Comercial Agropecuaria y Agroindustrial, enero-mayo 2019
(Millones de dólares)

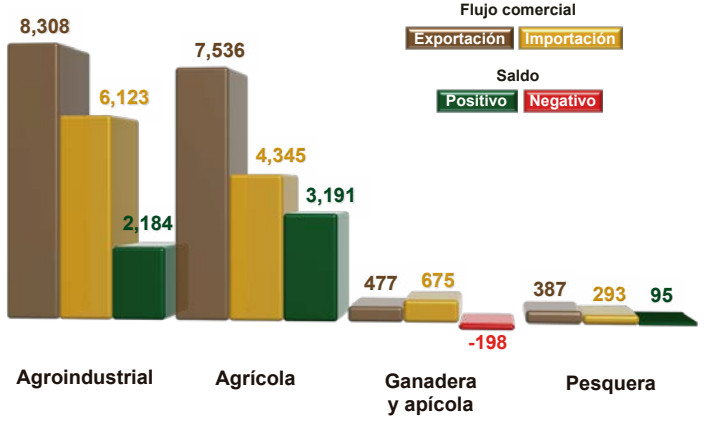

Nota: el cálculo del saldo puede no coincidir por efecto del redondeo de las cifras.
Fuente: SIAP con datos de Banco de México.

Saldos positivos

Balanza de bienes agrícolas:

En los primeros cinco meses de 2019, el **superávit fue de 3,191 MDD**, este saldo es resultado de exportaciones 73.5% mayores a las importaciones. Éstas se incrementaron 3.5% (255 MDD), en relación con 2018, mientras que las importaciones 1.4% (61 MDD).

Los cultivos con mayor venta al extranjero y que contribuyen significativamente al saldo positivo son:

Principales productos agrícolas exportados (millones de dólares)

Aguacate	Jitomate	Pimiento	Fresas	Almendras, nueces y pistaches
1,126	995	788	461	316
Melón, sandía y papaya	**Pepino**	**Coles**	**Cítricos**	**Cebolla**
300	290	284	234	181
Guayaba, mango y mangostanes	**Café sin tostar**	**Plátano**	**Algodón**	**Maíz**
169	147	128	119	102

Fuente: SIAP con datos de Banco de México.

Balanza de bienes agroindustriales:

De enero a mayo de 2019, se registra un **superávit de 2,184 MDD**, periodo en el que las exportaciones fueron 35.7% mayores a las importaciones, resultado del incremento de las exportaciones en 560 MDD, es decir, 7.2%, respecto del mismo periodo de 2018, mientras que las importaciones disminuyeron 157 MDD (2.5%).
Las exportaciones que más valor aportan al superávit son:

Principales productos agroindustriales exportados (millones de dólares)

Cerveza	Tequila y mezcal	Productos de panadería	Azúcar	Artículos de confitería sin cacao
2,086	740	530	426	315
Chocolate y otros preparados de alimentos con cacao	**Jugo de naranja congelado**	**Carne de porcino**	**Frutas en conserva**	**Extracto de malta**
262	253	244	241	185
Salsas, sazonadores y condimentos	**fresa y frambuesa congelada**	**Jugos sin fermentar (excluyendo el de naranja)**	**Productos de cereal tostado inflado**	**Carne de bovino**
166	135	118	118	83

Fuente: SIAP con datos de Banco de México.

Balanza de bienes pesqueros:

En los primeros cinco meses de 2019, se presenta un **superávit de 95 MDD**, debido a que lo exportado es 32.3% mayor respecto de lo importado. Las ventas al exterior se incrementaron en 7.7% (28 MDD), mientras que las compras en 2.1% (6 MDD).
Las mayores ventas fueron de:

Principales productos pesqueros exportados (millones de dólares)

Camarón congelado	Atún	Pulpo	Filete de mojarra	Langosta
125.2	83.4	14.0	12.9	9.4
Cangrejos	**Mejillones**	**Filete de atún**	**Sardina**	**Ostras**
8.5	7.5	6.0	2.9	2.8
Aleta de tiburón	**Lenguados**	**Reproductores y postlarvas de camarones peneidos y langostinos para acuacultura**	**Almejas, berberechos y arcas**	**Merluzas**
2.4	2.4	1.5	1.4	1.3

Fuente: SIAP con datos de Banco de México y de la Administración General de Aduanas.

Saldo Negativo

Balanza de bienes ganaderos y apícolas:

En los primeros cinco meses de 2019, el **déficit fue de 198 MDD**, es 15 millones de dólares mayor que el saldo negativo reportado al mismo mes de 2018 (183 MDD). Si bien el comercio total se incrementó 107 millones 405 mil dólares (10.3%), al pasar de 1,044 millones dólares en 2018 a 1,152 millones de dólares en 2019, el incremento del déficit de la balanza se debe a que las importaciones fueron 41.4% mayores que las exportaciones a mayo de 2019, derivado del incremento en las compras al exterior, respecto de 2018, principalmente en grasa butírica deshidratada 48.2 MDD (80.8%), tripas, vejigas y estómagos de animales 24.1 MDD (27.6%), leche de bovino 11.1 MDD (21.7%), huevo para plato 2.6 MDD (26.2%) y yogur 1.0 MDD (22.7%).
Las mayores ventas al exterior fueron de:

Principales productos ganaderos y apícolas exportados (millones de dólares)

Ganado bovino en pie	Grasa láctea deshidratada	Miel natural de abeja	Queso	Tripas, vejigas y estómagos de animales
379.0	25.7	22.0	11.2	9.7
Yogur	**Leche de bovino**	**Mantequilla**	**Huevo para plato**	**Caballos**
5.1	3.6	2.1	0.8	0.7

Fuente: SIAP con datos de Banco de México y de la Administración General de Aduanas.