INFORMACIÓN RELEVANTE:
INFECCIONES RESPIRATORIAS AGUDAS.

FUENTE: DIRECCIÓN GENERAL DE EPIDEMIOLOGÍA (DGE)

- Por incidencia*, la entidad mas afectada durante la semana epidemiológica 30 fue:

  Zacatecas (442.8).

- Seguida por las entidades de: Quintana Roo (416.9), Tlaxcala (360.3), Campeche (357.1), Colima (346.3), Tamaulipas (322.8) y Durango (312.8) .

- En esta semana se presenta un decremento en el número de casos del 13.6%, con respecto a la semana 27.

- Las entidades federativas que presentaron el mayor incremento de casos de IRA en la semana epidemiológica 30, con respecto a la anterior fueron: Quintana Roo (12.4%), Jalisco (8.1%), Hidalgo (7.7%), Chihuahua (2%), Tabasco (1.5%), Nuevo León (0.4%) y Durango (0.3%) .

- En el canal endémico nacional de la semana epidemiológica 30, se observa que los casos de IRA se encuentran en la zona de Éxito.

INFORME SEMANAL DE VIGILANCIA

IRA

Información hasta la semana epidemiológica 30 del 2019

Información relevante

Tabla 1:

Las entidades federativas que presentaron el mayor incremento de casos de IRA en la semana epidemiológica 30, con respecto a la anterior fueron:

Quintana Roo	**(12.4 %)**
Jalisco	**(8.1 %)**
Hidalgo	**(7.7 %)**
Chihuahua	**(2.0 %)**
Tabasco	**(1.5 %)**
Nuevo León	**(0.4 %)**
Durango	**(0.3 %)**

Figura 1:

Por incidencia*, la entidad mas afectada durante la semana epidemiológica 30 fue:

Zacatecas (442.8)

Seguida por las entidades de: Quintana Roo (416.9), Tlaxcala (360.3), Campeche (357.1), Colima (346.3), Tamaulipas (322.8) y Durango (312.8) .

En la semana epidemiológica 30, a nivel nacional se notificaron 237 casos nuevos de IRA por cada 100,000 habitantes.

En esta semana se presenta un decremento en el número de casos del 13.6%, con respecto a la semana 27.

Gáfica 1:

En el canal endémico nacional de la semana epidemiológica 30, se observa que los casos de IRA se encuentran en la zona de Éxito.

***Incidencia semanal por 100,000 habitantes.**

Tabla 1. Comparativo de incidencia* de infección Respiratoria Aguda (IRA) desde la semana , 26 hasta la semana 30 de 2019 por entidad federativa, México.

Entidad	Semana Epidemiológica					Entidad	Semana Epidemiológica				
	26	27	28	29	30		26	27	28	29	30
Aguascalientes	349.9	367.9	329.5	316.3	307.9	Morelos	299.4	300.9	308.4	289.8	264.3
Baja California	249.7	218.0	217.2	201.7	182.8	Nayarit	380.9	367.7	327.6	333.2	289.6
Baja California Sur	392.2	280.5	323.3	244.3	237.0	Nuevo León	384.2	350.6	320.8	297.2	298.3
Campeche	482.4	435.0	419.9	385.5	357.1	Oaxaca	271.2	264.1	262.2	239.6	220.9
Coahuila	275.1	241.5	242.4	248.8	222.9	Puebla	306.9	287.5	286.7	276.6	211.9
Colima	469.5	434.8	413.9	348.3	346.3	Querétaro	339.8	339.8	324.6	294.7	292.7
Chiapas	222.6	214.3	204.6	199.4	175.8	Quintana Roo	388.9	418.3	401.4	371.0	416.9
Chihuahua	200.0	178.6	177.7	158.2	161.3	San Luis Potosí	276.8	290.8	296.7	269.3	258.6
Distrito Federal	302.8	276.2	288.6	278.3	276.9	Sinaloa	376.5	349.9	322.7	295.4	268.2
Durango	345.1	331.1	319.2	311.7	312.8	Sonora	247.6	226.4	206.5	177.9	169.6
Guanajuato	276.9	265.5	279.0	258.5	241.1	Tabasco	364.6	247.8	318.4	270.3	274.2
Guerrero	283.8	234.4	259.9	215.5	212.1	Tamaulipas	401.3	372.4	352.7	342.6	322.8
Hidalgo	292.4	311.0	318.7	282.4	304.4	Tlaxcala	434.8	411.5	403.5	395.5	360.3
Jalisco	202.7	191.3	175.4	166.0	179.5	Veracruz	265.4	249.5	251.3	224.2	211.6
México	241.9	229.0	219.3	201.5	190.3	Yucatán	413.5	398.3	381.1	372.5	247.8
Michoacán	254.6	265.5	207.5	254.4	218.7	Zacatecas	535.8	525.2	531.0	491.8	442.8
						Nacional	291.9	274.1	268.6	251.7	236.9

Figura 1. Incidencia* de IRA durante la semana, 30 de 2019 por entidad federativa, México.

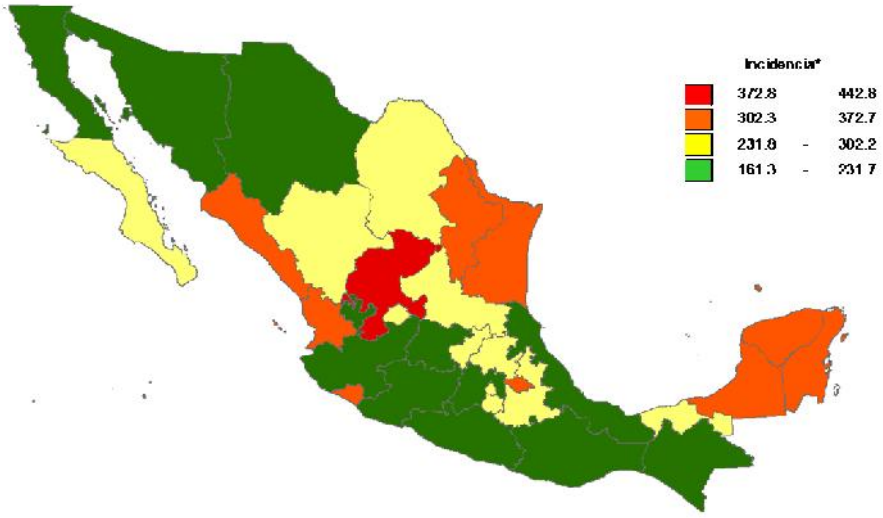

Gráfica 1. Casos notificados de IRA, México 2014 - 2019.

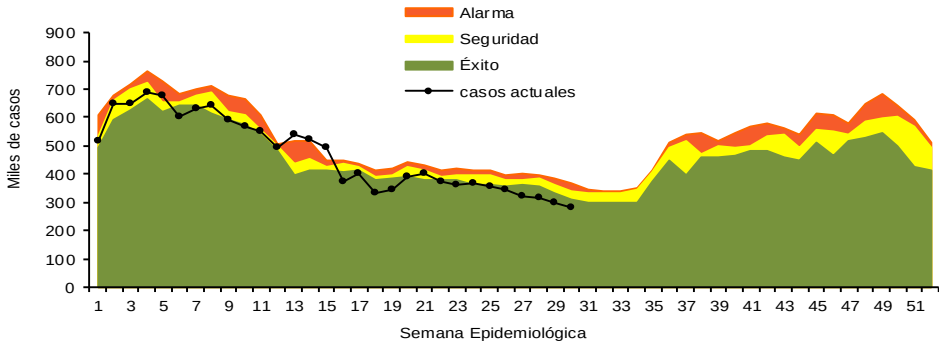

Información relevante

Gráfica 2:

Con respecto al mismo período del año anterior se presenta un decremento del 13.5% en el número de casos.

Gráfica 3:

La tasa de *incidencia nacional acumulada hasta la semana epidemiológica 30 en menores de un año es de 42,152 casos y en el grupo de de 1 a 4 años es de 26,704

La razón de tasas de incidencia hombre-mujer es de 1.2.

El 56% de los casos se presentaron en el sexo femenino.

Gráfica 2. Comparativo de incidencia* de IRA, por semana epidemiológica, México 2018 - 2019.

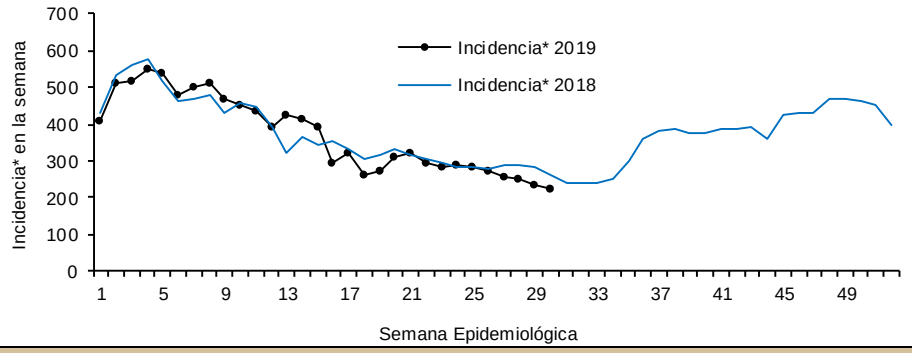

Gráfica 3. Incidencia de IRA durante la semana epidemiológica 30, México 2019.

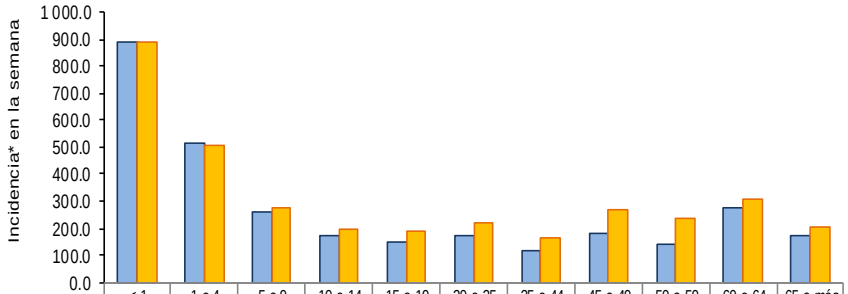

	< 1	1 a 4	5 a 9	10 a 14	15 a 19	20 a 25	25 a 44	45 a 49	50 a 59	60 a 64	65 o más
Masculino	892.9	512.7	259.5	172.5	147.6	172	115.2	184.1	142.6	277.3	170.8
Femenino	887.6	508.5	274.7	195.8	188.4	224.3	165.4	270.1	240.3	311.0	206.9

Noticias relevantes

https://www.elsoldehermosillo.com.mx/local/infecciones-respiratorias-principal-causa-de-enfermedad-en-hombres-durante-2018-3978058.html

Infecciones respiratorias, principal causa de enfermedad en hombres durante 2018

Las infecciones respiratorias agudas (Iras) fueron la principal causa de enfermedad en hombres en el estado durante el año pasado, informó el Sistema Nacional de Vigilancia Epidemiológica.

El organismo oficial expuso que más de 288 mil varones fueron afectados durante el transcurso del año pasado por este padecimiento.

El grupo de edad mayormente afectado por las enfermedades del aparato respiratorio fueron los niños entre 1 y 4 años de edad, con el 20% de los casos, mientras que en segundo lugar están los adultos de 25 a 44 años con un 17%.

Actualmente, según la estadística de Vigilancia Epidemiológica, Sonora aporta el 2.6% del total de casos de infecciones respiratorias agudas de todo el país, con más de 158 mil casos de hombres y 196 mil de mujeres.

Las infecciones respiratorias agudas son enfermedades que afectan desde oídos, nariz y garganta hasta los pulmones, pero que generalmente no requieren de antibióticos para curarlas y no suelen durar más de 15 días.

Son ocasionadas en su mayoría por virus, aunque también pueden ser bacterias o parásitos, que se transmiten de persona a persona a través de las gotitas de saliva que expulsamos al toser o estornudar.

Elementos de comunicación a la comunidad

*Incidencia semanal por 100,000 habitantes.

- Por incidencia*, la entidad mas afectada durante la semana epidemiológica 30 fue:

  Zacatecas (442.8).

  Seguida por las entidades de: Quintana Roo (416.9), Tlaxcala (360.3), Campeche (357.1), Colima (346.3), Tamaulipas (322.8) y Durango (312.8) .
- En esta semana se presenta un decremento en el número de casos del 13.6%, con respecto a la semana 27.
- Las entidades federativas que presentaron el mayor incremento de casos de IRA en la semana epidemiológica 30, con respecto a la anterior fueron: Quintana Roo (12.4%), Jalisco (8.1%), Hidalgo (7.7%), Chihuahua (2%), Tabasco (1.5%), Nuevo León (0.4%) y Durango (0.3%) .
- En el canal endémico nacional de la semana epidemiológica 30, se observa que los casos de IRA se encuentran en la zona de Éxito.

Fuente: SINAVE / DGE / SALUD.

Sistema de Notificación Semanal de casos Nuevos, acceso 43685.