INFORMACIÓN RELEVANTE:
INFECCIONES RESPIRATORIAS AGUDAS.

FUENTE: DIRECCIÓN GENERAL DE EPIDEMIOLOGÍA (DGE)

- Por incidencia*, la entidad mas afectada durante la semana epidemiológica 29 fue:

  Zacatecas (491.8).

- Seguida por las entidades de: Tlaxcala (395.5), Campeche (385.5), Yucatán (372.5), Quintana Roo (371), Colima (348.3) y Tamaulipas (341.6) .

- En esta semana se presenta un decremento en el número de casos del 14.3%, con respecto a la semana 26.

- Las entidades federativas que presentaron el mayor incremento de casos de IRA en la semana epidemiológica 29, con respecto a la anterior fueron: Michoacán (22.9%), Coahuila (2%) y Nayarit (1.7%) .

- En el canal endémico nacional de la semana epidemiológica 29, se observa que los casos de IRA se encuentran en la zona de Éxito.

INFORME SEMANAL DE VIGILANCIA

IRA

Información hasta la semana epidemiológica 29 del 2019

Información relevante

Tabla 1:

Las entidades federativas que presentaron el mayor incremento de casos de IRA en la semana epidemiológica 29, con respecto a la anterior fueron:

Michoacán	**(22.9 %)**
Coahuila	**(2.0 %)**
Nayarit	**(1.7 %)**

Figura 1:

Por incidencia*, la entidad mas afectada durante la semana epidemiológica 29 fue:

Zacatecas (491.8)

Seguida por las entidades de: Tlaxcala (395.5), Campeche (385.5), Yucatán (372.5), Quintana Roo (371), Colima (348.3) y Tamaulipas (341.6) .

En la semana epidemiológica 29, a nivel nacional se notificaron 249 casos nuevos de IRA por cada 100,000 habitantes.

En esta semana se presenta un decremento en el número de casos del 14.3%, con respecto a la semana 26.

Gáfica 1:

En el canal endémico nacional de la semana epidemiológica 29, se observa que los casos de IRA se encuentran en la zona de Éxito.

***Incidencia semanal por 100,000 habitantes.**

Tabla 1. Comparativo de incidencia* de infección Respiratoria Aguda (IRA) desde la semana , 25 hasta la semana 29 de 2019 por entidad federativa, México.

Entidad	Semana Epidemiológica					Entidad	Semana Epidemiológica				
	25	26	27	28	29		25	26	27	28	29
Aguascalientes	372.4	349.9	367.9	329.5	316.3	Morelos	308.2	299.4	300.9	308.4	289.8
Baja California	249.1	249.7	217.9	217.2	201.7	Nayarit	400.2	380.9	367.7	327.6	333.2
Baja California Sur	433.2	391.8	280.4	322.6	239.9	Nuevo León	414.6	384.1	350.4	320.8	295.3
Campeche	454.6	482.4	435.0	419.9	385.5	Oaxaca	298.3	271.2	259.7	257.2	223.6
Coahuila	277.5	275.1	241.5	242.4	247.3	Puebla	298.8	302.4	283.9	283.3	270.0
Colima	464.4	469.5	440.1	419.3	348.3	Querétaro	359.7	339.8	339.8	324.6	294.7
Chiapas	226.3	221.8	214.1	204.0	198.3	Quintana Roo	419.8	388.9	418.3	401.4	371.0
Chihuahua	205.1	200.0	177.9	177.6	157.7	San Luis Potosí	300.9	276.8	290.8	296.7	269.3
Distrito Federal	322.1	302.8	276.2	288.6	278.3	Sinaloa	417.1	376.2	349.6	322.6	289.7
Durango	347.1	339.4	325.8	319.2	311.4	Sonora	262.8	247.6	226.4	202.2	171.1
Guanajuato	271.5	276.9	265.5	279.0	258.5	Tabasco	340.8	342.8	233.4	297.6	250.3
Guerrero	285.0	283.9	232.9	258.4	213.9	Tamaulipas	412.5	401.3	372.2	351.8	341.6
Hidalgo	343.0	292.4	311.0	318.8	282.0	Tlaxcala	458.1	434.8	411.5	403.5	395.5
Jalisco	202.4	202.7	191.3	175.5	165.2	Veracruz	276.9	266.1	250.5	252.7	225.8
México	249.5	240.5	227.4	217.0	198.3	Yucatán	439.6	413.5	398.3	381.1	372.5
Michoacán	266.5	254.6	265.5	206.2	253.3	Zacatecas	546.8	535.8	525.2	531.0	491.8
						Nacional	302.7	291.0	273.2	267.4	249.4

Figura 1. Incidencia* de IRA durante la semana, 29 de 2019 por entidad federativa, México.

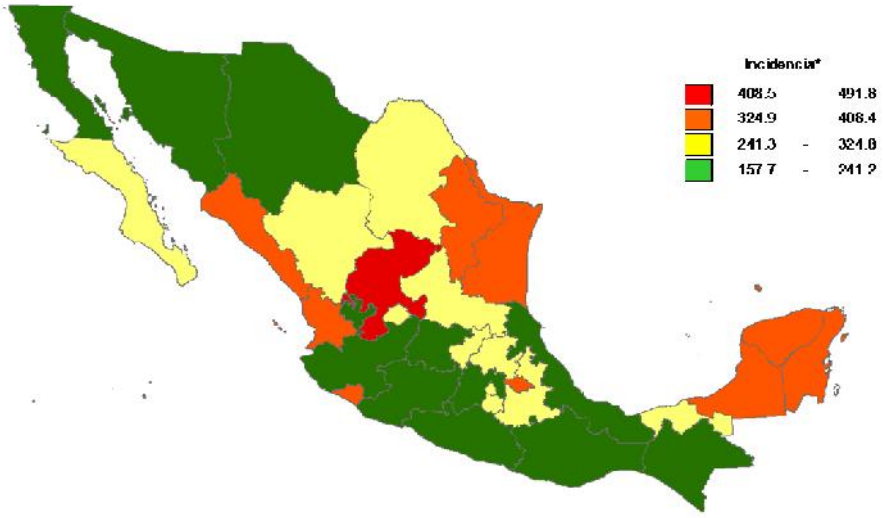

Gráfica 1. Casos notificados de IRA, México 2014 - 2019.

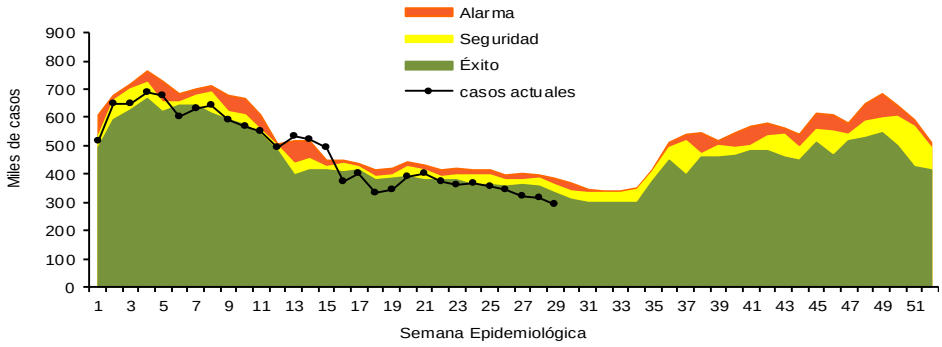

Información relevante

Gráfica 2:

Con respecto al mismo período del año anterior se presenta un decremento del 17.2% en el número de casos.

Gráfica 3:

La tasa de *incidencia nacional acumulada hasta la semana epidemiológica 29 en menores de un año es de 41,223 casos y en el grupo de de 1 a 4 años es de 26,167

La razón de tasas de incidencia hombre-mujer es de 1.2.

El 56% de los casos se presentaron en el sexo femenino.

Gráfica 2. Comparativo de incidencia* de IRA, por semana epidemiológica, México 2018 - 2019.

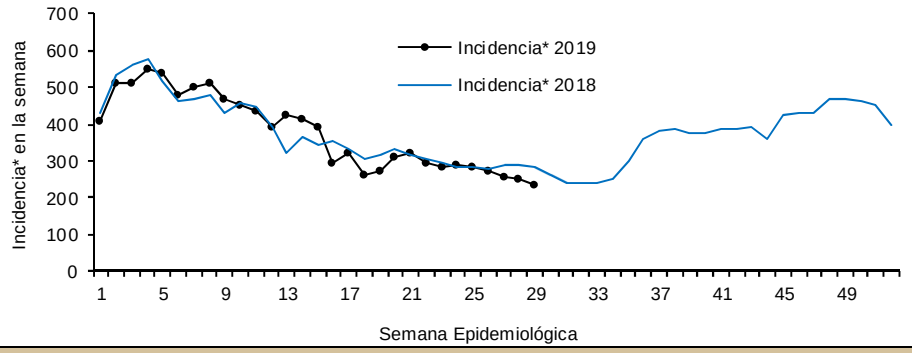

Gráfica 3. Incidencia de IRA durante la semana epidemiológica 29, México 2019.

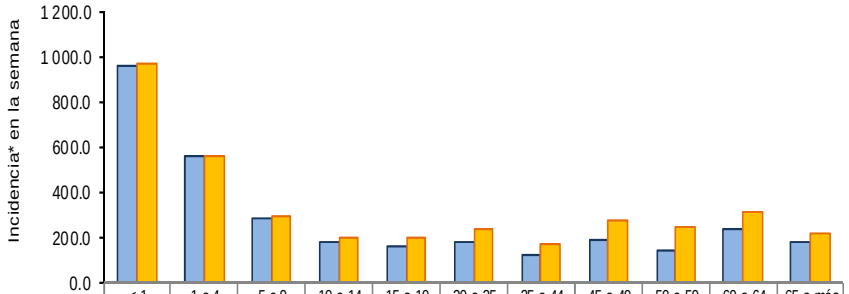

	< 1	1 a 4	5 a 9	10 a 14	15 a 19	20 a 25	25 a 44	45 a 49	50 a 59	60 a 64	65 o más
Masculino	962.2	564.6	282.9	182.9	156.6	174.4	118.2	191.2	144	233.1	174.4
Femenino	967.1	559.3	295.7	201.6	197.6	236.4	174.1	275.1	248.4	317.0	217.4

Noticias relevantes

https://www.novedadescampeche.com.mx/estado/campeche/aumentan-casos-de-iras-y-conjuntivitis/

Aumentan casos de IRAS y conjuntivitis

Repuntan la conjuntivitis y enfermedades respiratorias agudas esta semana epidemiológica, con 171 y 3 mil 694 casos respectivamente, seguidas de cerca por las enfermedades diarréicas con mil 100 casos según reporta la Secretaría de Salud por lo que emite recomendaciones ante las altas temperaturas.
El aumento de las enfermedades propias de la temporada de calor continúan en esta semana epidemiológica número 29 todo el estado, siendo una de las enfermedades que más ha repuntado la conjuntivitis.
Superando ya el acumulado del año anterior, ya que en esta misma temporada pero del año 2018, se registraron 4 mil 918 casos, mientras que en este 2019 ya se tiene un total de 5 mil169 casos de los cuales 2mil 472 afectados son varones y 2 mil 697 mujeres, teniendo tan solo en esta semana un total de 171 casos registrados.
Las Infecciones Respiratorias Agudas (IRAS) incrementaron esta semana con 3 mil 694 nuevos, casos sumándose al total de 109 mil 700 casos en lo que va del año con mayor afectación en las mujeres con 61 mil 411 casos y 48 mil 289 en varones.
Las enfermedades infecciosas intestinales han registrado mil 100 casos, resultando en un acumulado de 27 mil 321 incidencias en lo que va de la temporada mientras que el año pasado alcanzaban un total de 28 mil 221.

Elementos de comunicación a la comunidad

*Incidencia semanal por 100,000 habitantes.

- Por incidencia*, la entidad mas afectada durante la semana epidemiológica 29 fue:

  Zacatecas (491.8).

  Seguida por las entidades de: Tlaxcala (395.5), Campeche (385.5), Yucatán (372.5), Quintana Roo (371), Colima (348.3) y Tamaulipas (341.6) .
- En esta semana se presenta un decremento en el número de casos del 14.3%, con respecto a la semana 26.
- Las entidades federativas que presentaron el mayor incremento de casos de IRA en la semana epidemiológica 29, con respecto a la anterior fueron: Michoacán (22.9%), Coahuila (2%) y Nayarit (1.7%) .
- En el canal endémico nacional de la semana epidemiológica 29, se observa que los casos de IRA se encuentran en la zona de Éxito.

Fuente: SINAVE / DGE / SALUD.

Sistema de Notificación Semanal de casos Nuevos, acceso 43678.