INFORMACIÓN RELEVANTE:
ENFERMEDADES DIARREICAS AGUDAS.

FUENTE: DIRECCIÓN GENERAL DE EPIDEMIOLOGÍA (DGE)

- La entidad federativa con mayor incidencia* de EDA en menores de cinco años durante la semana epidemiológica 29 es: Zacatecas(4.9).

- En el canal endémico nacional de la semana epidemiológica 29, se observa que los casos de EDA se encuentran en la zona de Éxito.

- En 7 de las 32 entidades federativas (21.9%) se ha incrementado la incidencia, con respecto a la semana anterior ; y 8 entidades muestran más del 5% de incremento con respecto al promedio de las últimas 5 semanas.

- En la semana epidemiológica 29 , 7 entidades federativas presentaron un incremento en el número de casos de EDA con respecto a la semana anterior, siendo las 7 principales: Michoacán (25%), Zacatecas (14%), Durango (8.3%), Jalisco (7.7%), Campeche (4.3%), Nayarit (4.2%) y Quintana Roo (3.8%).

INFORME SEMANAL DE VIGILANCIA

EDA

DGE Dirección General de Epidemiología

Información hasta la semana epidemiológica 29 del 2019

Información relevante

Tabla 1:

En la semana epidemiológica 29 , 7 entidades federativas presentaron un incremento en el número de casos de EDA con respecto a la semana anterior, siendo las 7 principales:

Michoacán	(25.0 %)
Zacatecas	(14.0 %)
Durango	(8.3 %)
Jalisco	(7.7 %)
Campeche	(4.3 %)
Nayarit	(4.2 %)
Quintana Roo	(3.8 %)

Figura 1:

La entidad federativa con mayor incidencia* de EDA en menores de cinco años durante la semana epidemiológica 29 es:

Zacatecas (4.9)

En 7 de las 32 entidades federativas (21.9%) se ha incrementado la incidencia, con respecto a la semana anterior ; y 8 entidades muestran más del 5% de incremento con respecto al promedio de las últimas 5 semanas.

Gáfica 1:

En el canal endémico nacional de la semana epidemiológica 29, se observa que los casos de EDA se encuentran en la zona de Éxito.

***Incidencia semanal por mil menores de 5 años.**

Tabla 1. Comparativo de incidencia* de Enfermedad Diarreica Aguda (EDA) en menores de cinco años desde la semana 25 hasta la semana 29, por entidad federativa, México 2019.

Entidad	Semana Epidemiológica					Entidad	Semana Epidemiológica				
	25	26	27	28	29		25	26	27	28	29
Aguascalientes	2.1	2.3	1.9	2.2	2.1	Morelos	2.6	2.6	2.3	3.0	2.6
Baja California	1.6	1.7	1.5	1.5	1.4	Nayarit	2.5	2.5	2.3	2.4	2.5
Baja California Sur	2.4	2.7	2.2	2.7	1.6	Nuevo León	2.6	2.4	1.9	2.1	1.8
Campeche	2.7	2.9	2.5	2.3	2.4	Oaxaca	4.0	3.3	3.2	3.0	2.7
Coahuila	2.1	2.3	2.0	2.4	2.0	Puebla	1.9	1.9	1.9	1.9	1.9
Colima	2.7	2.8	2.7	2.4	1.8	Querétaro	1.9	1.9	2.1	2.0	1.9
Chiapas	2.8	2.9	2.7	2.4	2.4	Quintana Roo	2.3	2.6	2.6	2.6	2.7
Chihuahua	2.2	2.4	2.4	2.2	2.1	San Luis Potosí	2.0	2.0	1.9	2.3	2.3
Distrito Federal	1.8	1.6	1.5	1.6	1.4	Sinaloa	2.1	2.2	2.1	2.2	1.9
Durango	2.3	2.3	2.1	2.4	2.6	Sonora	2.4	2.3	1.9	1.8	1.7
Guanajuato	1.6	1.6	1.5	1.8	1.8	Tabasco	1.6	1.6	1.3	1.8	1.7
Guerrero	2.6	2.9	2.4	2.7	2.6	Tamaulipas	3.3	2.9	2.9	3.0	2.9
Hidalgo	1.4	1.2	1.3	1.4	1.3	Tlaxcala	2.5	2.1	2.0	2.1	2.1
Jalisco	1.2	1.2	1.2	1.3	1.4	Veracruz	2.0	1.8	1.8	1.9	1.8
México	1.6	1.5	1.4	1.3	1.2	Yucatán	3.3	2.6	3.0	3.0	2.8
Michoacán	1.8	1.7	1.7	1.6	2.0	Zacatecas	3.7	4.0	3.9	4.3	4.9
						Nacional	2.1	2.1	1.9	2.0	1.9

Figura 1. Incidencia* de EDA en menores de cinco años durante la semana epidemiológica 29, México, 2019.

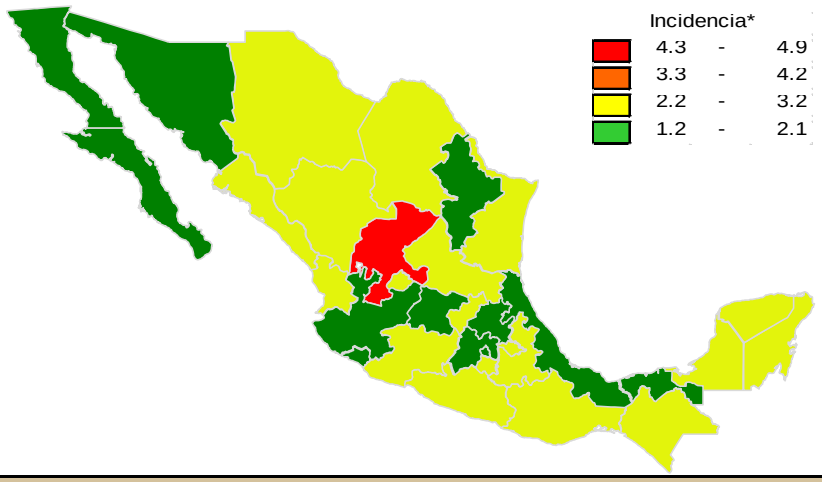

Gráfica 1. Casos notificados de EDA, México 2014 - 2019.

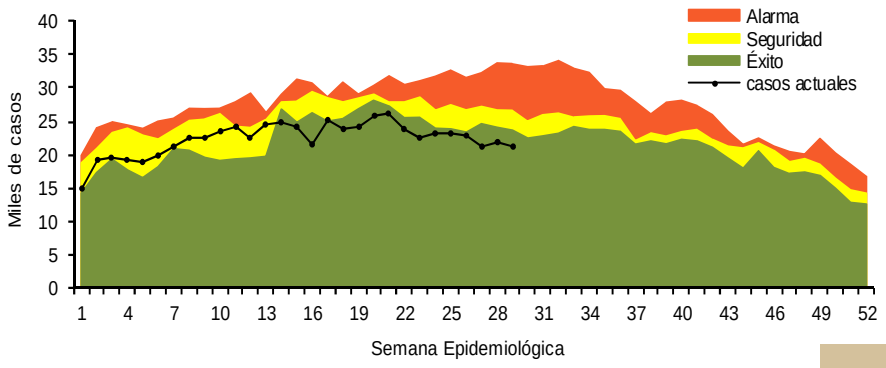

Información relevante

Gráfica 2:

Hasta la semana 29 del 2019 se registraron 647,775 casos, lo que representa un incremento del 6.8% en el reporte de casos de EDA en menores de cinco años de edad con respecto al mismo período del año anterior.

Gráfica 3:

A nivel nacional, en la semana 29 se notifico 2 caso nuevo de EDA por cada 1,000 menores de 5 años.

Acciones realizadas y datos proporcionados por el CENAPRECE, 2019.

32,310	**Casas censadas**
52,355	**Numero de muestras con hisopo rectal procesadas en el laboratorio**
3,979,472	**(Sobres de vida suero oral) Utilizados**

La proporción de casos de EDA en menores de un año es de un 22%.

La razón de tasas de incidencia hombre-mujer es de 1.01%.

De las ocho patologías incluidas en el grupo de EDA, predominan las ocasionadas por otros organismos y las mal definidas con el (94.4%) de los casos notificados, seguido de las amebiasis (3.3%).

Para la estimación de las EDA se tomaron las notificaciones de Amebiasis intestinal, Shigelosis, Fiebre tifoidea, Giardiasis, Infecciones intestinales por otros organismos y las mal definidas, Intoxicación alimentaria, Paratifoidea y otras salmonelosis y Otras infecciones intestinales debidas a protozoarios.

*Incidencia semanal por mil menores de 5 años.

Fuente: SINAVE / DGE / SALUD.

Sistema de Notificación Semanal de casos Nuevos, acceso 43678.

Gráfica 2. Comparativo de incidencia* de EDA en menores de cinco años por semana epidemiológica, México, 2018 - 2019.

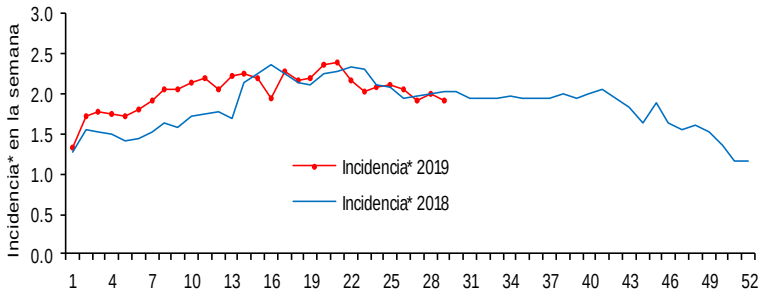

Gráfica 3: Incidencia por grupo de edad y sexo de EDA en menores de cinco años en México

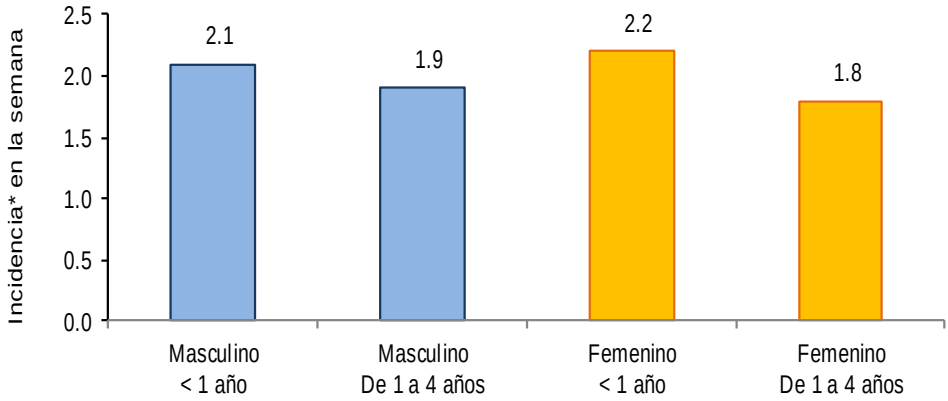

Noticias relevantes

http://www.tiempo.com.mx/noticia/vida_suero_oral_puede_salvar_vidas/

Invitan a tomar Vida Suero Oral puede salvar vidas

Ante las altas temperaturas que se registran en la localidad, Gobierno del Estado a través de la Secretaría de Salud exhorta a la población, para extremar precauciones en los menores de 5 años, ya que son los más susceptibles a sufrir deshidratación.
Por ello, la Secretaría de Salud cuenta con los sobres Vida Suero Oral la cual es una fórmula en polvo que favorece la reposición de líquidos en forma inmediata evitando la deshidratación.
El Vida Suero Oral se distribuye gratuitamente en las instituciones integrantes del Sistema Nacional de Salud, por ello, si durante esta temporada de calor presenta síntomas de deshidratación, evacuaciones frecuentes y/o vómito puede acudir a cualquier centro de salud a solicitarlo de forma gratuita.
La intensificación del método de hidratación oral o vida suero oral ha logrado disminuir considerablemente la mortalidad de pacientes con deshidratación por enfermedad diarreica aguda en México desde 1980.
Vida Suero Oral es una fórmula en polvo que favorece la reposición de líquidos en forma inmediata evitando la deshidratación ya que contiene sales de sodio, potasio, cloro, citrato, además de glucosa, los cuales son vitales para el buen funcionamiento del organismo, sobre todo, durante una enfermedad aguda diarreica.
Estas sales de hidratación oral se distribuyen en sobres para disolverse en un litro de agua para beber, debe usarse durante las 24 horas siguientes a su preparación, no agregar azúcar ni fruta y permanecer a temperatura ambiente; la solución sobrante que no se consuma debe desecharse.

Elementos de comunicación a la comunidad

- La entidad federativa con mayor incidencia* de EDA en menores de cinco años durante la semana epidemiológica 29 es: Zacatecas(4.9).
- En el canal endémico nacional de la semana epidemiológica 29, se observa que los casos de EDA se encuentran en la zona de Éxito.
- En 7 de las 32 entidades federativas (21.9%) se ha incrementado la incidencia, con respecto a la semana anterior ; y 8 entidades muestran más del 5% de incremento con respecto al promedio de las últimas 5 semanas.
- En la semana epidemiológica 29 , 7 entidades federativas presentaron un incremento en el número de casos de EDA con respecto a la semana anterior, siendo las 7 principales: Michoacán (25%), Zacatecas (14%), Durango (8.3%), Jalisco (7.7%), Campeche (4.3%), Nayarit (4.2%) y Quintana Roo (3.8%).