INFORMACIÓN RELEVANTE:
INFECCIONES RESPIRATORIAS AGUDAS.

FUENTE: DIRECCIÓN GENERAL DE EPIDEMIOLOGÍA (DGE)

- Por incidencia*, la entidad mas afectada durante la semana epidemiológica 28 fue:

  Zacatecas (530.4).

- Seguida por las entidades de: Campeche (419.9), Colima (419.3), Tlaxcala (403.5), Quintana Roo (401.4) y Yucatán (376) .

- En esta semana se presenta un decremento en el número de casos del 12.7%, con respecto a la semana 25.

- Las entidades federativas que presentaron el mayor incremento de casos de IRA en la semana epidemiológica 28, con respecto a la anterior fueron: Tabasco (27.7%), Baja California Sur (15.2%), Guerrero (10.8%), Guanajuato (5.1%), Morelos (2.5%), Hidalgo (2.5%), San Luis Potosí (2%) y Distrito Federal (1.3%) .

- En el canal endémico nacional de la semana epidemiológica 28, se observa que los casos de IRA se encuentran en la zona de Éxito.

INFORME SEMANAL DE VIGILANCIA

IRA

Información hasta la semana epidemiológica 28 del 2019

Información relevante

Tabla 1:

Las entidades federativas que presentaron el mayor incremento de casos de IRA en la semana epidemiológica 28, con respecto a la anterior fueron:

Tabasco	**(27.7 %)**
Baja California S	**(15.2 %)**
Guerrero	**(10.8 %)**
Guanajuato	**(5.1 %)**
Morelos	**(2.5 %)**
Hidalgo	**(2.5 %)**
San Luis Potosí	**(2.0 %)**
Distrito Federal	**(1.3 %)**

Figura 1:

Por incidencia*, la entidad mas afectada durante la semana epidemiológica 28 fue:

Zacatecas (530.4)

Seguida por las entidades de: Campeche (419.9), Colima (419.3), Tlaxcala (403.5), Quintana Roo (401.4) y Yucatán (376) .

En la semana epidemiológica 28, a nivel nacional se notificaron 264 casos nuevos de IRA por cada 100,000 habitantes.

En esta semana se presenta un decremento en el número de casos del 12.7%, con respecto a la semana 25.

Gáfica 1:

En el canal endémico nacional de la semana epidemiológica 28, se observa que los casos de IRA se encuentran en la zona de Éxito.

***Incidencia semanal por 100,000 habitantes.**

Tabla 1. Comparativo de incidencia* de infección Respiratoria Aguda (IRA) desde la semana , 24 hasta la semana 28 de 2019 por entidad federativa, México.

Entidad	Semana Epidemiológica					Entidad	Semana Epidemiológica				
	24	25	26	27	28		24	25	26	27	28
Aguascalientes	378.5	372.4	349.9	367.9	328.9	Morelos	312.9	308.2	299.4	300.9	308.4
Baja California	259.1	249.1	248.6	217.9	216.8	Nayarit	415.1	397.8	379.4	366.9	327.1
Baja California Sur	423.3	433.6	392.2	277.8	320.2	Nuevo León	405.5	414.6	383.8	349.9	320.1
Campeche	411.8	454.6	482.4	435.0	419.9	Oaxaca	290.7	295.0	269.8	257.0	241.5
Coahuila	300.8	277.5	275.1	241.5	241.6	Puebla	310.0	296.7	300.5	281.5	275.6
Colima	428.0	464.4	469.5	440.1	419.3	Querétaro	372.9	359.7	339.8	339.8	324.6
Chiapas	217.3	226.3	221.8	212.5	199.5	Quintana Roo	434.3	419.8	388.9	418.3	401.4
Chihuahua	212.3	205.1	198.8	175.2	174.3	San Luis Potosí	309.8	300.9	276.8	290.8	296.7
Distrito Federal	332.7	322.1	301.3	274.8	278.5	Sinaloa	435.0	417.5	376.5	344.7	316.7
Durango	366.7	346.6	339.1	325.8	318.7	Sonora	282.1	262.8	247.6	226.3	201.9
Guanajuato	275.5	271.5	276.9	265.5	279.0	Tabasco	317.4	340.8	342.8	214.8	274.2
Guerrero	289.1	285.0	283.9	232.8	257.9	Tamaulipas	416.4	412.5	401.3	371.6	350.7
Hidalgo	360.4	343.0	292.4	311.0	318.7	Tlaxcala	478.5	458.1	434.8	411.5	403.5
Jalisco	220.0	202.4	202.7	191.2	175.3	Veracruz	276.2	277.8	266.9	250.9	253.1
México	257.0	249.3	240.4	227.6	213.6	Yucatán	410.7	439.6	413.5	398.3	376.0
Michoacán	272.9	266.7	254.6	264.9	203.1	Zacatecas	561.9	546.8	535.8	525.2	530.4
						Nacional	308.3	302.5	290.7	272.2	264.0

Figura 1. Incidencia* de IRA durante la semana, 28 de 2019 por entidad federativa, México.

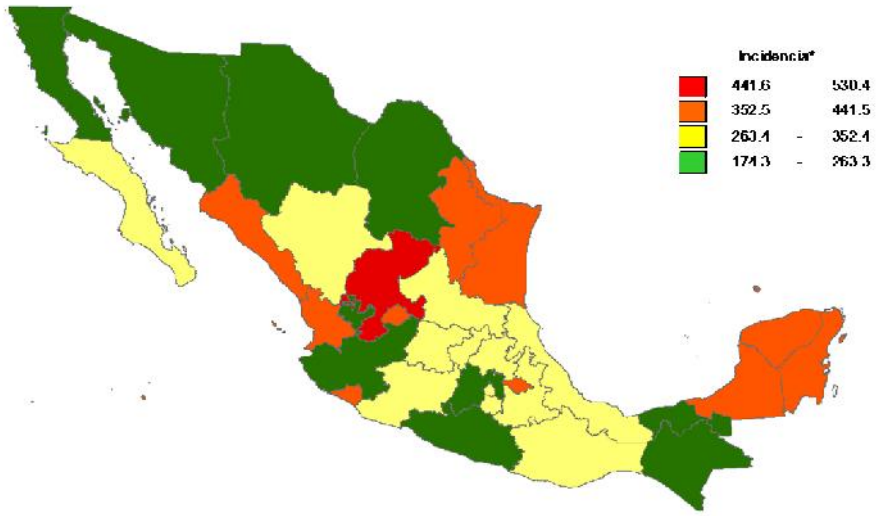

Gráfica 1. Casos notificados de IRA, México 2014 - 2019.

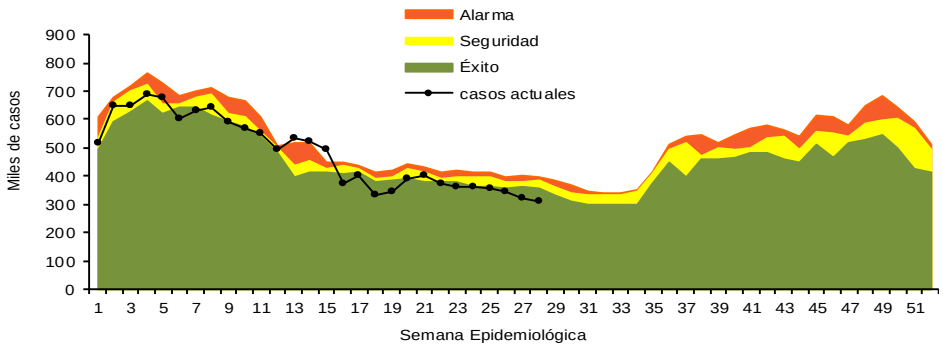

Información relevante

Gráfica 2:

Con respecto al mismo período del año anterior se presenta un decremento del 13.6% en el número de casos.

Gráfica 3:

La tasa de *incidencia nacional acumulada hasta la semana epidemiológica 28 en menores de un año es de 40,231 casos y en el grupo de de 1 a 4 años es de 25,585

La razón de tasas de incidencia hombre-mujer es de 1.2.

El 56% de los casos se presentaron en el sexo femenino.

Gráfica 2. Comparativo de incidencia* de IRA, por semana epidemiológica, México 2018 - 2019.

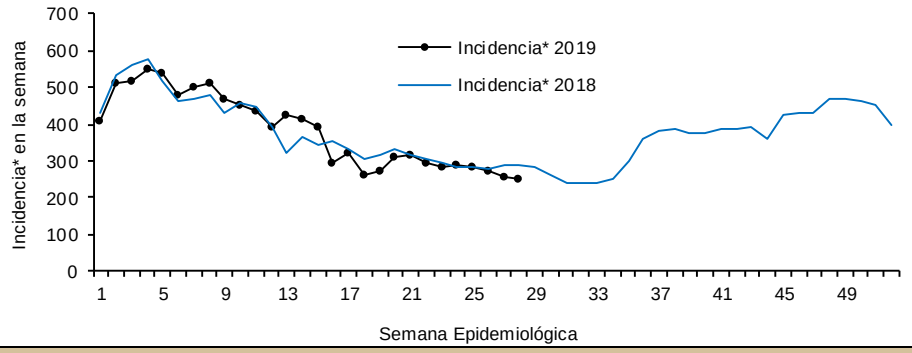

Gráfica 3. Incidencia de IRA durante la semana epidemiológica 28, México 2019.

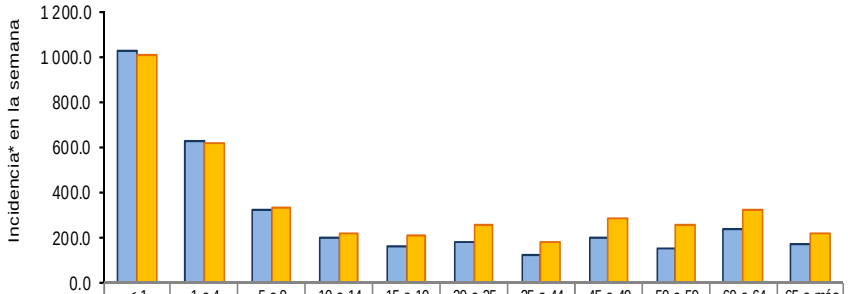

	< 1	1 a 4	5 a 9	10 a 14	15 a 19	20 a 25	25 a 44	45 a 49	50 a 59	60 a 64	65 o más
Masculino	1026.4	624	319.1	200.3	157.2	181.4	123.4	197.7	146.4	235.7	171.5
Femenino	1 007.3	613.6	335.5	217.3	209.3	251.0	183.4	285.2	252.9	317.6	213.9

Noticias relevantes

https://www.elindependientedehidalgo.com.mx/incrementan-enfermedades-respiratorias/

Incrementan enfermedades respiratorias

Pachuca.- La tasa de infecciones respiratorias agudas para Hidalgo aumentó a 310 por cada 100 mil habitantes, de acuerdo con la Secretaría de Salud (Ssa). Los menores de cuatro años y las mujeres son los principales grupos poblacionales vulnerables.
Las entidades más afectadas durante la semana epidemiológica 27 fueron: Zacatecas (535.8 por cada 100 mil) y Campeche (482.4), seguidas por Colima (469.5), Tlaxcala (434.8), Yucatán (413.5), Tamaulipas (393.9), Nuevo León (377.5) y Sinaloa (372.6).
Esta es una de las semanas con mayor incremento de la tasa en la entidad y en el resto del país, no obstante, por la dispersión de la población aún no es encendida la alerta roja para el estado.
Con respecto al mismo periodo del año anterior, existió un decremento de 12 por ciento en el número de casos. Además, 56 por ciento de las personas afectadas son mujeres y hay registro de casos entre menores de cuatro años.
La Ssa estableció que debe aumentarse la defensa y prevención de esas enfermedades ocasionadas, en su mayoría, por virus, aunque también pueden ser bacterias o parásitos que se transmiten de persona a persona a través de gotitas de saliva que son expulsadas al toser o estornudar.
También puede ser por contacto con superficies contaminadas, como manijas de puertas, barandales de transporte público, mesas o escritorios. Las infecciones respiratorias agudas son enfermedades que afectan desde oídos, nariz, garganta hasta los pulmones; generalmente se autolimitan, es decir, no requieren de antibióticos para curarlas y no suelen durar más de 15 días.

Elementos de comunicación a la comunidad

*Incidencia semanal por 100,000 habitantes.

- Por incidencia*, la entidad mas afectada durante la semana epidemiológica 28 fue:

  Zacatecas (530.4).

  Seguida por las entidades de: Campeche (419.9), Colima (419.3), Tlaxcala (403.5), Quintana Roo (401.4) y Yucatán (376) .
- En esta semana se presenta un decremento en el número de casos del 12.7%, con respecto a la semana 25.
- Las entidades federativas que presentaron el mayor incremento de casos de IRA en la semana epidemiológica 28, con respecto a la anterior fueron: Tabasco (27.7%), Baja California Sur (15.2%), Guerrero (10.8%), Guanajuato (5.1%), Morelos (2.5%), Hidalgo (2.5%), San Luis Potosí (2%) y Distrito Federal (1.3%) .
- En el canal endémico nacional de la semana epidemiológica 28, se observa que los casos de IRA se encuentran en la zona de Éxito.

Fuente: SINAVE / DGE / SALUD.

Sistema de Notificación Semanal de casos Nuevos, acceso 43671.