INFORMACIÓN RELEVANTE:
ENFERMEDADES DIARREICAS AGUDAS.

FUENTE: DIRECCIÓN GENERAL DE EPIDEMIOLOGÍA (DGE)

- La entidad federativa con mayor incidencia* de EDA en menores de cinco años durante la semana epidemiológica 27 es: Zacatecas(3.9).

- Precedida por Yucatán (3) y Tamaulipas (2.8).

- En el canal endémico nacional de la semana epidemiológica 27, se observa que los casos de EDA se encuentran en la zona de Éxito.

- En 4 de las 32 entidades federativas (12.5%) se ha incrementado la incidencia, con respecto a la semana anterior ; y 1 entidad muestra más del 5% de incremento con respecto al promedio de las últimas 5 semanas.

- En la semana epidemiológica 27 , 4 entidades federativas presentaron un incremento en el número de casos de EDA con respecto a la semana anterior, siendo las 4 principales: Yucatán (15.4%), Querétaro (10.5%), Hidalgo (8.3%) y Veracruz (5.6%).

INFORME SEMANAL DE VIGILANCIA

DGE Dirección General de Epidemiología

EDA

Información hasta la semana epidemiológica 27 del 2019

Información relevante

Tabla 1:

En la semana epidemiológica 27 , 4 entidades federativas presentaron un incremento en el número de casos de EDA con respecto a la semana anterior, siendo las 4 principales:

Yucatán	**(15.4 %)**
Querétaro	**(10.5 %)**
Hidalgo	**(8.3 %)**
Veracruz	**(5.6 %)**

Figura 1:

La entidad federativa con mayor incidencia* de EDA en menores de cinco años durante la semana epidemiológica 27 es:

Zacatecas (3.9)

Precedida por Yucatán (3) y Tamaulipas (2.8).

En 4 de las 32 entidades federativas (12.5%) se ha incrementado la incidencia, con respecto a la semana anterior ; y 1 entidad muestra más del 5% de incremento con respecto al promedio de las últimas 5 semanas.

Gáfica 1:

En el canal endémico nacional de la semana epidemiológica 27, se observa que los casos de EDA se encuentran en la zona de Éxito.

***Incidencia semanal por mil menores de 5 años.**

Tabla 1. Comparativo de incidencia* de Enfermedad Diarreica Aguda (EDA) en menores de cinco años desde la semana 23 hasta la semana 27, por entidad federativa, México 2019.

Entidad	Semana Epidemiológica					Entidad	Semana Epidemiológica				
	23	24	25	26	27		23	24	25	26	27
Aguascalientes	2.0	1.9	2.1	2.3	1.9	Morelos	2.0	2.2	2.6	2.6	2.3
Baja California	1.8	1.7	1.6	1.6	1.5	Nayarit	2.5	2.2	2.5	2.5	2.3
Baja California Sur	2.9	1.9	2.4	2.7	2.2	Nuevo León	2.6	2.4	2.6	2.4	1.9
Campeche	1.9	2.0	2.7	2.9	2.5	Oaxaca	2.6	3.2	3.9	3.2	3.1
Coahuila	2.4	2.5	2.1	2.3	2.0	Puebla	1.7	1.8	1.9	1.9	1.8
Colima	2.3	2.0	2.7	2.8	2.5	Querétaro	1.9	2.1	1.9	1.9	2.1
Chiapas	2.3	2.8	2.8	2.9	2.6	Quintana Roo	2.6	2.7	2.3	2.6	2.6
Chihuahua	2.7	2.5	2.2	2.4	2.3	San Luis Potosí	1.8	2.0	2.0	2.0	1.9
Distrito Federal	1.9	1.9	1.7	1.6	1.5	Sinaloa	2.2	2.4	2.1	2.2	2.0
Durango	2.9	2.8	2.3	2.3	2.1	Sonora	3.1	2.6	2.4	2.2	1.1
Guanajuato	1.5	1.5	1.6	1.6	1.5	Tabasco	1.4	1.3	1.6	1.6	1.2
Guerrero	1.6	2.3	2.6	2.9	2.4	Tamaulipas	3.4	3.3	3.3	2.9	2.8
Hidalgo	1.5	1.4	1.4	1.2	1.3	Tlaxcala	2.1	2.3	2.5	2.1	2.0
Jalisco	1.2	1.2	1.2	1.2	1.2	Veracruz	1.7	2.0	2.0	1.8	1.9
México	1.7	1.6	1.6	1.5	1.3	Yucatán	3.0	3.2	3.3	2.6	3.0
Michoacán	1.6	1.8	1.8	1.7	1.7	Zacatecas	4.0	3.9	3.7	4.0	3.9
						Nacional	2.0	2.1	2.1	2.0	1.9

Figura 1. Incidencia* de EDA en menores de cinco años durante la semana epidemiológica 27, México, 2019.

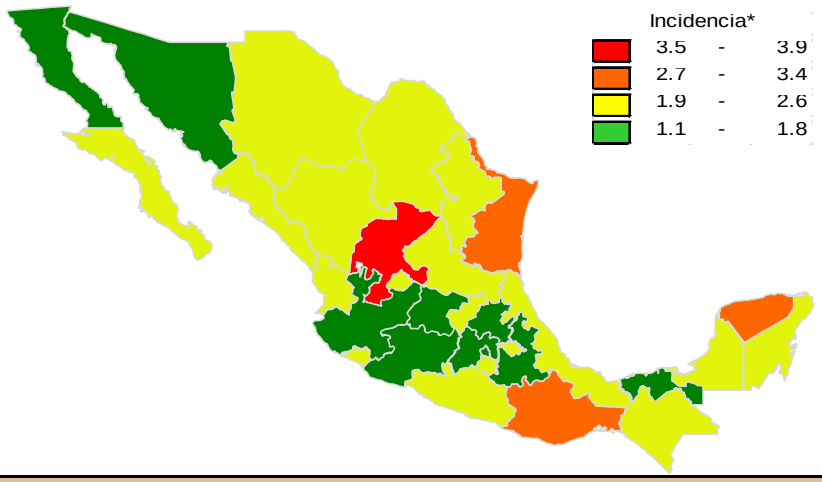

Gráfica 1. Casos notificados de EDA, México 2014 - 2019.

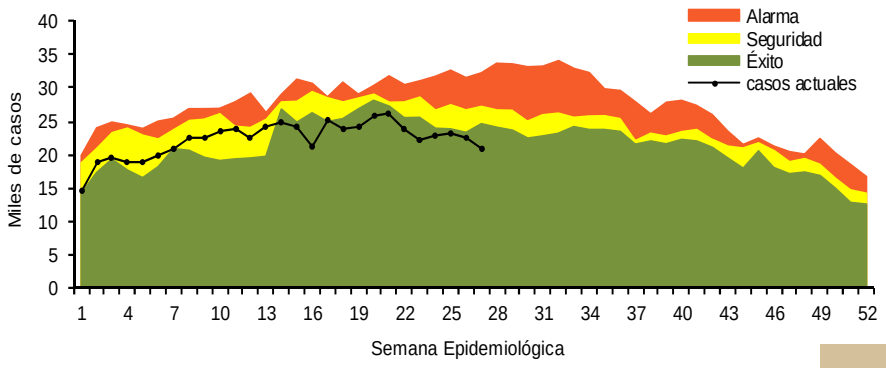

Información relevante

Gráfica 2:

Hasta la semana 27 del 2019 se registraron 601,774 casos, lo que representa un incremento del 7% en el reporte de casos de EDA en menores de cinco años de edad con respecto al mismo período del año anterior.

Gráfica 3:

A nivel nacional, en la semana 27 se notifico 2 caso nuevo de EDA por cada 1,000 menores de 5 años.

Acciones realizadas y datos proporcionados por el CENAPRECE, 2019.

32,310	**Casas censadas**
52,355	**Numero de muestras con hisopo rectal procesadas en el laboratorio**
3,979,472	**(Sobres de vida suero oral) Utilizados**

La proporción de casos de EDA en menores de un año es de un 22%.

La razón de tasas de incidencia hombre-mujer es de 1.01%.

De las ocho patologías incluidas en el grupo de EDA, predominan las ocasionadas por otros organismos y las mal definidas con el (94.4%) de los casos notificados, seguido de las amebiasis (3.3%).

Para la estimación de las EDA se tomaron las notificaciones de Amebiasis intestinal, Shigelosis, Fiebre tifoidea, Giardiasis, Infecciones intestinales por otros organismos y las mal definidas, Intoxicación alimentaria, Paratifoidea y otras salmonelosis y Otras infecciones intestinales debidas a protozoarios.

*Incidencia semanal por mil menores de 5 años.

Fuente: SINAVE / DGE / SALUD.

Sistema de Notificación Semanal de casos Nuevos, acceso 43664.

Gráfica 2. Comparativo de incidencia* de EDA en menores de cinco años por semana epidemiológica, México, 2018 - 2019.

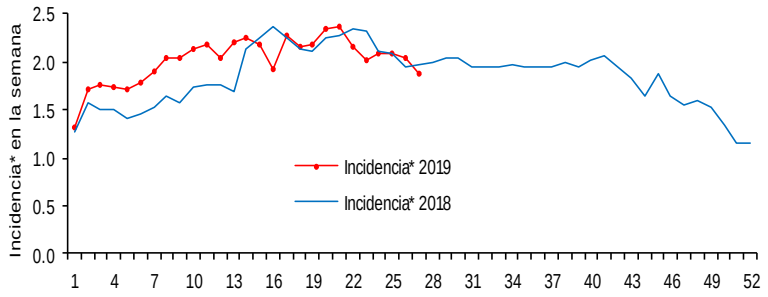

Gráfica 3: Incidencia por grupo de edad y sexo de EDA en menores de cinco años en México

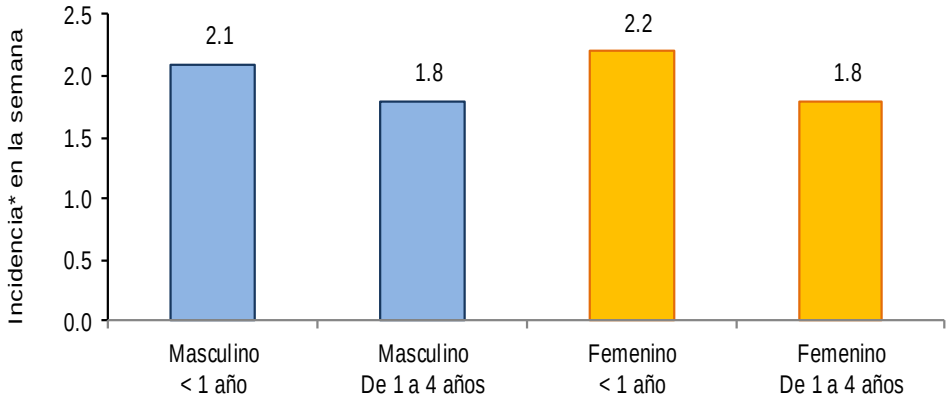

Noticias relevantes

www.milenio.com/ciencia-y-salud/enfermedades-diarreicas-van-a-la-baja-en-jalisco

Enfermedades diarreicas van a la baja en Jalisco

Desde el año 2001, en nuestro estado no se ha presentado, ningún caso de infección por la enfermedad diarreica del cólera, así dio a conocer, la Coordinadora Estatal de Enfermedades Diarreicas, María de los Ángeles Valdez Luna, quien detalló, que esta infección es causada por la ingestión de alimentos o agua contaminados con el bacilo Vibrio cholerae, cuyos síntomas tienen síntomas leves a moderados, y sólo una minoría presenta diarrea acuosa aguda con deshidratación grave, que puede ser mortal si no se trata.
Así mismo, la Coordinadora Estatal de Enfermedades Diarreicas, informó que las enfermedades estomacales han ido a la baja en el estado, pues de enero al mes de junio, solo se habían presentado 163 mil, en contra de los 170 mil que se atendieron en el mismo periodo del año pasado. "El promedio de los últimos cinco años, según el sistema único automatizado de vigilancia epidemiológica, en promedio atendemos en todo al sector salud 317 mil casos de enfermedad diarreica en todo el estado" añadió. "En este año, a la semana 26 que es a junio del año en curso, tenemos un acumulado 163 mil 94 casos de diarrea en comparación al año pasado para este mismo periodo, el año pasado tuvimos 174 mil casos, lo que representa un decremento del 8.5%" mencionó la funcionaria. Valdez Luna, señaló que la población más vulnerable a contraer alguna enfermedad diarreica son los menores a 5 años de edad y los adultos mayores.
"Se presenta con mayor frecuencia en niños, sobre todo en niños menores de cinco años que en ellos y en los adultos mayores o en las personas de mayor edad. podemos encontrar las complicaciones con mayor frecuencia, las cuales podrían ser casos de deshidratación de leves a severas que incluso podrían provocar la muerte" mencionó la funcionari

Elementos de comunicación a la comunidad

- La entidad federativa con mayor incidencia* de EDA en menores de cinco años durante la semana epidemiológica 27 es: Zacatecas(3.9).
- Precedida por Yucatán (3) y Tamaulipas (2.8).
- En el canal endémico nacional de la semana epidemiológica 27, se observa que los casos de EDA se encuentran en la zona de Éxito.
- En 4 de las 32 entidades federativas (12.5%) se ha incrementado la incidencia, con respecto a la semana anterior ; y 1 entidad muestra más del 5% de incremento con respecto al promedio de las últimas 5 semanas.
- En la semana epidemiológica 27 , 4 entidades federativas presentaron un incremento en el número de casos de EDA con respecto a la semana anterior, siendo las 4 principales: Yucatán (15.4%), Querétaro (10.5%), Hidalgo (8.3%) y Veracruz (5.6%).