INFORMACIÓN RELEVANTE:
INFECCIONES RESPIRATORIAS AGUDAS.

FUENTE: DIRECCIÓN GENERAL DE EPIDEMIOLOGÍA (DGE)

- Por incidencia*, las entidades más afectadas durante la semana epidemiológica 26 fueron:

  Zacatecas (535.8) y Campeche (482.4).

- Seguidas por las entidades de: Colima (469.5), Tlaxcala (434.8), Yucatán (413.5), Tamaulipas (393.9), Nuevo León (377.5) y Sinaloa (372.6) .

- En esta semana se presenta un decremento en el número de casos del 5.2%, con respecto a la semana 23.

- Las entidades federativas que presentaron el mayor incremento de casos de IRA en la semana epidemiológica 26, con respecto a la anterior fueron: Campeche (6.1%), Guanajuato (2%), Colima (1.1%), Tabasco (0.8%) y Baja California (0.2%) .

- En el canal endémico nacional de la semana epidemiológica 26, se observa que los casos de IRA se encuentran en la zona de Éxito.

INFORME SEMANAL DE VIGILANCIA

IRA

Información hasta la semana epidemiológica 26 del 2019

Información relevante

Tabla 1:

Las entidades federativas que presentaron el mayor incremento de casos de IRA en la semana epidemiológica 26, con respecto a la anterior fueron:

Campeche	**(6.1 %)**
Guanajuato	**(2.0 %)**
Colima	**(1.1 %)**
Tabasco	**(0.8 %)**
Baja California	**(0.2 %)**

Figura 1:

Por incidencia*, las entidades más afectadas durante la semana epidemiológica 26 fueron:

Zacatecas	**(535.8)**
Campeche	**(482.4)**

Seguidas por las entidades de: Colima (469.5), Tlaxcala (434.8), Yucatán (413.5), Tamaulipas (393.9), Nuevo León (377.5) y Sinaloa (372.6) .

En la semana epidemiológica 26, a nivel nacional se notificaron 286 casos nuevos de IRA por cada 100,000 habitantes.

En esta semana se presenta un decremento en el número de casos del 5.2%, con respecto a la semana 23.

Gáfica 1:

En el canal endémico nacional de la semana epidemiológica 26, se observa que los casos de IRA se encuentran en la zona de Éxito.

***Incidencia semanal por 100,000 habitantes.**

Tabla 1. Comparativo de incidencia* de infección Respiratoria Aguda (IRA) desde la semana , 22 hasta la semana 26 de 2019 por entidad federativa, México.

Entidad	Semana Epidemiológica					Entidad	Semana Epidemiológica				
	22	23	24	25	26		22	23	24	25	26
Aguascalientes	393.3	350.6	377.6	371.8	346.5	Morelos	303.7	270.0	312.9	308.2	299.4
Baja California	298.2	279.1	259.1	249.1	249.7	Nayarit	469.5	447.4	415.7	400.2	380.8
Baja California Sur	507.5	507.5	423.3	433.6	392.2	Nuevo León	441.9	411.3	404.2	413.9	377.5
Campeche	446.6	405.4	411.8	454.6	482.4	Oaxaca	263.0	276.3	288.7	290.1	262.6
Coahuila	270.5	286.0	300.9	277.7	275.2	Puebla	296.6	297.2	310.9	296.0	294.2
Colima	464.7	443.0	428.0	464.4	469.5	Querétaro	369.3	328.8	372.9	359.7	339.8
Chiapas	197.7	203.6	206.8	214.2	201.8	Quintana Roo	394.6	402.0	434.3	419.8	388.9
Chihuahua	238.7	227.7	209.7	201.3	192.6	San Luis Potosí	304.2	303.7	309.8	300.9	276.8
Distrito Federal	294.1	289.6	318.0	294.0	285.2	Sinaloa	461.9	441.1	435.0	414.6	372.6
Durango	389.0	373.7	359.0	346.6	339.1	Sonora	334.9	302.2	282.1	262.8	244.5
Guanajuato	313.2	277.3	274.2	271.3	276.8	Tabasco	325.8	311.1	317.2	339.7	342.5
Guerrero	278.8	252.5	288.7	284.9	276.5	Tamaulipas	416.4	435.6	414.1	408.8	393.9
Hidalgo	338.8	356.8	360.4	343.0	292.4	Tlaxcala	477.7	441.8	478.5	458.1	434.8
Jalisco	272.2	240.3	220.0	202.2	201.5	Veracruz	268.5	254.1	276.3	277.9	267.3
México	251.8	252.4	255.9	247.1	233.8	Yucatán	399.2	439.9	410.7	439.6	413.5
Michoacán	285.7	255.4	272.9	265.9	253.4	Zacatecas	584.9	574.7	561.9	546.8	535.8
						Nacional	312.6	301.8	306.1	299.0	286.0

Figura 1. Incidencia* de IRA durante la semana, 26 de 2019 por entidad federativa, México.

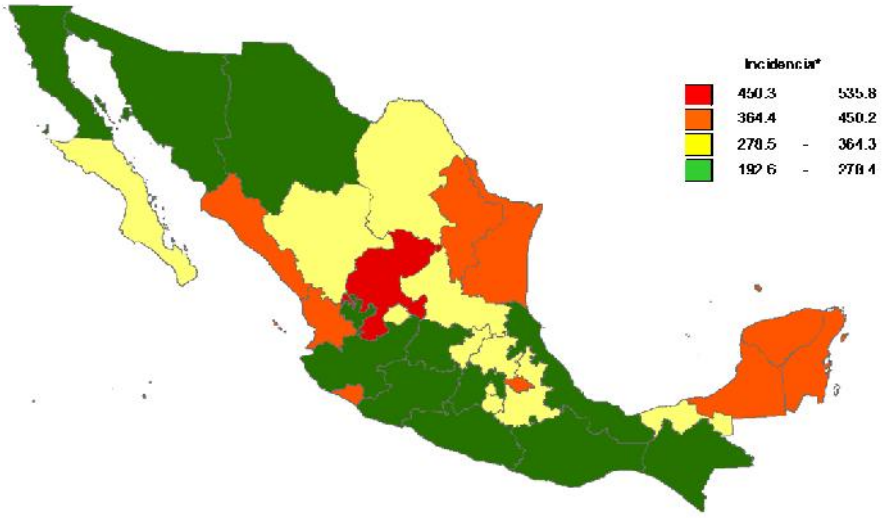

Gráfica 1. Casos notificados de IRA, México 2014 - 2019.

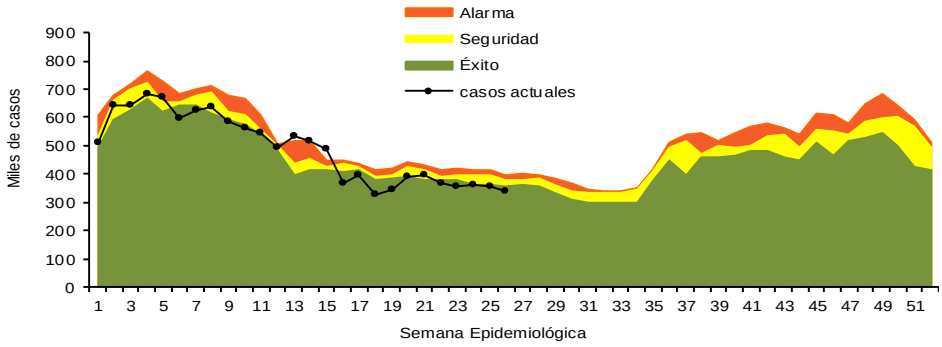

Información relevante

Gráfica 2:

Con respecto al mismo período del año anterior se presenta un decremento del 2.6% en el número de casos.

Gráfica 3:

La tasa de *incidencia nacional acumulada hasta la semana epidemiológica 26 en menores de un año es de 37,998 casos y en el grupo de de 1 a 4 años es de 24,176

La razón de tasas de incidencia hombre-mujer es de 1.2.

El 56% de los casos se presentaron en el sexo femenino.

Gráfica 2. Comparativo de incidencia* de IRA, por semana epidemiológica, México 2018 - 2019.

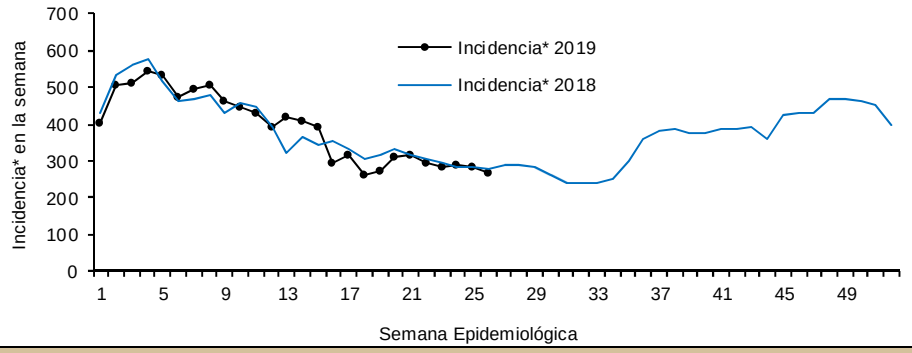

Gráfica 3. Incidencia de IRA durante la semana epidemiológica 26, México 2019.

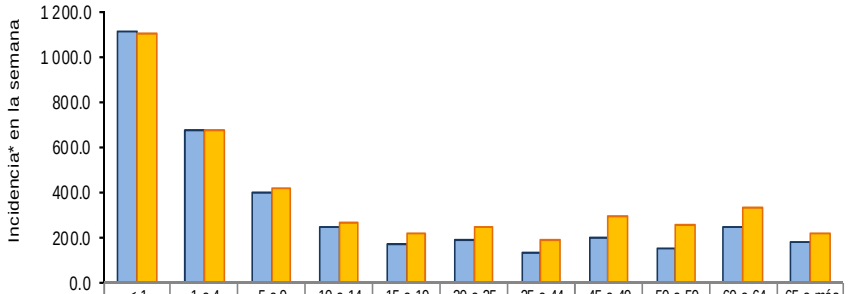

	< 1	1 a 4	5 a 9	10 a 14	15 a 19	20 a 25	25 a 44	45 a 49	50 a 59	60 a 64	65 o más
Masculino	1116.1	678.3	395	250.3	167.8	186.1	128.4	199.5	150.7	249.7	175.6
Femenino	1 103.6	679.1	413.7	265.8	219.8	249.0	188.3	290.9	254.6	332.1	215.5

Noticias relevantes

https://www.elindependientedehidalgo.com.mx/aumentan-contagios-de-infecciones-respiratorias/

Aumentan contagios de infecciones respiratorias

Pachuca.- De nueva cuenta, la tasa de infecciones respiratorias agudas registró un aumento en la entidad; además, de acuerdo con la versión más reciente del anuario de morbilidad, esa es la causa principal de contagio entre personas de 25 y 44 años.

El reciente corte de registros que realizaron sectores de salud en la entidad refiere que la tasa por cada 100 mil habitantes registró un incremento que actualmente se ubica en 360.1 casos, tal como se encontraba hace un mes, ya que durante las últimas cuatro semanas ese indicador había ido a la baja hasta con 338 contagios, lo que indica la multiplicación de hechos.

De acuerdo con la Secretaría de Salud federal (Ssa) "las infecciones son ocasionadas en su mayoría por virus, aunque también pueden ser bacterias o parásitos transmitidos de persona a persona a través de las gotas de saliva expulsadas al toser o estornudar".

La transmisión también puede ser por contacto con superficies contaminadas como manijas de puertas, barandales de transporte público, mesas o escritorios, entre otros, por lo que las autoridades recomendaron externar precauciones y recordaron las medidas de higiene.

Además, existen factores de riesgo que hacen que los niños sean más propensos a padecer infecciones respiratorias como bajo peso al nacer, lactancia materna ineficaz, hacinamiento, exposición a humo, desnutrición, esquemas incompletos de vacunación, entre otros.

Elementos de comunicación a la comunidad

*Incidencia semanal por 100,000 habitantes.

- Por incidencia*, las entidades más afectadas durante la semana epidemiológica 26 fueron:

  Zacatecas (535.8) y Campeche (482.4).

  Seguidas por las entidades de: Colima (469.5), Tlaxcala (434.8), Yucatán (413.5), Tamaulipas (393.9), Nuevo León (377.5) y Sinaloa (372.6) .
- En esta semana se presenta un decremento en el número de casos del 5.2%, con respecto a la semana 23.
- Las entidades federativas que presentaron el mayor incremento de casos de IRA en la semana epidemiológica 26, con respecto a la anterior fueron: Campeche (6.1%), Guanajuato (2%), Colima (1.1%), Tabasco (0.8%) y Baja California (0.2%) .
- En el canal endémico nacional de la semana epidemiológica 26, se observa que los casos de IRA se encuentran en la zona de Éxito.

Fuente: SINAVE / DGE / SALUD.

Sistema de Notificación Semanal de casos Nuevos, acceso 43657.