INFORMACIÓN RELEVANTE:
ENFERMEDADES DIARREICAS AGUDAS.

FUENTE: DIRECCIÓN GENERAL DE EPIDEMIOLOGÍA (DGE)

- Las entidades federativas con mayor incidencia* de EDA en menores de cinco años durante la semana epidemiológica 25 son: Oaxaca(3.8) y Zacatecas(3.7).
- Precedidas por Yucatán (3.3), Tamaulipas (3.2), Campeche (2.7), Colima
- En el canal endémico nacional de la semana epidemiológica 25, se observa que los casos de EDA se encuentran en la zona de Éxito.
- En 13 de las 32 entidades federativas (40.6%) se ha incrementado la incidencia, con respecto a la semana anterior ; y 6 entidades muestran más del 5% de incremento con respecto al promedio de las últimas 5 semanas.
- En la semana epidemiológica 25 , 13 entidades federativas presentaron un incremento en el número de casos de EDA con respecto a la semana anterior, siendo las 8 principales: Campeche (35%), Colima (35%), Baja California Sur (26.3%), Tabasco (23.1%), Oaxaca (22.6%), Morelos (18.2%), Nayarit (13.6%) y Aguascalientes (10.5%).

INFORME SEMANAL DE VIGILANCIA

EDA

DGE Dirección General de Epidemiología

Información hasta la semana epidemiológica 25 del 2019

Información relevante

Tabla 1:

En la semana epidemiológica 25 , 13 entidades federativas presentaron un incremento en el número de casos de EDA con respecto a la semana anterior, siendo las 8 principales:

Campeche	(35.0 %)
Colima	(35.0 %)
Baja California Sur	(26.3 %)
Tabasco	(23.1 %)
Oaxaca	(22.6 %)
Morelos	(18.2 %)
Nayarit	(13.6 %)
Aguascalientes	(10.5 %)

Figura 1:

Las entidades federativas con mayor incidencia* de EDA en menores de cinco años durante la semana epidemiológica 25 son:

Oaxaca	(3.8)
Zacatecas	(3.7)

Precedidas por Yucatán (3.3), Tamaulipas (3.2), Campeche (2.7), Colima (2.7) y Chiapas (2.7).

En 13 de las 32 entidades federativas (40.6%) se ha incrementado la incidencia, con respecto a la semana anterior ; y 6 entidades muestran más del 5% de incremento con respecto al promedio de las últimas 5 semanas.

Gáfica 1:

En el canal endémico nacional de la semana epidemiológica 25, se observa que los casos de EDA se encuentran en la zona de Éxito.

***Incidencia semanal por mil menores de 5 años.**

Tabla 1. Comparativo de incidencia* de Enfermedad Diarreica Aguda (EDA) en menores de cinco años desde la semana 21 hasta la semana 25, por entidad federativa, México 2019.

Entidad	Semana Epidemiológica					Entidad	Semana Epidemiológica				
	21	22	23	24	25		21	22	23	24	25
Aguascalientes	2.8	2.6	2.0	1.9	2.1	Morelos	2.1	1.9	2.0	2.2	2.6
Baja California	2.0	1.9	1.8	1.7	1.6	Nayarit	2.8	2.4	2.5	2.2	2.5
Baja California Sur	3.2	2.6	2.9	1.9	2.4	Nuevo León	2.9	2.9	2.6	2.4	2.6
Campeche	2.5	1.9	1.9	2.0	2.7	Oaxaca	2.6	2.2	2.6	3.1	3.8
Coahuila	2.6	2.8	2.4	2.5	2.1	Puebla	2.1	1.9	1.7	1.9	1.9
Colima	2.5	2.4	2.3	2.0	2.7	Querétaro	2.5	2.2	1.9	2.1	1.9
Chiapas	2.2	2.1	2.2	2.7	2.7	Quintana Roo	3.0	2.6	2.6	2.7	2.3
Chihuahua	3.2	3.2	2.7	2.4	2.1	San Luis Potosí	2.3	2.0	1.8	2.0	2.0
Distrito Federal	2.0	2.1	1.9	1.9	1.7	Sinaloa	3.0	2.7	2.2	2.4	2.1
Durango	3.2	2.4	2.9	2.8	2.3	Sonora	3.6	3.3	3.1	2.6	2.5
Guanajuato	2.0	1.7	1.5	1.5	1.6	Tabasco	2.0	1.5	1.4	1.3	1.6
Guerrero	1.8	1.7	1.6	2.3	2.5	Tamaulipas	3.6	3.5	3.4	3.3	3.2
Hidalgo	2.0	1.6	1.5	1.4	1.4	Tlaxcala	3.1	2.5	2.1	2.3	2.5
Jalisco	1.7	1.6	1.2	1.2	1.2	Veracruz	2.2	2.0	1.7	2.0	2.0
México	1.9	1.8	1.7	1.6	1.6	Yucatán	3.4	3.2	3.0	3.2	3.3
Michoacán	2.0	1.6	1.6	1.8	1.7	Zacatecas	5.2	4.3	4.0	3.9	3.7
						Nacional	2.4	2.2	2.0	2.1	2.1

Figura 1. Incidencia* de EDA en menores de cinco años durante la semana epidemiológica 25, México, 2019.

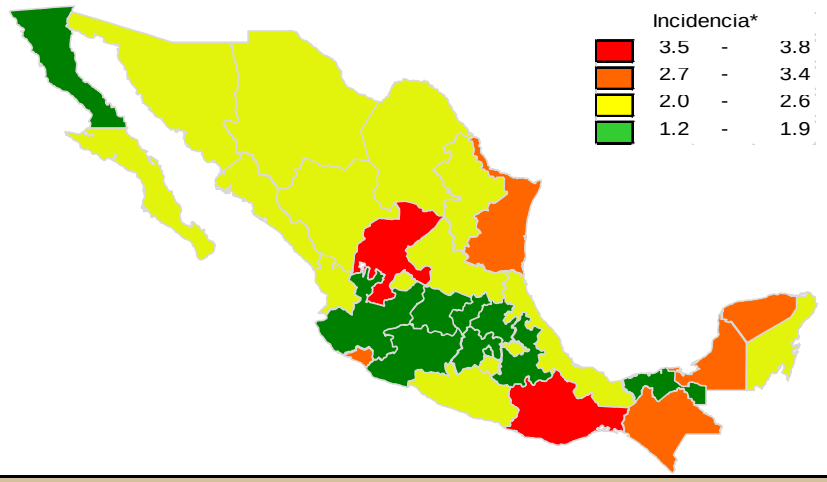

Gráfica 1. Casos notificados de EDA, México 2014 - 2019.

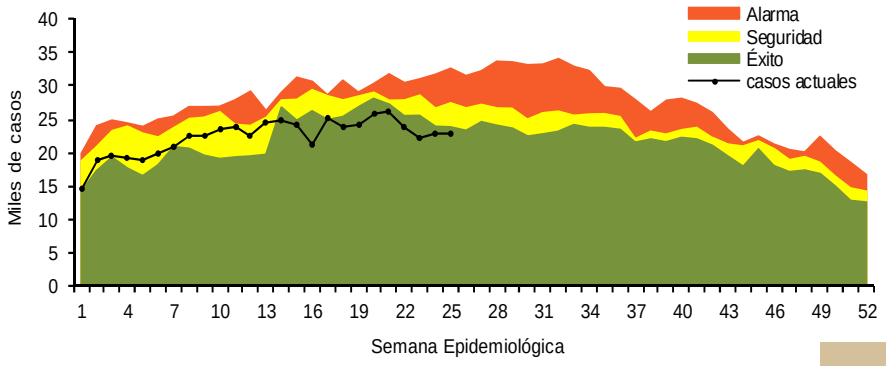

Información relevante

Gráfica 2:

Hasta la semana 25 del 2019 se registraron 558,359 casos, lo que representa un incremento del 7.6% en el reporte de casos de EDA en menores de cinco años de edad con respecto al mismo período del año anterior.

Gráfica 3:

A nivel nacional, en la semana 25 se notificaron 2 casos nuevos de EDA por cada 1,000 menores de 5 años.

Acciones realizadas y datos proporcionados por el CENAPRECE, 2019.

6,959 **Casas visitadas**

22,539 **Muestras de humanos (Hisopo rectal) Procesadas**

La proporción de casos de EDA en menores de un año es de un 22%.

La razón de tasas de incidencia hombre-mujer es de 1.01%.

De las ocho patologías incluidas en el grupo de EDA, predominan las ocasionadas por otros organismos y las mal definidas con el (94.5%) de los casos notificados, seguido de las amebiasis (3.2%).

Para la estimación de las EDA se tomaron las notificaciones de Amebiasis intestinal, Shigelosis, Fiebre tifoidea, Giardiasis, Infecciones intestinales por otros organismos y las mal definidas, Intoxicación alimentaria, Paratifoidea y otras salmonelosis y Otras infecciones intestinales debidas a protozoarios.

*Incidencia semanal por mil menores de 5 años.

Fuente: SINAVE / DGE / SALUD.

Sistema de Notificación Semanal de casos Nuevos, acceso 43650.

Gráfica 2. Comparativo de incidencia* de EDA en menores de cinco años por semana epidemiológica, México, 2018 - 2019.

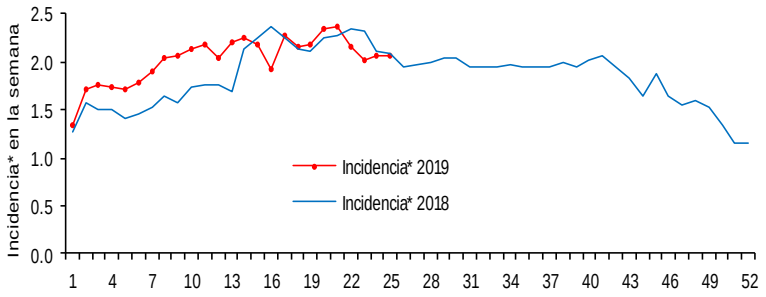

Gráfica 3: Incidencia por grupo de edad y sexo de EDA en menores de cinco años en México

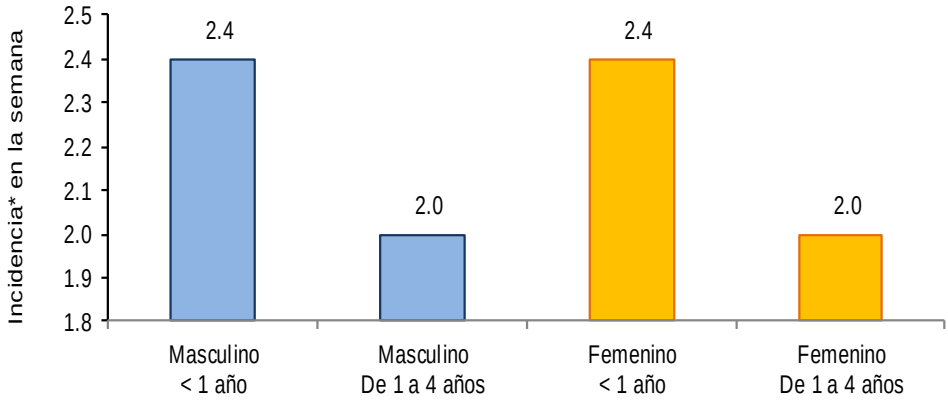

Noticias relevantes

https://www.nvinoticias.com/nota/119734/plan-integral-de-salud-de-chiapas-ejemplo-seguir-para-el-pais-ssa

Plan Integral de Salud de Chiapas, ejemplo a seguir para el país: SSA

Chiapas es un estado comprometido con la salud y puede mostrar el camino a las otras entidades federativas e incluso al Gobierno Federal, aseveró el subsecretario de Prevención y Promoción de la Salud del Gobierno de México, Hugo López-Gatell Ramírez.

Al asistir a la instalación y toma de protesta de la Red Chiapaneca de Municipios por la Salud, el funcionario federal dijo que este evento es la plataforma de lanzamiento del Plan Integral de Salud Pública para el estado de Chiapas, que es un ejemplo a seguir para el país en su conjunto. En este sentido, mencionó que derivado de un diagnóstico integral elaborado por funcionarios de la Secretaría de Salud de Chiapas, la agenda contempla temas prioritarios, entre ellos: agua potable y segura, combate al tabaco y mortalidad materna.

López-Gatell Ramírez señaló que si se ejecutan acciones bien orientadas en la prevención, se puede obtener buenos resultados. Por ejemplo, garantizar agua potable y segura se traduce en prevenir padecimientos que ocupan los primeros lugares en morbilidad, como enfermedades diarreicas agudas, dengue y demás arbovirosis, y mortalidad infantil. Por su parte, el secretario de Salud de Chiapas, José Manuel Cruz Castellanos, recalcó que el evento de instalación de la Red Chiapaneca de Municipios por la Salud es histórico para la cuarta transformación que encabezan el presidente Andrés Manuel López Obrador y el gobernador Rutilio Escandón Cadenas, porque los tres órdenes de gobierno se reúnen en torno a un tema básico que se llama salud, para enfrentar el reto que representa brindar mejores servicios médicos a la población.

Elementos de comunicación a la comunidad

- Las entidades federativas con mayor incidencia* de EDA en menores de cinco años durante la semana epidemiológica 25 son: Oaxaca(3.8) y Zacatecas(3.7).
- Precedidas por Yucatán (3.3), Tamaulipas (3.2), Campeche (2.7), Colima (2.7) y Chiapas (2.7).
- En el canal endémico nacional de la semana epidemiológica 25, se observa que los casos de EDA se encuentran en la zona de Éxito.
- En 13 de las 32 entidades federativas (40.6%) se ha incrementado la incidencia, con respecto a la semana anterior ; y 6 entidades muestran más del 5% de incremento con respecto al promedio de las últimas 5 semanas.
- En la semana epidemiológica 25 , 13 entidades federativas presentaron un incremento en el número de casos de EDA con respecto a la semana anterior, siendo las 8 principales: Campeche (35%), Colima (35%), Baja California Sur (26.3%), Tabasco (23.1%), Oaxaca (22.6%), Morelos (18.2%), Nayarit (13.6%) y Aguascalientes (10.5%).