INFORMACIÓN RELEVANTE:
INFECCIONES RESPIRATORIAS AGUDAS.

FUENTE: DIRECCIÓN GENERAL DE EPIDEMIOLOGÍA (DGE)

- Por incidencia*, la entidad mas afectada durante la semana epidemiológica 24 fue:

  Zacatecas (565.1).

- Seguida por las entidades de: Tlaxcala (478.5), Quintana Roo (434.3), Sinaloa (433.3), Colima (428), Nayarit (415.7), Campeche (411.8), Yucatán (411) y Tamaulipas (409.9) .

- En esta semana se presenta un decremento en el número de casos del 9.7%, con respecto a la semana 21.

- Las entidades federativas que presentaron el mayor incremento de casos de IRA en la semana epidemiológica 24, con respecto a la anterior fueron: Morelos (15.9%), Querétaro (13.4%), Guerrero (12.8%), Distrito Federal (9.4%), Veracruz (8.8%), Tlaxcala (8.3%), Quintana Roo (8%) y Aguascalientes (7.7%) .

- En el canal endémico nacional de la semana epidemiológica 24, se observa que los casos de IRA se encuentran en la zona de Éxito.

INFORME SEMANAL DE VIGILANCIA

IRA

Información hasta la semana epidemiológica 24 del 2019

Información relevante

Tabla 1:

Las entidades federativas que presentaron el mayor incremento de casos de IRA en la semana epidemiológica 24, con respecto a la anterior fueron:

Morelos	**(15.9 %)**
Querétaro	**(13.4 %)**
Guerrero	**(12.8 %)**
Distrito Federal	**(9.4 %)**
Veracruz	**(8.8 %)**
Tlaxcala	**(8.3 %)**
Quintana Roo	**(8.0 %)**
Aguascalientes	**(7.7 %)**

Figura 1:

Por incidencia*, la entidad mas afectada durante la semana epidemiológica 24 fue:

Zacatecas (565.1)

Seguida por las entidades de: Tlaxcala (478.5), Quintana Roo (434.3), Sinaloa (433.3), Colima (428), Nayarit (415.7), Campeche (411.8), Yucatán (411) y Tamaulipas (409.9) .

En la semana epidemiológica 24, a nivel nacional se notificaron 304 casos nuevos de IRA por cada 100,000 habitantes.

En esta semana se presenta un decremento en el número de casos del 9.7%, con respecto a la semana 21.

Gáfica 1:

En el canal endémico nacional de la semana epidemiológica 24, se observa que los casos de IRA se encuentran en la zona de Éxito.

***Incidencia semanal por 100,000 habitantes.**

Tabla 1. Comparativo de incidencia* de infección Respiratoria Aguda (IRA) desde la semana , 20 hasta la semana 24 de 2019 por entidad federativa, México.

Entidad	Semana Epidemiológica					Entidad	Semana Epidemiológica				
	20	21	22	23	24		20	21	22	23	24
Aguascalientes	422.5	408.9	393.2	350.6	377.6	Morelos	365.7	338.7	303.7	270.0	312.9
Baja California	264.9	284.5	298.2	279.1	259.1	Nayarit	538.3	523.8	469.5	447.4	415.7
Baja California Sur	490.6	497.2	510.3	508.7	423.3	Nuevo León	425.5	435.3	441.1	408.9	400.5
Campeche	389.2	438.8	446.6	405.4	411.8	Oaxaca	267.3	284.5	259.4	270.9	280.1
Coahuila	314.7	288.8	270.5	286.0	297.8	Puebla	302.8	318.9	297.5	296.0	308.3
Colima	477.3	545.7	464.7	443.0	428.0	Querétaro	418.7	418.0	369.3	328.8	372.9
Chiapas	193.9	203.3	194.8	200.5	202.7	Quintana Roo	395.5	401.6	394.6	402.0	434.3
Chihuahua	291.8	292.7	237.2	223.8	208.5	San Luis Potosí	331.8	336.4	304.2	303.7	309.8
Distrito Federal	326.9	304.2	294.1	289.6	317.0	Sinaloa	498.7	502.8	460.1	440.6	433.3
Durango	424.0	450.5	388.6	373.7	359.0	Sonora	322.4	362.4	334.9	302.3	275.5
Guanajuato	329.9	349.5	313.2	277.3	274.2	Tabasco	314.5	368.4	326.1	311.6	318.3
Guerrero	302.8	301.7	278.8	252.4	284.6	Tamaulipas	419.3	433.9	415.7	434.5	409.9
Hidalgo	360.1	390.4	338.8	356.9	360.1	Tlaxcala	464.8	470.3	477.7	441.8	478.5
Jalisco	318.2	331.2	272.2	240.2	219.8	Veracruz	247.3	263.0	268.8	254.4	276.9
México	278.6	268.7	250.0	250.1	252.3	Yucatán	380.0	414.8	399.4	440.0	411.0
Michoacán	316.5	323.7	285.7	255.4	265.1	Zacatecas	655.0	714.6	589.1	575.3	565.1
						Nacional	329.4	336.9	312.1	300.8	304.0

Figura 1. Incidencia* de IRA durante la semana, 24 de 2019 por entidad federativa, México.

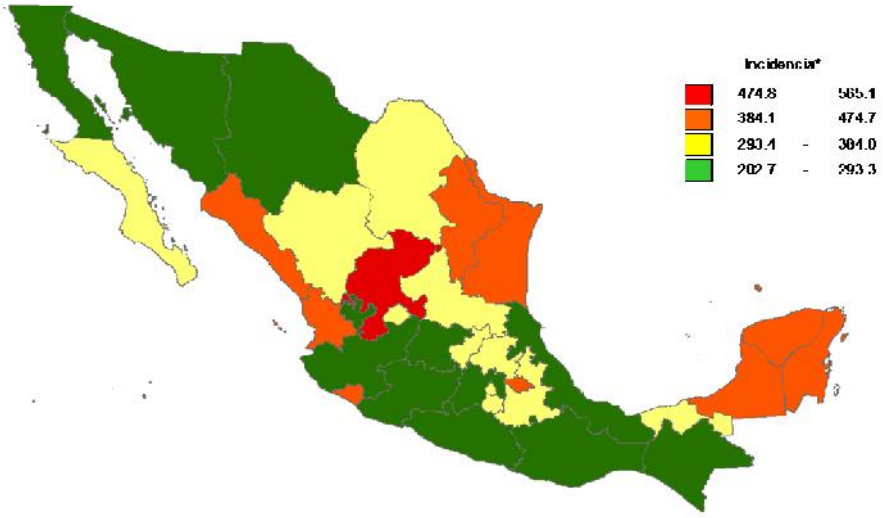

Gráfica 1. Casos notificados de IRA, México 2014 - 2019.

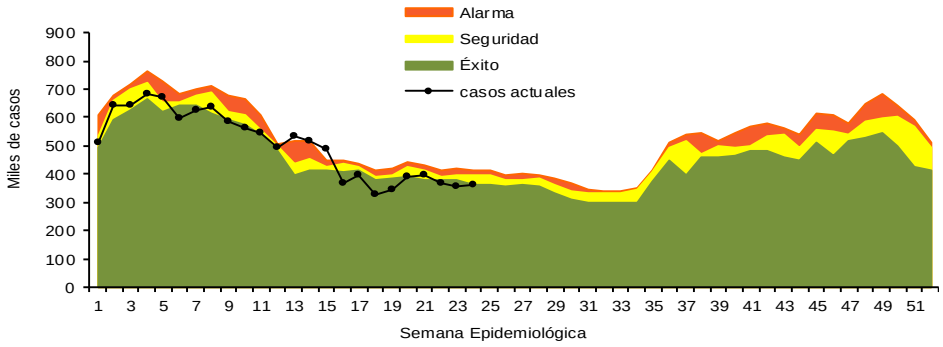

Información relevante

Gráfica 2:

Con respecto al mismo período del año anterior se presenta un incremento del 1.2% en el número de casos.

Gráfica 3:

La tasa de *incidencia nacional acumulada hasta la semana epidemiológica 24 en menores de un año es de 35,707 casos y en el grupo de de 1 a 4 años es de 22,768

La razón de tasas de incidencia hombre-mujer es de 1.2.

El 56% de los casos se presentaron en el sexo femenino.

Gráfica 2. Comparativo de incidencia* de IRA, por semana epidemiológica, México 2018 - 2019.

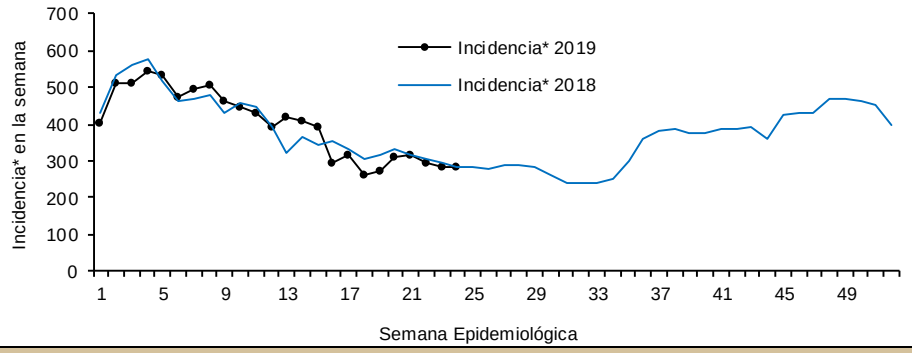

Gráfica 3. Incidencia de IRA durante la semana epidemiológica 24, México 2019.

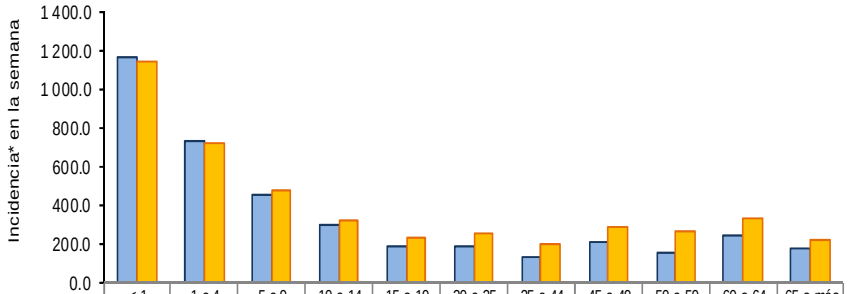

	< 1	1 a 4	5 a 9	10 a 14	15 a 19	20 a 25	25 a 44	45 a 49	50 a 59	60 a 64	65 o más
Masculino	1166.8	730.2	452.4	299.9	181.5	184.5	127.7	205.1	151.9	241.3	175
Femenino	1 147.6	716.8	476.0	319.7	232.4	251.3	198.5	289.7	260.1	336.1	217.8

Noticias relevantes

https://www.elsoldetlaxcala.com.mx/local/infecciones-respiratorias-agudas-han-aumentado-3816159.html

Infecciones respiratorias agudas han aumentado

Tlaxcala reportó 441.8 casos de IRA, la semana pasada, en las anteriores fueron más.

La inestabilidad en el clima es uno de los factores que originó que Tlaxcala, al igual que otros estados del país, fuera afectada por las Infecciones Respiratorias Agudas (IRA), durante la semana pasada, informó la Secretaría de Salud federal.

Las IRA representan la principal causa de morbilidad en el mundo y la más frecuente de utilización de los servicios de salud en todos los países, en México constituye un problema de salud prioritario por su continua presencia dentro de las 10 principales causas de defunción en los distintos grupos de edad.

Por medio de la Dirección General de Epidemiología, la Sesa estableció que Zacatecas, Baja California Sur, Nayarit, Colima, Tlaxcala, Yucatán, Tamaulipas, Sinaloa y Nuevo León resultaron afectadas en la semana epidemiológica 23 que corresponde del 17 al 21 de junio del año en curso.

Remarcó que las infecciones pueden complicarse y dar pie a neumonías y bronconeumonías.

Elementos de comunicación a la comunidad

*Incidencia semanal por 100,000 habitantes.

- Por incidencia*, la entidad mas afectada durante la semana epidemiológica 24 fue:

  Zacatecas (565.1).

  Seguida por las entidades de: Tlaxcala (478.5), Quintana Roo (434.3), Sinaloa (433.3), Colima (428), Nayarit (415.7), Campeche (411.8), Yucatán (411) y Tamaulipas (409.9) .
- En esta semana se presenta un decremento en el número de casos del 9.7%, con respecto a la semana 21.
- Las entidades federativas que presentaron el mayor incremento de casos de IRA en la semana epidemiológica 24, con respecto a la anterior fueron: Morelos (15.9%), Querétaro (13.4%), Guerrero (12.8%), Distrito Federal (9.4%), Veracruz (8.8%), Tlaxcala (8.3%), Quintana Roo (8%) y Aguascalientes (7.7%) .
- En el canal endémico nacional de la semana epidemiológica 24, se observa que los casos de IRA se encuentran en la zona de Éxito.

Fuente: SINAVE / DGE / SALUD.

Sistema de Notificación Semanal de casos Nuevos, acceso 43643.