INFORMACIÓN RELEVANTE:
ENFERMEDADES DIARREICAS AGUDAS.

FUENTE: DIRECCIÓN GENERAL DE EPIDEMIOLOGÍA (DGE)

- La entidad federativa con mayor incidencia* de EDA en menores de cinco años durante la semana epidemiológica 23 es: Zacatecas(4).

- Precedida por Sonora (3), Yucatán (3), Baja California Sur (2.9) y

- En el canal endémico nacional de la semana epidemiológica 23, se observa que los casos de EDA se encuentran en la zona de Éxito.

- En 5 de las 32 entidades federativas (15.6%) se ha incrementado la incidencia, con respecto a la semana anterior ; y ninguna más del 5% de incremento con respecto al promedio de las últimas 5 semanas.

- En la semana epidemiológica 23 , 5 entidades federativas presentaron un incremento en el número de casos de EDA con respecto a la semana anterior, siendo las 5 principales: Durango (20.8%), Oaxaca (13.6%), Baja California Sur (7.4%), Chiapas (4.8%) y Nayarit (4.2%).

INFORME SEMANAL DE VIGILANCIA

DGE Dirección General de Epidemiología

EDA

Información hasta la semana epidemiológica 23 del 2019

Información relevante

Tabla 1:

En la semana epidemiológica 23 , 5 entidades federativas presentaron un incremento en el número de casos de EDA con respecto a la semana anterior, siendo las 5 principales:

Durango	**(20.8 %)**
Oaxaca	**(13.6 %)**
Baja California Sur	**(7.4 %)**
Chiapas	**(4.8 %)**
Nayarit	**(4.2 %)**

Figura 1:

La entidad federativa con mayor incidencia* de EDA en menores de cinco años durante la semana epidemiológica 23 es:

Zacatecas (4.0)

Precedida por Sonora (3), Yucatán (3), Baja California Sur (2.9) y Durango (2.9).

En 5 de las 32 entidades federativas (15.6%) se ha incrementado la incidencia, con respecto a la semana anterior ; y ninguna más del 5% de incremento con respecto al promedio de las últimas 5 semanas.

Gáfica 1:

En el canal endémico nacional de la semana epidemiológica 23, se observa que los casos de EDA se encuentran en la zona de Éxito.

***Incidencia semanal por mil menores de 5 años.**

Tabla 1. Comparativo de incidencia* de Enfermedad Diarreica Aguda (EDA) en menores de cinco años desde la semana 19 hasta la semana 23, por entidad federativa, México 2019.

Entidad	Semana Epidemiológica					Entidad	Semana Epidemiológica				
	19	20	21	22	23		19	20	21	22	23
Aguascalientes	2.5	2.9	2.8	2.6	2.0	Morelos	2.1	2.3	2.1	1.9	1.9
Baja California	2.3	2.3	2.0	1.9	1.8	Nayarit	2.6	2.9	2.8	2.4	2.5
Baja California Sur	3.0	3.0	3.2	2.7	2.9	Nuevo León	2.7	2.7	2.9	2.8	2.5
Campeche	2.3	2.3	2.5	1.9	1.9	Oaxaca	2.3	2.5	2.6	2.2	2.5
Coahuila	2.7	3.0	2.6	2.8	2.4	Puebla	1.6	1.8	2.0	1.8	1.7
Colima	2.4	2.2	2.5	2.4	2.3	Querétaro	2.6	2.7	2.5	2.2	1.9
Chiapas	2.1	2.2	2.2	2.1	2.2	Quintana Roo	2.2	3.4	3.0	2.6	2.6
Chihuahua	3.2	3.6	3.2	3.1	2.6	San Luis Potosí	2.2	2.3	2.3	2.0	1.8
Distrito Federal	1.9	2.0	2.0	2.1	1.9	Sinaloa	2.3	2.7	2.9	2.5	2.1
Durango	2.9	2.9	3.2	2.4	2.9	Sonora	3.8	4.0	3.6	3.2	3.0
Guanajuato	2.0	2.0	2.0	1.7	1.5	Tabasco	1.7	2.0	2.0	1.5	1.5
Guerrero	1.6	1.7	1.8	1.7	1.6	Tamaulipas	3.4	3.5	3.6	3.5	3.4
Hidalgo	1.7	1.7	2.0	1.6	1.5	Tlaxcala	2.2	2.5	3.1	2.5	2.1
Jalisco	1.7	1.9	1.7	1.5	1.2	Veracruz	1.9	2.0	2.2	2.0	1.7
México	1.6	1.9	1.9	1.8	1.7	Yucatán	2.8	3.4	3.4	3.2	3.0
Michoacán	2.0	1.8	2.0	1.6	1.6	Zacatecas	4.9	4.6	5.2	4.3	4.0
						Nacional	2.2	2.3	2.4	2.1	2.0

Figura 1. Incidencia* de EDA en menores de cinco años durante la semana epidemiológica 23, México, 2019.

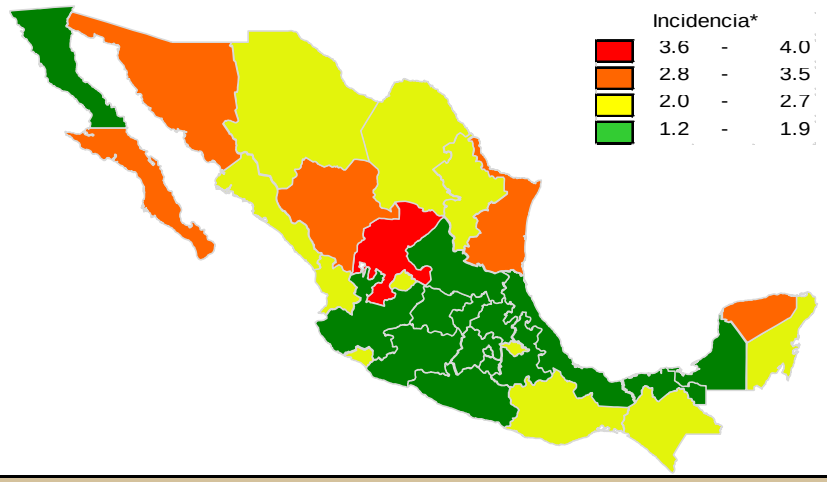

Gráfica 1. Casos notificados de EDA, México 2014 - 2019.

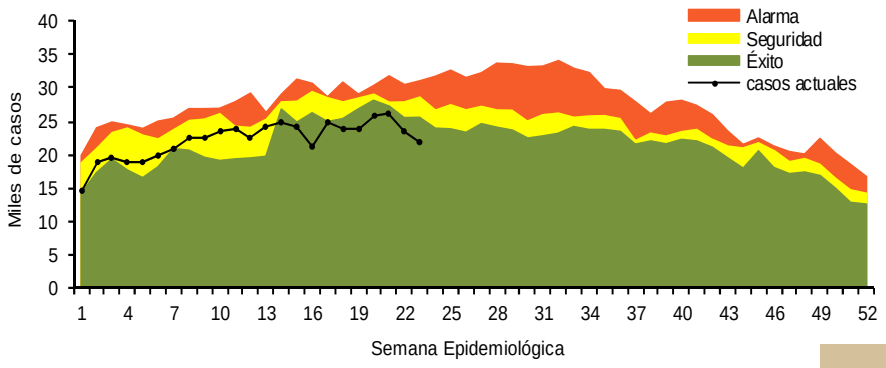

Información relevante

Gráfica 2:

Hasta la semana 23 del 2019 se registraron 511,167 casos, lo que representa un incremento del 8.1% en el reporte de casos de EDA en menores de cinco años de edad con respecto al mismo período del año anterior.

Gráfica 3:

A nivel nacional, en la semana 23 se notifico 2 caso nuevo de EDA por cada 1,000 menores de 5 años.

Acciones realizadas y datos proporcionados por el CENAPRECE, 2019.

6,959 **Casas visitadas**

22,539 **Muestras de humanos (Hisopo rectal) Procesadas**

La proporción de casos de EDA en menores de un año es de un 22%.

La razón de tasas de incidencia hombre-mujer es de 1.01%.

De las ocho patologías incluidas en el grupo de EDA, predominan las ocasionadas por otros organismos y las mal definidas con el (94.6%) de los casos notificados, seguido de las amebiasis (3.2%).

Para la estimación de las EDA se tomaron las notificaciones de Amebiasis intestinal, Shigelosis, Fiebre tifoidea, Giardiasis, Infecciones intestinales por otros organismos y las mal definidas, Intoxicación alimentaria, Paratifoidea y otras salmonelosis y Otras infecciones intestinales debidas a protozoarios.

*Incidencia semanal por mil menores de 5 años.

Fuente: SINAVE / DGE / SALUD.

Sistema de Notificación Semanal de casos Nuevos, acceso 43636.

Gráfica 2. Comparativo de incidencia* de EDA en menores de cinco años por semana epidemiológica, México, 2018 - 2019.

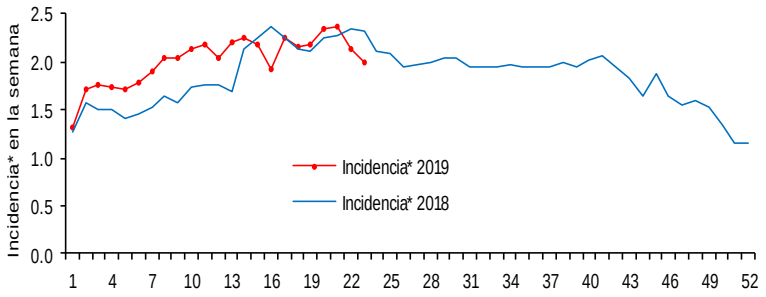

Gráfica 3: Incidencia por grupo de edad y sexo de EDA en menores de cinco años en México

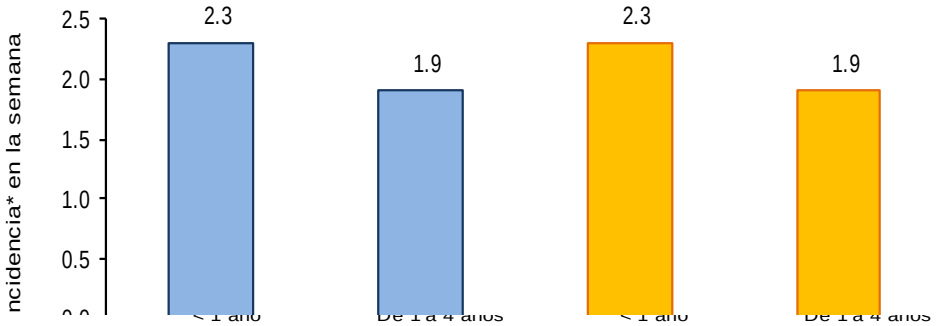

Noticias relevantes

https://sipse.com/novedades-yucatan/yucatan-tercer-lugar-enfermedades-diarrea-calor-335912.html

Yucatán ocupa tercer sitio en enfermedades diarreicas

Yucatán ocupa actualmente el tercer lugar en incidencia de enfermedades diarreicas agudas (Edas) en menores de cinco años, con una tasa de 3.2 casos por cada mil menores, lo que significa que por semana se diagnostican en promedio 450 enfermos de estos padecimientos intestinales. La cifra supera la media nacional que es de 2.1.

La lista es encabezada por Zacatecas, con 4.3 casos por cada mil, seguido de Sonora, con 3.3; Yucatán; Nuevo León y Coahuila, con 2.8.

De acuerdo con especialistas en gastroenterología, el incremento en los casos de Edas obedece al intenso calor que prevalece en estos días, sumado a que no todos los padres vigilan que los pequeños observen las medidas necesarias de higiene como el lavado frecuente de manos o en su defecto, el uso de gel antibacterial, cuidados que suelen relajarse en vacaciones.

Los menores de cinco años de edad son los más susceptibles a las diarreas y en consecuencia a sufrir deshidrataciones -pérdida excesiva de agua y sales minerales de un cuerpo– por las evacuaciones ocasionadas por esta enfermedad.

De las ocho patologías incluidas en el grupo de EDA, predominan las ocasionadas por otros organismos y las mal definidas con el (94.6%) de los casos notificados, seguido de las amebiasis (3.1).

Cabe señalar que para la estimación de las EDAS se toman en cuenta las notificaciones de amebiasis intestina, shigelosis, fiebre tifoidea, giardiasis, infecciones intestinales por otros organismos y las mal definidas. También intoxicación alimentaria, paratifoidea y otras salmonelosis e infecciones intestinales debidas a protozoarios

Elementos de comunicación a la comunidad

- La entidad federativa con mayor incidencia* de EDA en menores de cinco años durante la semana epidemiológica 23 es: Zacatecas(4).
- Precedida por Sonora (3), Yucatán (3), Baja California Sur (2.9) y Durango (2.9).
- En el canal endémico nacional de la semana epidemiológica 23, se observa que los casos de EDA se encuentran en la zona de Éxito.
- En 5 de las 32 entidades federativas (15.6%) se ha incrementado la incidencia, con respecto a la semana anterior ; y ninguna más del 5% de incremento con respecto al promedio de las últimas 5 semanas.
- En la semana epidemiológica 23 , 5 entidades federativas presentaron un incremento en el número de casos de EDA con respecto a la semana anterior, siendo las 5 principales: Durango (20.8%), Oaxaca (13.6%), Baja California Sur (7.4%), Chiapas (4.8%) y Nayarit (4.2%).