INFORMACIÓN RELEVANTE:
INFECCIONES RESPIRATORIAS AGUDAS.

FUENTE: DIRECCIÓN GENERAL DE EPIDEMIOLOGÍA (DGE)

- Por incidencia*, la entidad mas afectada durante la semana epidemiológica 22 fue:

  Zacatecas (589.1).

- Seguida por las entidades de: Baja California Sur (510.3), Tlaxcala (477.7), Nayarit (469.5), Colima (464.7), Campeche (446.6), Sinaloa (445.1), Nuevo León (434.3) y Tamaulipas (411.7) .

- En esta semana se presenta un incremento en el número de casos del 6.5%, con respecto a la semana 19.

- Las entidades federativas que presentaron el mayor incremento de casos de IRA en la semana epidemiológica 22, con respecto a la anterior fueron: Baja California (4.8%), Baja California Sur (2.6%), Veracruz (2%), Campeche (1.7%) y Tlaxcala (1.6%) .

- En el canal endémico nacional de la semana epidemiológica 22, se observa que los casos de IRA se encuentran en la zona de Éxito.

INFORME SEMANAL DE VIGILANCIA

IRA

Información hasta la semana epidemiológica 22 del 2019

Información relevante

Tabla 1:

Las entidades federativas que presentaron el mayor incremento de casos de IRA en la semana epidemiológica 22, con respecto a la anterior fueron:

Baja California	**(4.8 %)**
Baja California S	**(2.6 %)**
Veracruz	**(2.0 %)**
Campeche	**(1.7 %)**
Tlaxcala	**(1.6 %)**

Figura 1:

Por incidencia*, la entidad mas afectada durante la semana epidemiológica 22 fue:

Zacatecas (589.1)

Seguida por las entidades de: Baja California Sur (510.3), Tlaxcala (477.7), Nayarit (469.5), Colima (464.7), Campeche (446.6), Sinaloa (445.1), Nuevo León (434.3) y Tamaulipas (411.7) .

En la semana epidemiológica 22, a nivel nacional se notificaron 309 casos nuevos de IRA por cada 100,000 habitantes.

En esta semana se presenta un incremento en el número de casos del 6.5%, con respecto a la semana 19.

Gáfica 1:

En el canal endémico nacional de la semana epidemiológica 22, se observa que los casos de IRA se encuentran en la zona de Éxito.

***Incidencia semanal por 100,000 habitantes.**

Tabla 1. Comparativo de incidencia* de infección Respiratoria Aguda (IRA) desde la semana , 18 hasta la semana 22 de 2019 por entidad federativa, México.

Entidad	Semana Epidemiológica					Entidad	Semana Epidemiológica				
	18	19	20	21	22		18	19	20	21	22
Aguascalientes	363.0	370.3	422.5	408.9	393.2	Morelos	278.0	324.0	365.7	338.7	303.7
Baja California	230.1	238.6	264.9	284.5	298.2	Nayarit	434.7	445.9	536.5	521.8	469.5
Baja California Sur	402.8	409.0	490.6	497.2	510.3	Nuevo León	389.1	389.0	425.4	434.2	434.3
Campeche	341.3	368.7	389.2	438.8	446.6	Oaxaca	214.9	221.3	266.8	282.8	256.1
Coahuila	259.6	274.6	314.6	288.6	270.4	Puebla	287.9	279.3	299.2	314.5	281.0
Colima	427.2	458.3	477.3	545.7	464.7	Querétaro	341.5	366.0	418.7	418.0	369.3
Chiapas	165.9	165.9	195.0	204.3	194.8	Quintana Roo	398.2	303.6	395.5	401.6	394.6
Chihuahua	240.6	263.7	288.1	289.1	228.0	San Luis Potosí	293.3	298.3	332.6	336.5	304.6
Distrito Federal	251.3	280.6	328.6	305.8	295.4	Sinaloa	415.3	420.6	496.9	495.8	445.1
Durango	393.1	385.0	423.6	450.5	388.2	Sonora	285.6	283.9	322.4	362.0	323.0
Guanajuato	284.7	310.9	329.9	349.5	313.2	Tabasco	280.7	270.2	312.0	367.8	325.5
Guerrero	234.4	271.7	304.8	304.7	270.1	Tamaulipas	398.4	388.0	419.3	433.7	411.7
Hidalgo	300.3	318.2	360.1	390.6	338.9	Tlaxcala	387.1	396.2	464.8	470.3	477.7
Jalisco	245.4	269.3	318.2	331.2	271.0	Veracruz	231.6	232.7	249.3	264.8	270.0
México	208.4	227.9	276.8	267.3	244.9	Yucatán	345.4	327.0	380.9	416.1	400.7
Michoacán	279.0	301.8	315.7	323.0	282.0	Zacatecas	558.6	599.3	655.0	714.6	589.1
						Nacional	278.2	290.0	329.0	336.4	308.8

Figura 1. Incidencia* de IRA durante la semana, 22 de 2019 por entidad federativa, México.



Gráfica 1. Casos notificados de IRA, México 2014 - 2019.

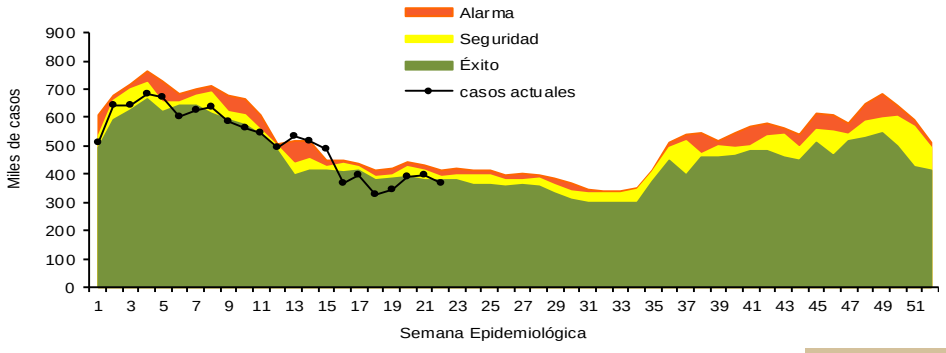

Información relevante

Gráfica 2:

Con respecto al mismo período del año anterior se presenta un decremento del 4.4% en el número de casos.

Gráfica 3:

La tasa de *incidencia nacional acumulada hasta la semana epidemiológica 22 en menores de un año es de 33,411 casos y en el grupo de de 1 a 4 años es de 21,336

La razón de tasas de incidencia hombre-mujer es de 1.2.

El 56% de los casos se presentaron en el sexo femenino.

Gráfica 2. Comparativo de incidencia* de IRA, por semana epidemiológica, México 2018 - 2019.

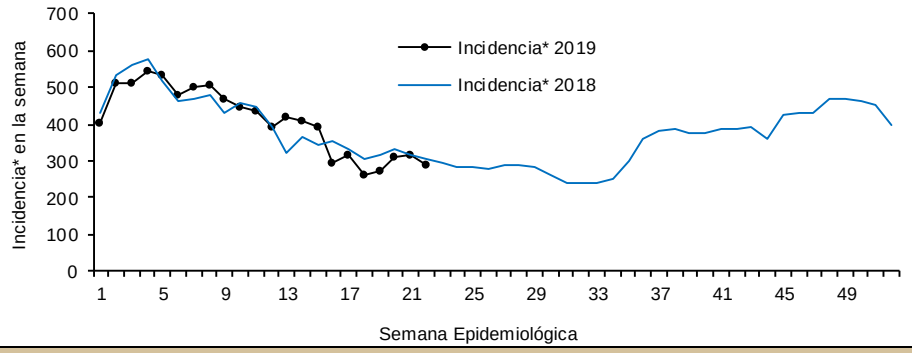

Gráfica 3. Incidencia de IRA durante la semana epidemiológica 22, México 2019.

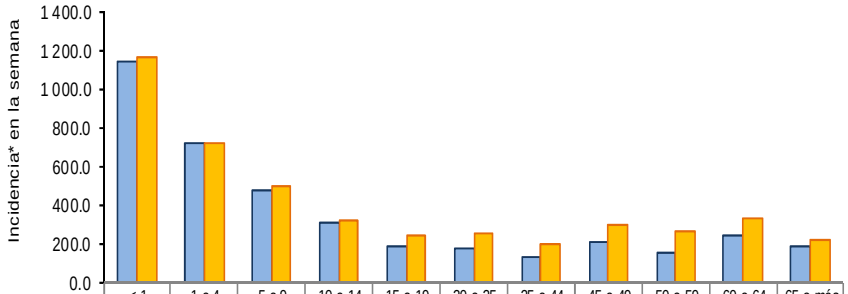

	< 1	1 a 4	5 a 9	10 a 14	15 a 19	20 a 25	25 a 44	45 a 49	50 a 59	60 a 64	65 o más
Masculino	1142.7	724.9	480.4	309.1	186.9	180.1	130.3	207.4	158.5	243.7	181
Femenino	1 167.6	721.2	497.7	322.3	241.9	248.3	200.4	295.7	260.8	331.6	217.5

Noticias relevantes

https://www.diariodemorelos.com/noticias/exhortan-cuidar-los-ni-os-y-evitar-enfermedades-respiratorias

Exhortan a cuidar a los niños y evitar enfermedades respiratorias

CUERNAVACA, MORELOS.- Los Servicios de Salud de Morelos (SSM) lanzaron un llamado a la población para evitar Infecciones Respiratorias Agudas (IRAS) durante la temporada de lluvias.
Ante el incremento en las precipitaciones pluviales y el descenso en las temperaturas, especialistas de los SSM piden a la población seguir las recomendaciones para disminuir el riesgo de padecer infecciones respiratorias, principalmente niños menores de cinco años, adultos mayores y personas con enfermedades crónico-degenerativas.
Los especialistas pidieron a la población evitar mojarse, ya que permanecer con ropa o calzado húmedo o mojado puede ocasionar daños en la salud; es importante evitar los cambios bruscos de temperatura.
Al presentarse un descenso en la temperatura es importante abrigarse adecuadamente, consumir abundantes líquidos, así como mantener una buena alimentación. En caso de presentar síntomas como dolor de cabeza, estornudos, dolor de garganta y escurrimiento nasal, de inmediato deben acudir al Centro de Salud u hospital más cercano.
Si una infección respiratoria no es atendida oportunamente, puede complicarse, especialmente en personas que padecen alguna enfermedad crónica, por ello la importancia de protegerse.
De acuerdo al Boletín Epidemiológico de la Secretaría de Salud, durante la temporada de lluvias se presenta la proliferación de moscos transmisores de dengue, zika y chikungunya, por ello la importancia de mantener los patios y azoteas limpios, es decir, libres de criaderos de moscos, para reducir la probabilidad de contraer alguna de estas enfermedades.

Elementos de comunicación a la comunidad

*Incidencia semanal por 100,000 habitantes.

- Por incidencia*, la entidad mas afectada durante la semana epidemiológica 22 fue:

  Zacatecas (589.1).

  Seguida por las entidades de: Baja California Sur (510.3), Tlaxcala (477.7), Nayarit (469.5), Colima (464.7), Campeche (446.6), Sinaloa (445.1), Nuevo León (434.3) y Tamaulipas (411.7) .
- En esta semana se presenta un incremento en el número de casos del 6.5%, con respecto a la semana 19.
- Las entidades federativas que presentaron el mayor incremento de casos de IRA en la semana epidemiológica 22, con respecto a la anterior fueron: Baja California (4.8%), Baja California Sur (2.6%), Veracruz (2%), Campeche (1.7%) y Tlaxcala (1.6%) .
- En el canal endémico nacional de la semana epidemiológica 22, se observa que los casos de IRA se encuentran en la zona de Éxito.

Fuente: SINAVE / DGE / SALUD.

Sistema de Notificación Semanal de casos Nuevos, acceso 43629.