INFORMACIÓN RELEVANTE:
ENFERMEDADES DIARREICAS AGUDAS.

FUENTE: DIRECCIÓN GENERAL DE EPIDEMIOLOGÍA (DGE)

- La entidad federativa con mayor incidencia* de EDA en menores de cinco años durante la semana epidemiológica 22 es: Zacatecas(4.3).

- Precedida por Sonora (3.3) y Yucatán (3.2).

- En el canal endémico nacional de la semana epidemiológica 22, se observa que los casos de EDA se encuentran en la zona de Éxito.

- En 2 de las 32 entidades federativas (6.3%) se ha incrementado la incidencia, con respecto a la semana anterior ; y 1 entidad muestra más del 5% de incremento con respecto al promedio de las últimas 5 semanas.

- En la semana epidemiológica 22 , 2 entidades federativas presentaron un incremento en el número de casos de EDA con respecto a la semana anterior, siendo las 2 principales: Coahuila (7.7%) y Distrito Federal (5%).

INFORME SEMANAL DE VIGILANCIA

DGE Dirección General de Epidemiología

EDA

Información hasta la semana epidemiológica 22 del 2019

Información relevante

Tabla 1:

En la semana epidemiológica 22 , 2 entidades federativas presentaron un incremento en el número de casos de EDA con respecto a la semana anterior, siendo las 2 principales:

Coahuila (7.7 %)
Distrito Federal (5.0 %)

Figura 1:

La entidad federativa con mayor incidencia* de EDA en menores de cinco años durante la semana epidemiológica 22 es:

Zacatecas (4.3)

Precedida por Sonora (3.3) y Yucatán (3.2).

En 2 de las 32 entidades federativas (6.3%) se ha incrementado la incidencia, con respecto a la semana anterior ; y 1 entidad muestra más del 5% de incremento con respecto al promedio de las últimas 5 semanas.

Gáfica 1:

En el canal endémico nacional de la semana epidemiológica 22, se observa que los casos de EDA se encuentran en la zona de Éxito.

***Incidencia semanal por mil menores de 5 años.**

Tabla 1. Comparativo de incidencia* de Enfermedad Diarreica Aguda (EDA) en menores de cinco años desde la semana 18 hasta la semana 22, por entidad federativa, México 2019.

Entidad	Semana Epidemiológica					Entidad	Semana Epidemiológica				
	18	19	20	21	22		18	19	20	21	22
Aguascalientes	2.6	2.5	2.9	2.8	2.6	Morelos	1.9	2.1	2.3	2.1	1.9
Baja California	2.1	2.3	2.3	2.0	1.9	Nayarit	2.5	2.6	2.9	2.8	2.4
Baja California Sur	3.1	3.0	3.0	3.2	2.7	Nuevo León	2.7	2.7	2.7	2.9	2.8
Campeche	1.8	2.3	2.3	2.5	1.9	Oaxaca	2.2	2.3	2.5	2.5	2.2
Coahuila	3.1	2.7	3.0	2.6	2.8	Puebla	1.7	1.6	1.8	2.0	1.7
Colima	2.8	2.4	2.2	2.5	2.4	Querétaro	2.1	2.6	2.7	2.5	2.2
Chiapas	2.0	2.1	2.2	2.2	2.1	Quintana Roo	3.1	2.2	3.4	3.0	2.6
Chihuahua	2.9	3.2	3.6	3.1	3.0	San Luis Potosí	2.0	2.2	2.3	2.4	2.0
Distrito Federal	1.9	1.9	2.0	2.0	2.1	Sinaloa	2.7	2.3	2.7	2.9	2.5
Durango	2.8	2.9	3.0	3.2	2.4	Sonora	3.7	3.9	4.0	3.6	3.3
Guanajuato	1.8	2.0	2.0	2.0	1.7	Tabasco	1.6	1.7	2.0	2.0	1.5
Guerrero	1.7	1.6	1.7	1.8	1.6	Tamaulipas	3.2	3.4	3.5	3.6	3.4
Hidalgo	1.5	1.7	1.7	2.0	1.6	Tlaxcala	2.0	2.2	2.5	3.1	2.5
Jalisco	2.0	1.7	1.9	1.7	1.5	Veracruz	1.9	1.9	2.0	2.2	2.0
México	1.7	1.6	1.8	1.9	1.8	Yucatán	2.9	2.8	3.4	3.4	3.2
Michoacán	1.6	1.9	1.7	2.0	1.5	Zacatecas	4.4	4.9	4.6	5.2	4.3
						Nacional	2.2	2.2	2.3	2.4	2.1

Figura 1. Incidencia* de EDA en menores de cinco años durante la semana epidemiológica 22, México, 2019.

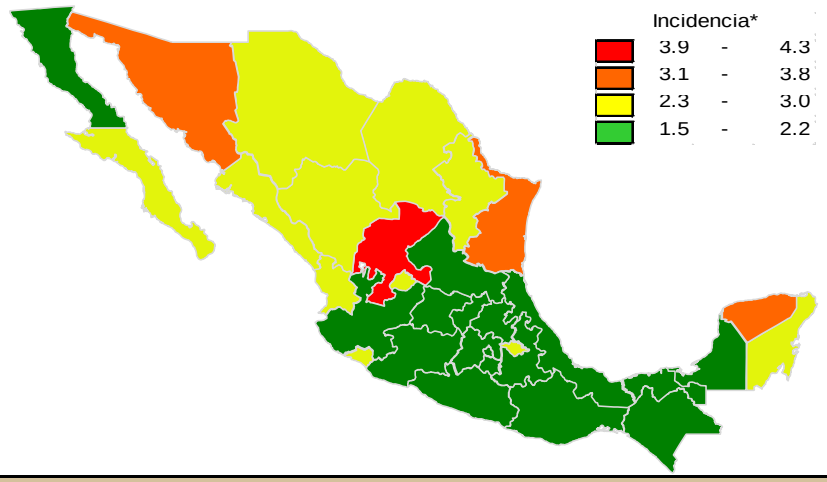

Gráfica 1. Casos notificados de EDA, México 2014 - 2019.

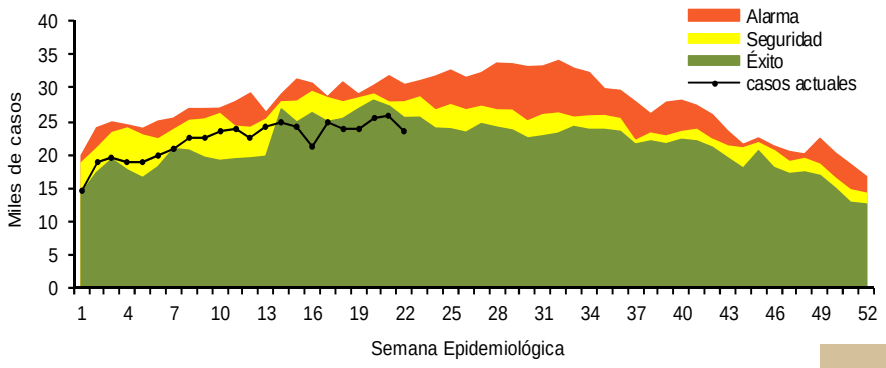

Información relevante

Gráfica 2:

Hasta la semana 22 del 2019 se registraron 488,781 casos, lo que representa un incremento del 9.3% en el reporte de casos de EDA en menores de cinco años de edad con respecto al mismo período del año anterior.

Gráfica 3:

A nivel nacional, en la semana 22 se notificaron 2 casos nuevos de EDA por cada 1,000 menores de 5 años.

Acciones realizadas y datos proporcionados por el CENAPRECE, 2019.

6,959 Casas visitadas

22,539 Muestras de humanos (Hisopo rectal) Procesadas

La proporción de casos de EDA en menores de un año es de un 22%.

La razón de tasas de incidencia hombre-mujer es de 1.02%.

De las ocho patologías incluidas en el grupo de EDA, predominan las ocasionadas por otros organismos y las mal definidas con el (94.6%) de los casos notificados, seguido de las amebiasis (3.1%).

Para la estimación de las EDA se tomaron las notificaciones de Amebiasis intestinal, Shigelosis, Fiebre tifoidea, Giardiasis, Infecciones intestinales por otros organismos y las mal definidas, Intoxicación alimentaria, Paratifoidea y otras salmonelosis y Otras infecciones intestinales debidas a protozoarios.

*Incidencia semanal por mil menores de 5 años.

Fuente: SINAVE / DGE / SALUD.

Sistema de Notificación Semanal de casos Nuevos, acceso 43629.

Gráfica 2. Comparativo de incidencia* de EDA en menores de cinco años por semana epidemiológica, México, 2018 - 2019.

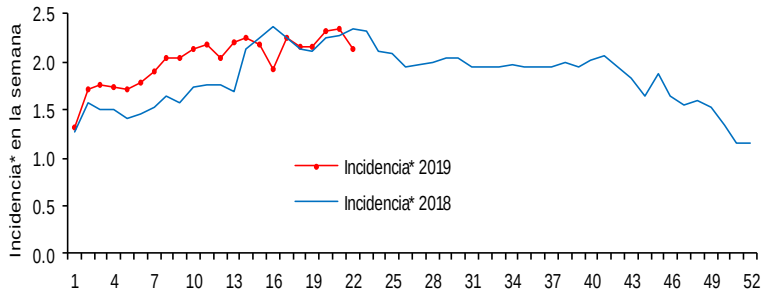

Gráfica 3: Incidencia por grupo de edad y sexo de EDA en menores de cinco años en México

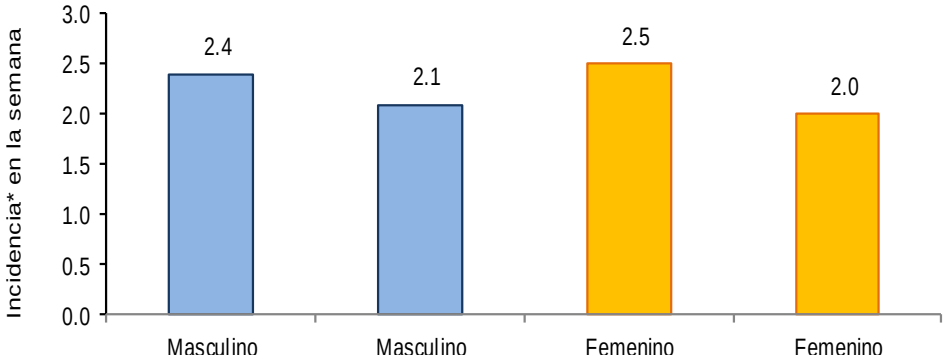

Noticias relevantes

https://www.elsoldetlaxcala.com.mx/local/aumentan-las-enfermedades-diarreicas-3747762.html

Aumentan las enfermedades diarreicas

El comportamiento de las Enfermedades Diarreicas Agudas (EDA) subió en los últimos días, pero está dentro de la tendencia proyectada para esta temporada de calor, puntualizó la Secretaría de Salud (Sesa) en Tlaxcala.
Informó que el incremento es de 1.8 %, lo que equivale a más de 33 mil casos, en comparación a los 32 mil del año pasado.
Los municipios con la mayor tasa de incidencia son cinco, en este orden está Apizaco, Apetatitlán de Antonio Carbajal, Tlaxcala, Teolocholco y Zacatelco.
La Sesa precisó que el promedio de casos semanales es de mil 574, según las estimaciones epidemiológicas en este mes, así como julio y agosto seguirá el incremento de casos por las temperaturas del verano, que orilla a que los alimentos se descompongan más fácil y provoquen malestar por la proliferación de bacterias.
Por eso, la Sesa recomendó a la población en general tener medidas higiénicas en la preparación de los alimentos, cocer adecuadamente los ingredientes de los platillos, lavarse las manos antes de comer, tomar agua de buena calidad, desinfectar frutas y verduras y conservar en refrigeración la comida.
Recordó que el peligro en las EDA es la deshidratación del paciente, de tal manera que en cuanto tengan el padecimiento deben acudir al sector salud para su atención y comienzo del tratamiento médico.

Elementos de comunicación a la comunidad

- La entidad federativa con mayor incidencia* de EDA en menores de cinco años durante la semana epidemiológica 22 es: Zacatecas(4.3).
- Precedida por Sonora (3.3) y Yucatán (3.2).
- En el canal endémico nacional de la semana epidemiológica 22, se observa que los casos de EDA se encuentran en la zona de Éxito.
- En 2 de las 32 entidades federativas (6.3%) se ha incrementado la incidencia, con respecto a la semana anterior ; y 1 entidad muestra más del 5% de incremento con respecto al promedio de las últimas 5 semanas.
- En la semana epidemiológica 22 , 2 entidades federativas presentaron un incremento en el número de casos de EDA con respecto a la semana anterior, siendo las 2 principales: Coahuila (7.7%) y Distrito Federal (5%).