INFORMACIÓN RELEVANTE:
INFECCIONES RESPIRATORIAS AGUDAS.

FUENTE: DIRECCIÓN GENERAL DE EPIDEMIOLOGÍA (DGE)

- Por incidencia*, la entidad mas afectada durante la semana epidemiológica 21 fue:

  Zacatecas (714.6).

- Seguida por las entidades de: Colima (545.7), Nayarit (523.8) y Sinaloa (488.7).

- En esta semana se presenta un incremento en el número de casos del 20.3%, con respecto a la semana 18.

- Las entidades federativas que presentaron el mayor incremento de casos de IRA en la semana epidemiológica 21, con respecto a la anterior fueron: Tabasco (16.5%), Colima (14.3%), Campeche (12.8%), Sonora (11.3%), Yucatán (9.2%), Zacatecas (9.1%), Hidalgo (8.4%) y Guanajuato (8%) .

- En el canal endémico nacional de la semana epidemiológica 21, se observa que los casos de IRA se encuentran en la zona de Seguridad.

INFORME SEMANAL DE VIGILANCIA

IRA

Información hasta la semana epidemiológica 21 del 2019

Información relevante

Tabla 1:

Las entidades federativas que presentaron el mayor incremento de casos de IRA en la semana epidemiológica 21, con respecto a la anterior fueron:

Tabasco	**(16.5 %)**
Colima	**(14.3 %)**
Campeche	**(12.8 %)**
Sonora	**(11.3 %)**
Yucatán	**(9.2 %)**
Zacatecas	**(9.1 %)**
Hidalgo	**(8.4 %)**
Guanajuato	**(8.0 %)**

Figura 1:

Por incidencia*, la entidad mas afectada durante la semana epidemiológica 21 fue:

Zacatecas (714.6)

Seguida por las entidades de: Colima (545.7), Nayarit (523.8) y Sinaloa (488.7) .

En la semana epidemiológica 21, a nivel nacional se notificaron 335 casos nuevos de IRA por cada 100,000 habitantes.

En esta semana se presenta un incremento en el número de casos del 20.3%, con respecto a la semana 18.

Gáfica 1:

En el canal endémico nacional de la semana epidemiológica 21, se observa que los casos de IRA se encuentran en la zona de Seguridad.

***Incidencia semanal por 100,000 habitantes.**

Tabla 1. Comparativo de incidencia* de infección Respiratoria Aguda (IRA) desde la semana , 17 hasta la semana 21 de 2019 por entidad federativa, México.

Entidad	Semana Epidemiológica					Entidad	Semana Epidemiológica				
	17	18	19	20	21		17	18	19	20	21
Aguascalientes	532.8	363.0	370.3	422.5	408.9	Morelos	358.3	277.6	324.0	345.6	335.4
Baja California	286.6	230.3	239.2	265.5	284.2	Nayarit	487.1	434.7	445.9	538.3	523.8
Baja California Sur	486.3	402.8	409.0	490.6	497.2	Nuevo León	483.4	389.1	389.0	425.4	433.2
Campeche	418.2	341.3	368.7	389.2	438.8	Oaxaca	251.6	212.6	219.7	264.7	279.8
Coahuila	362.6	259.7	274.8	314.6	282.9	Puebla	332.7	290.6	283.1	302.1	316.6
Colima	478.7	427.2	458.3	477.3	545.7	Querétaro	412.9	341.5	366.0	418.7	418.0
Chiapas	208.6	165.9	165.7	193.6	203.0	Quintana Roo	408.7	398.2	303.6	395.5	401.6
Chihuahua	296.7	240.5	263.2	285.2	285.9	San Luis Potosí	397.0	293.3	298.3	332.6	336.5
Distrito Federal	319.0	251.3	280.6	328.6	304.8	Sinaloa	489.6	415.3	420.6	497.1	488.7
Durango	492.8	393.1	385.0	423.6	450.5	Sonora	327.3	285.6	279.6	322.3	358.9
Guanajuato	336.4	284.7	310.9	323.6	349.5	Tabasco	339.7	280.7	269.5	309.6	360.9
Guerrero	224.4	234.4	272.0	303.1	302.8	Tamaulipas	485.7	397.2	387.1	417.5	431.7
Hidalgo	382.9	301.3	318.7	361.0	391.2	Tlaxcala	477.6	387.1	396.2	464.8	470.3
Jalisco	276.4	244.5	268.3	316.9	327.2	Veracruz	283.0	231.6	232.7	249.2	265.0
México	251.5	208.0	227.8	276.1	264.1	Yucatán	409.3	345.4	327.0	380.9	416.1
Michoacán	354.2	277.0	299.5	313.8	315.7	Zacatecas	677.6	558.6	599.3	655.0	714.6
						Nacional	337.2	278.1	289.8	328.0	334.5

Figura 1. Incidencia* de IRA durante la semana, 21 de 2019 por entidad federativa, México.

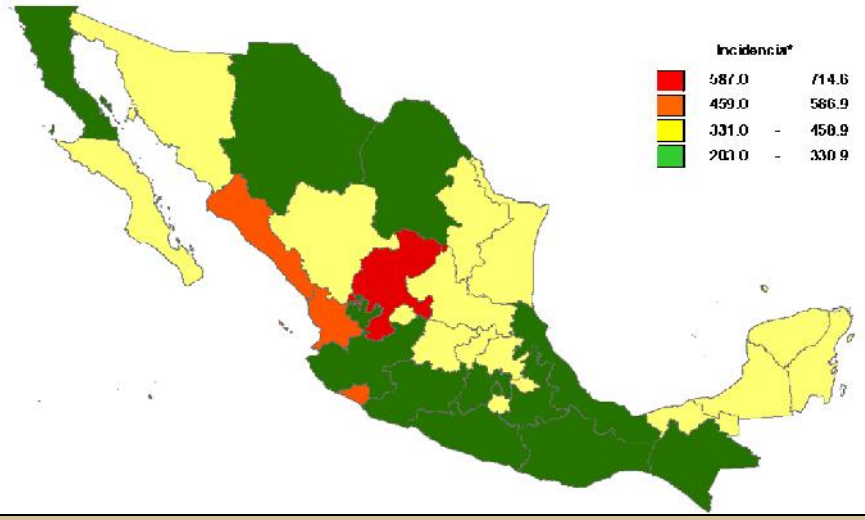

Gráfica 1. Casos notificados de IRA, México 2014 - 2019.

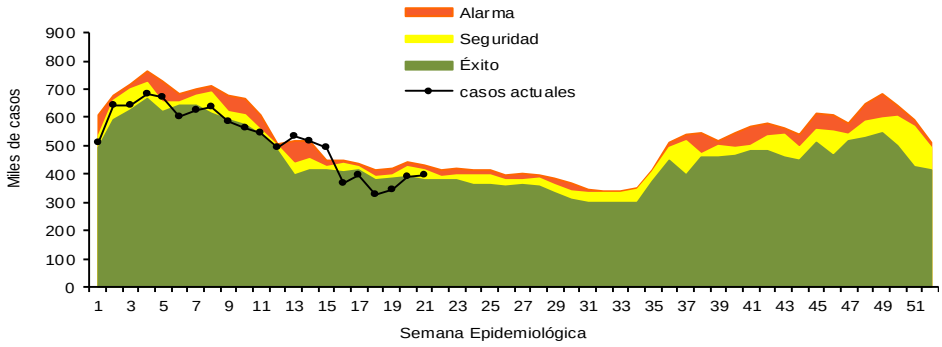

Información relevante

Gráfica 2:

Con respecto al mismo período del año anterior se presenta un incremento del 0.1% en el número de casos.

Gráfica 3:

La tasa de *incidencia nacional acumulada hasta la semana epidemiológica 21 en menores de un año es de 32,254 casos y en el grupo de de 1 a 4 años es de 20,617

La razón de tasas de incidencia hombre-mujer es de 1.2.

El 56% de los casos se presentaron en el sexo femenino.

Gráfica 2. Comparativo de incidencia* de IRA, por semana epidemiológica, México 2018 - 2019.

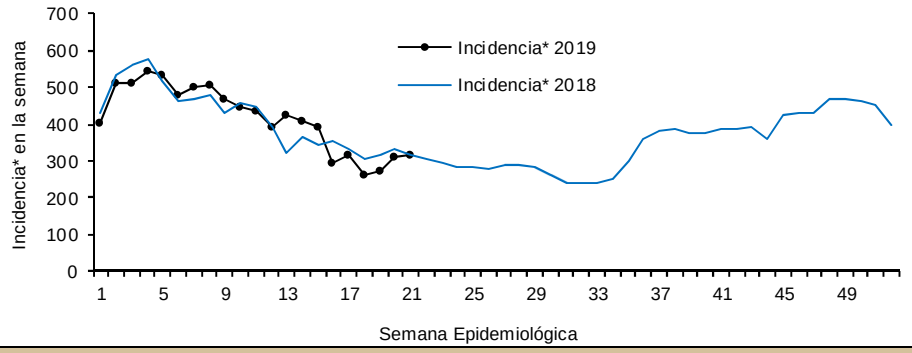

Gráfica 3. Incidencia de IRA durante la semana epidemiológica 21, México 2019.

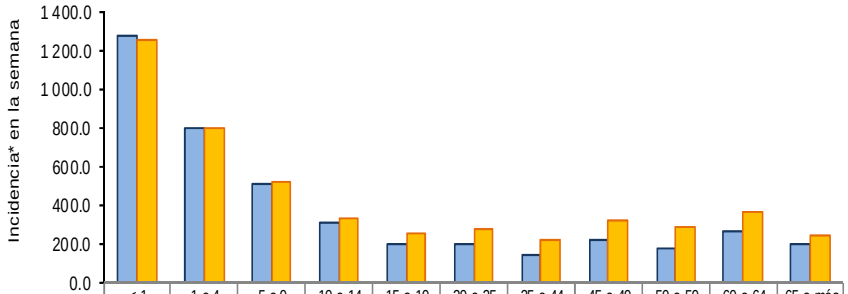

	< 1	1 a 4	5 a 9	10 a 14	15 a 19	20 a 25	25 a 44	45 a 49	50 a 59	60 a 64	65 o más
Masculino	1273.5	801.5	505.4	312.7	201.5	196.1	143.3	219.7	171.4	261.4	199.7
Femenino	1 251.2	799.3	521.5	327.7	258.4	274.3	223.0	321.7	291.5	362.4	243.8

Noticias relevantes

https://elmercurio.com.mx/la-region/ya-van-casi-500-mil-tamaulipecos-afectado-por-infecciones-respiratoriasy-vienen-mas

Ya van casi 500 mil tamaulipecos afectado por infecciones respiratorias y vienen más.

Un promedio de 14 mil 105 personas a la semana; están siendo afectadas por las infecciones respiratorias agudas; teniendo un reporte general de enero a la fecha de 462 mil 868 afectados; y dos mil 575 cuadros de neumonía y bronconeumonía. Y de acuerdo los pronósticos que se tienen en la Secretaria de Salud, Gloria Molina Gamboa las cifras de afectados por las citadas enfermedades tienden a incrementarse por lo que exhorta a la población a la prevención de este tipo de males, propios de la temporada de lluvia.

Para la funcionaria estatal la ciudadanía debe colaborar con las acciones institucionales, lo que se logra con acciones cotidianas mantener sus viviendas libres de objetos que acumulen agua, protegerse adecuadamente y mantenerse informada a través de los medios oficiales. Recomendó evitar mojarse y no permanecer con la ropa húmeda para reducir el riesgo de infecciones respiratorias, no meterse a charcos ni aguas estancadas para prevenir enfermedades de la piel, gastrointestinales, conjuntivitis o lesiones.

Destacó la importancia de eliminar cacharros que puedan convertirse en criaderos del mosquito transmisor del dengue, zika y chikungunya, que suelen incrementarse durante la época de lluvias.

Molina Gamboa precisó que el programa por la temporada de Huracanes 2019. Establece un protocolo a seguir ante contingencias de esta naturaleza, se activen de forma inmediata acciones de prevención de enfermedades, atención médica, vigilancia epidemiológica, promoción de la salud, control vectorial, salud mental y fomento sanitario para proteger a la población.

Elementos de comunicación a la comunidad

*Incidencia semanal por 100,000 habitantes.

- Por incidencia*, la entidad mas afectada durante la semana epidemiológica 21 fue:

  Zacatecas (714.6).

  Seguida por las entidades de: Colima (545.7), Nayarit (523.8) y Sinaloa (488.7).

- En esta semana se presenta un incremento en el número de casos del 20.3%, con respecto a la semana 18.
- Las entidades federativas que presentaron el mayor incremento de casos de IRA en la semana epidemiológica 21, con respecto a la anterior fueron: Tabasco (16.5%), Colima (14.3%), Campeche (12.8%), Sonora (11.3%), Yucatán (9.2%), Zacatecas (9.1%), Hidalgo (8.4%) y Guanajuato (8%) .

Fuente: SINAVE / DGE / SALUD.

Sistema de Notificación Semanal de casos Nuevos, acceso 43622.

- En el canal endémico nacional de la semana epidemiológica 21, se observa que los casos de IRA se encuentran en la zona de Seguridad.