INFORMACIÓN RELEVANTE:
ENFERMEDADES DIARREICAS AGUDAS.

FUENTE: DIRECCIÓN GENERAL DE EPIDEMIOLOGÍA (DGE)

- La entidad federativa con mayor incidencia* de EDA en menores de cinco años durante la semana epidemiológica 21 es: Zacatecas(5.2).

- En el canal endémico nacional de la semana epidemiológica 21, se observa que los casos de EDA se encuentran en la zona de Éxito.

- En 16 de las 32 entidades federativas (50%) se ha incrementado la incidencia, con respecto a la semana anterior ; y 15 entidades muestran más del 5% de incremento con respecto al promedio de las últimas 5 semanas.

- En la semana epidemiológica 21 , 16 entidades federativas presentaron un incremento en el número de casos de EDA con respecto a la semana anterior, siendo las 8 principales: Tlaxcala (24%), Hidalgo (17.6%), Colima (13.6%), Zacatecas (13%), Michoacán (11.8%), Puebla (11.1%), Veracruz (10%) y Campeche (8.7%).

INFORME SEMANAL DE VIGILANCIA

DGE Dirección General de Epidemiología

EDA

Información hasta la semana epidemiológica 21 del 2019

Información relevante

Tabla 1:

En la semana epidemiológica 21 , 16 entidades federativas presentaron un incremento en el número de casos de EDA con respecto a la semana anterior, siendo las 8 principales:

Tlaxcala	(24.0 %)
Hidalgo	(17.6 %)
Colima	(13.6 %)
Zacatecas	(13.0 %)
Michoacán	(11.8 %)
Puebla	(11.1 %)
Veracruz	(10.0 %)
Campeche	(8.7 %)

Figura 1:

La entidad federativa con mayor incidencia* de EDA en menores de cinco años durante la semana epidemiológica 21 es:

Zacatecas (5.2)

En 16 de las 32 entidades federativas (50%) se ha incrementado la incidencia, con respecto a la semana anterior ; y 15 entidades muestran más del 5% de incremento con respecto al promedio de las últimas 5 semanas.

Gáfica 1:

En el canal endémico nacional de la semana epidemiológica 21, se observa que los casos de EDA se encuentran en la zona de Éxito.

***Incidencia semanal por mil menores de 5 años.**

Tabla 1. Comparativo de incidencia* de Enfermedad Diarreica Aguda (EDA) en menores de cinco años desde la semana 17 hasta la semana 21, por entidad federativa, México 2019.

Entidad	Semana Epidemiológica					Entidad	Semana Epidemiológica				
	17	18	19	20	21		17	18	19	20	21
Aguascalientes	3.4	2.6	2.5	2.9	2.8	Morelos	2.4	1.9	2.1	2.1	2.0
Baja California	2.5	2.1	2.3	2.3	2.0	Nayarit	2.9	2.5	2.6	2.9	2.8
Baja California Sur	4.0	3.1	3.0	3.0	3.2	Nuevo León	2.6	2.7	2.7	2.7	2.9
Campeche	2.3	1.8	2.3	2.3	2.5	Oaxaca	2.2	2.1	2.3	2.4	2.5
Coahuila	3.1	3.1	2.7	3.0	2.5	Puebla	1.8	1.8	1.6	1.8	2.0
Colima	3.3	2.8	2.4	2.2	2.5	Querétaro	2.4	2.1	2.6	2.7	2.5
Chiapas	2.0	2.0	2.1	2.2	2.2	Quintana Roo	2.9	3.1	2.2	3.4	3.0
Chihuahua	2.7	2.9	3.2	3.5	3.0	San Luis Potosí	2.2	2.0	2.2	2.3	2.4
Distrito Federal	2.0	1.9	1.9	2.0	2.0	Sinaloa	2.4	2.7	2.3	2.7	2.9
Durango	3.2	2.8	2.9	3.0	3.2	Sonora	3.5	3.7	3.8	4.0	3.5
Guanajuato	1.9	1.8	2.0	2.0	2.0	Tabasco	1.8	1.6	1.6	2.0	1.9
Guerrero	1.3	1.7	1.6	1.7	1.8	Tamaulipas	3.3	3.2	3.4	3.5	3.6
Hidalgo	1.6	1.5	1.7	1.7	2.0	Tlaxcala	2.4	2.0	2.2	2.5	3.1
Jalisco	2.2	2.0	1.7	1.9	1.7	Veracruz	1.6	1.9	1.9	2.0	2.2
México	1.8	1.7	1.6	1.8	1.8	Yucatán	3.0	2.9	2.8	3.4	3.4
Michoacán	2.1	1.6	1.9	1.7	1.9	Zacatecas	5.3	4.4	4.9	4.6	5.2
						Nacional	2.3	2.2	2.2	2.3	2.3

Figura 1. Incidencia* de EDA en menores de cinco años durante la semana epidemiológica 21, México, 2019.

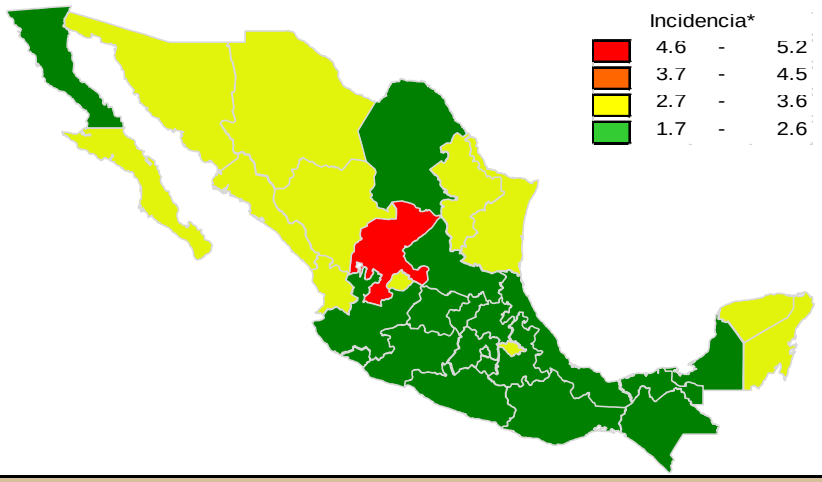

Gráfica 1. Casos notificados de EDA, México 2014 - 2019.

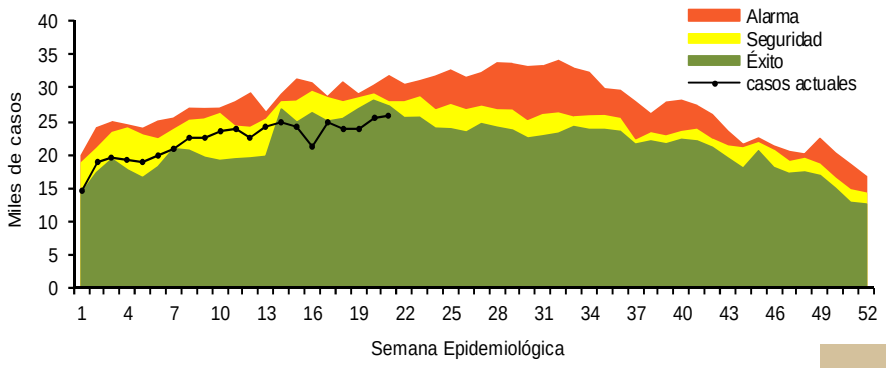

Información relevante

Gráfica 2:

Hasta la semana 21 del 2019 se registraron 464,946 casos, lo que representa un incremento del 10.3% en el reporte de casos de EDA en menores de cinco años de edad con respecto al mismo período del año anterior.

Gráfica 3:

A nivel nacional, en la semana 21 se notificaron 2 casos nuevos de EDA por cada 1,000 menores de 5 años.

Acciones realizadas y datos proporcionados por el CENAPRECE, 2019.

6,959 **Casas visitadas**

22,539 **Muestras de humanos (Hisopo rectal) Procesadas**

La proporción de casos de EDA en menores de un año es de un 22%.

La razón de tasas de incidencia hombre-mujer es de 1.02%.

De las ocho patologías incluidas en el grupo de EDA, predominan las ocasionadas por otros organismos y las mal definidas con el (94.6%) de los casos notificados, seguido de las amebiasis (3.1%).

Para la estimación de las EDA se tomaron las notificaciones de Amebiasis intestinal, Shigelosis, Fiebre tifoidea, Giardiasis, Infecciones intestinales por otros organismos y las mal definidas, Intoxicación alimentaria, Paratifoidea y otras salmonelosis y Otras infecciones intestinales debidas a protozoarios.

*Incidencia semanal por mil menores de 5 años.

Fuente: SINAVE / DGE / SALUD.

Sistema de Notificación Semanal de casos Nuevos, acceso 43622.

Gráfica 2. Comparativo de incidencia* de EDA en menores de cinco años por semana epidemiológica, México, 2018 - 2019.

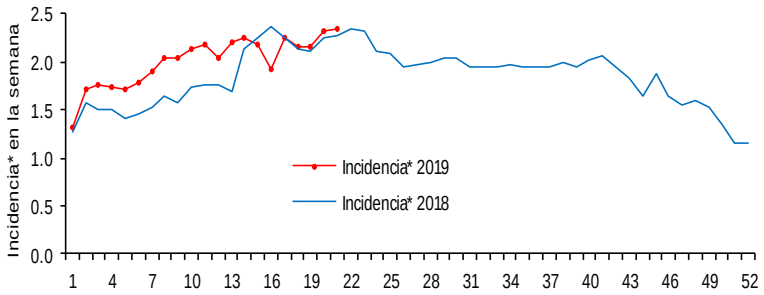

Gráfica 3: Incidencia por grupo de edad y sexo de EDA en menores de cinco años en México

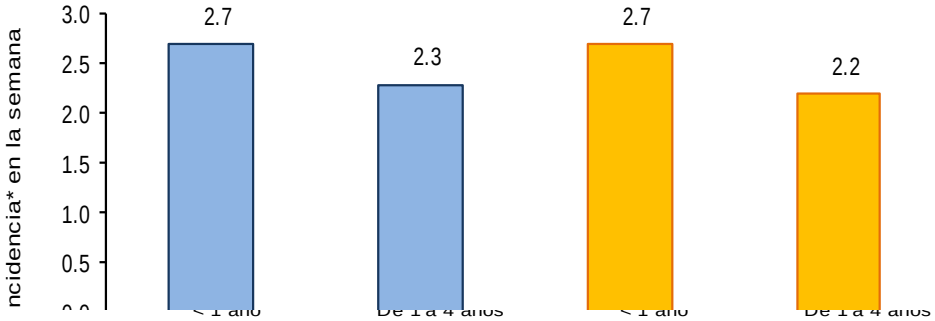

Noticias relevantes

https://elmercurio.com.mx/la-region/ya-van-casi-500-mil-tamaulipecos-afectado-por-infecciones-respiratoriasy-vienen-mas

Ya van casi 500 mil tamaulipecos afectado por infecciones respiratorias...y vienen más.

Un promedio de 14 mil 105 personas a la semana; están siendo afectadas por las infecciones respiratorias agudas; teniendo un reporte general de enero a la fecha de 462 mil 868 afectados; y dos mil 575 cuadros de neumonía y bronconeumonía. Y de acuerdo los pronósticos que se tienen en la Secretaria de Salud, Gloria Molina Gamboa las cifras de afectados por las citadas enfermedades tienden a incrementarse por lo que exhorta a la población a la prevención de este tipo de males, propios de la temporada de lluvia.

Para la funcionaria estatal la ciudadanía debe colaborar con las acciones institucionales, lo que se logra con acciones cotidianas mantener sus viviendas libres de objetos que acumulen agua, protegerse adecuadamente y mantenerse informada a través de los medios oficiales. Recomendó evitar mojarse y no permanecer con la ropa húmeda para reducir el riesgo de infecciones respiratorias, no meterse a charcos ni aguas estancadas para prevenir enfermedades de la piel, gastrointestinales, conjuntivitis o lesiones.

Destacó la importancia de eliminar cacharros que puedan convertirse en criaderos del mosquito transmisor del dengue, zika y chikungunya, que suelen incrementarse durante la época de lluvias.

Molina Gamboa precisó que el programa por la temporada de Huracanes 2019. Establece un protocolo a seguir ante contingencias de esta naturaleza, se activen de forma inmediata acciones de prevención de enfermedades, atención médica, vigilancia epidemiológica, promoción de la salud, control vectorial, salud mental y fomento sanitario para proteger a la población.

Elementos de comunicación a la comunidad

- La entidad federativa con mayor incidencia* de EDA en menores de cinco años durante la semana epidemiológica 21 es: Zacatecas(5.2).
- En el canal endémico nacional de la semana epidemiológica 21, se observa que los casos de EDA se encuentran en la zona de Éxito.
- En 16 de las 32 entidades federativas (50%) se ha incrementado la incidencia, con respecto a la semana anterior ; y 15 entidades muestran más del 5% de incremento con respecto al promedio de las últimas 5 semanas.
- En la semana epidemiológica 21 , 16 entidades federativas presentaron un incremento en el número de casos de EDA con respecto a la semana anterior, siendo las 8 principales: Tlaxcala (24%), Hidalgo (17.6%), Colima (13.6%), Zacatecas (13%), Michoacán (11.8%), Puebla (11.1%), Veracruz (10%) y Campeche (8.7%).