INFORMACIÓN RELEVANTE:
INFECCIONES RESPIRATORIAS AGUDAS.

FUENTE: DIRECCIÓN GENERAL DE EPIDEMIOLOGÍA (DGE)

- Por incidencia*, la entidad mas afectada durante la semana epidemiológica 19 fue:

  Zacatecas (598).

- Seguida por las entidades de: Colima (458.3), Nayarit (445.9), Sinaloa (401.5), Tlaxcala (396.2) y Durango (385) .

- En esta semana se presenta un decremento en el número de casos del 8.5%, con respecto a la semana 16.

- Las entidades federativas que presentaron el mayor incremento de casos de IRA en la semana epidemiológica 19, con respecto a la anterior fueron: Morelos (16.7%), Guerrero (15.8%), Distrito Federal (11.7%), Guanajuato (9.5%), Jalisco (8.9%), México (8.2%), Campeche (8%) y Colima (7.3%) .

- En el canal endémico nacional de la semana epidemiológica 19, se observa que los casos de IRA se encuentran en la zona de Éxito.

INFORME SEMANAL DE VIGILANCIA

IRA

Información hasta la semana epidemiológica 19 del 2019

Información relevante

Tabla 1:

Las entidades federativas que presentaron el mayor incremento de casos de IRA en la semana epidemiológica 19, con respecto a la anterior fueron:

Morelos	**(16.7 %)**
Guerrero	**(15.8 %)**
Distrito Federal	**(11.7 %)**
Guanajuato	**(9.5 %)**
Jalisco	**(8.9 %)**
México	**(8.2 %)**
Campeche	**(8.0 %)**
Colima	**(7.3 %)**

Figura 1:

Por incidencia*, la entidad mas afectada durante la semana epidemiológica 19 fue:

Zacatecas (598.0)

Seguida por las entidades de: Colima (458.3), Nayarit (445.9), Sinaloa (401.5), Tlaxcala (396.2) y Durango (385) .

En la semana epidemiológica 19, a nivel nacional se notificaron 286 casos nuevos de IRA por cada 100,000 habitantes.

En esta semana se presenta un decremento en el número de casos del 8.5%, con respecto a la semana 16.

Gáfica 1:

En el canal endémico nacional de la semana epidemiológica 19, se observa que los casos de IRA se encuentran en la zona de Éxito.

***Incidencia semanal por 100,000 habitantes.**

Tabla 1. Comparativo de incidencia* de infección Respiratoria Aguda (IRA) desde la semana , 15 hasta la semana 19 de 2019 por entidad federativa, México.

Entidad	Semana Epidemiológica					Entidad	Semana Epidemiológica				
	15	16	17	18	19		15	16	17	18	19
Aguascalientes	586.1	424.5	532.8	363.0	369.5	Morelos	431.3	362.1	358.3	277.6	324.0
Baja California	356.5	279.0	286.6	230.1	239.1	Nayarit	569.0	491.4	485.5	434.7	445.9
Baja California Sur	715.4	453.0	486.3	402.8	409.0	Nuevo León	656.2	490.1	484.7	388.5	390.2
Campeche	425.5	372.0	418.2	341.3	368.7	Oaxaca	289.4	246.4	247.9	209.9	210.9
Coahuila	426.6	342.2	363.4	260.3	273.5	Puebla	395.9	319.4	335.0	291.0	275.5
Colima	560.7	454.0	478.7	427.2	458.3	Querétaro	518.7	397.0	413.8	341.5	366.0
Chiapas	228.7	171.2	208.4	165.3	162.9	Quintana Roo	456.9	357.4	408.7	398.2	303.6
Chihuahua	401.8	285.3	294.8	234.6	248.6	San Luis Potosí	485.0	352.8	397.0	293.3	298.3
Distrito Federal	394.5	278.4	319.0	251.3	280.6	Sinaloa	595.9	445.8	478.2	400.6	401.5
Durango	556.9	414.6	492.8	393.1	385.0	Sonora	428.0	327.9	327.2	286.3	273.0
Guanajuato	383.9	307.1	331.1	279.9	306.4	Tabasco	389.0	279.2	334.5	275.3	257.8
Guerrero	335.8	229.9	223.6	234.4	271.6	Tamaulipas	631.7	488.3	484.7	396.4	383.7
Hidalgo	513.2	355.4	382.5	301.3	318.5	Tlaxcala	643.6	525.1	477.6	387.1	396.2
Jalisco	328.5	242.5	276.3	244.3	266.0	Veracruz	319.3	252.7	283.3	231.9	233.0
México	339.2	234.5	248.6	205.2	221.9	Yucatán	473.2	379.4	409.3	345.4	327.0
Michoacán	389.8	295.6	351.1	279.3	282.6	Zacatecas	811.3	616.9	677.6	558.5	598.0
						Nacional	414.9	312.4	336.0	276.8	285.8

Figura 1. Incidencia* de IRA durante la semana, 19 de 2019 por entidad federativa, México.

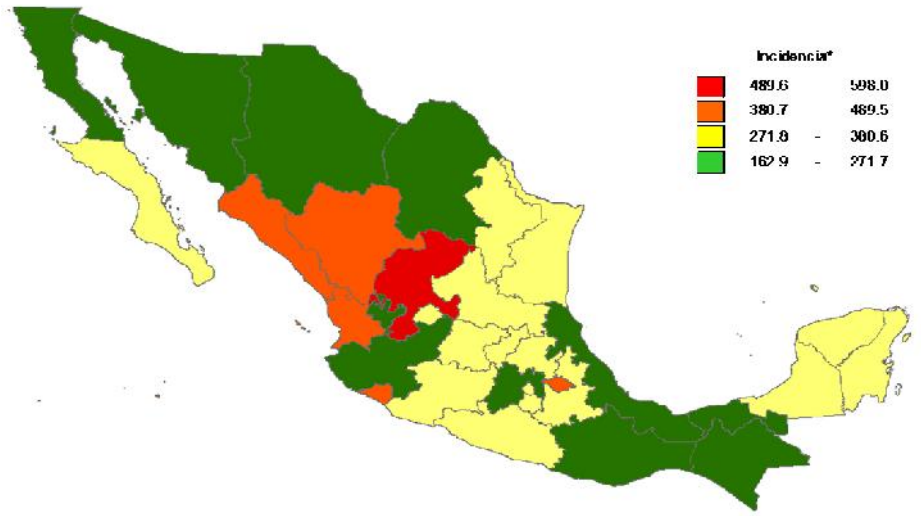

Gráfica 1. Casos notificados de IRA, México 2014 - 2019.

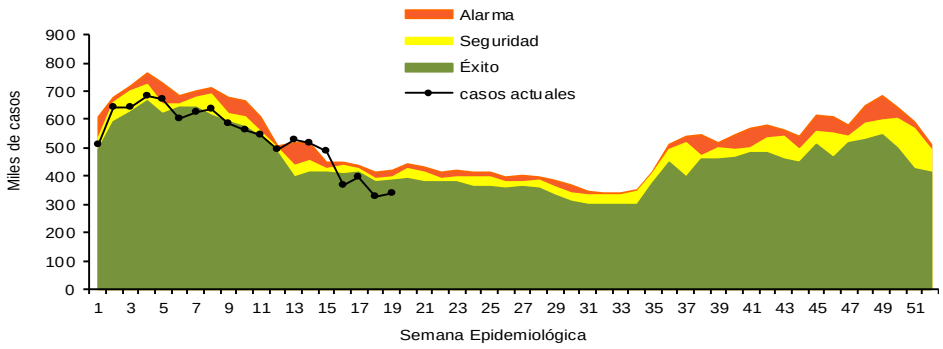

Información relevante

Gráfica 2:

Con respecto al mismo período del año anterior se presenta un decremento del 13.8% en el número de casos.

Gráfica 3:

La tasa de *incidencia nacional acumulada hasta la semana epidemiológica 19 en menores de un año es de 29,716 casos y en el grupo de de 1 a 4 años es de 19,009

La razón de tasas de incidencia hombre-mujer es de 1.2.

El 56% de los casos se presentaron en el sexo femenino.

Gráfica 2. Comparativo de incidencia* de IRA, por semana epidemiológica, México 2018 - 2019.

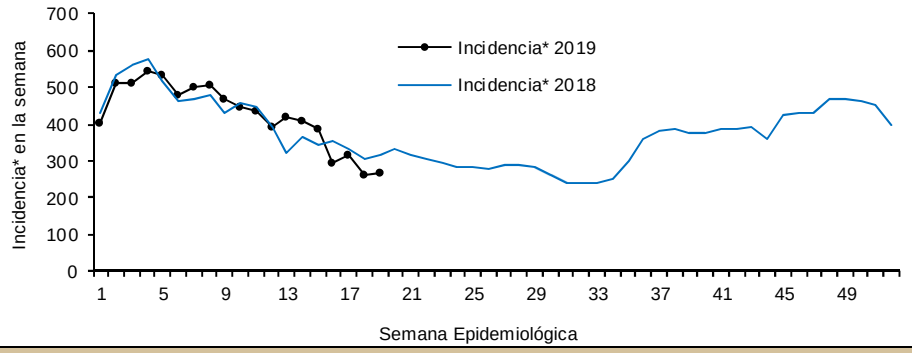

Gráfica 3. Incidencia de IRA durante la semana epidemiológica 19, México 2019.

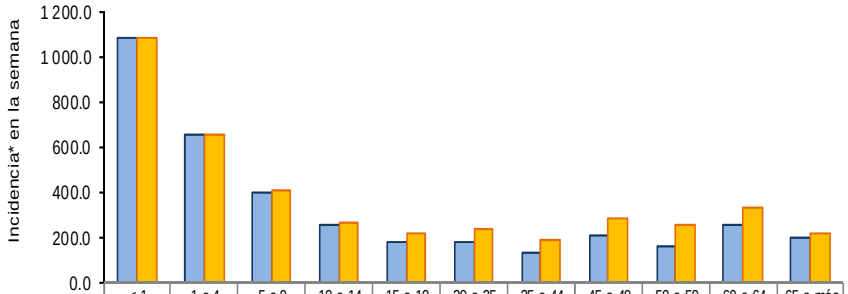

	< 1	1 a 4	5 a 9	10 a 14	15 a 19	20 a 25	25 a 44	45 a 49	50 a 59	60 a 64	65 o más
Masculino	1085	660.4	398.4	257.6	174.9	181	127.1	208.2	164.4	259.6	202.6
Femenino	1 083.2	659.5	409.5	267.7	220.3	239.9	184.5	287.1	254.8	329.8	220.7

Noticias relevantes

http://www.ultranoticias.com.mx/aguascalientes/item/47109-aumentan-enfermedades-respiratorias-agudas-en-aguascalientes.html

Aumentan Enfermedades Respiratorias Agudas en Aguascalientes

El estado de Aguascalientes se ubicó en la segunda entidad del país con más casos de este tipo en la semana epidemiológica 18, misma que comprende hasta la primera quincena de mayo, según reporte oficial de la Secretaría de Salud Federal.

Aun y con la ola de calor que se siente en Aguascalientes, las Infecciones Respiratorias Agudas (IRAS) se siguen presentando.

Zacatecas ostenta el primer lugar de incidencias con un total de 677.1 casos, seguido de Aguascalientes con 527.2 y Durango 492.8 casos por cada 100 mil habitantes.

Durante esta semana 18, Aguascalientes fue la entidad que más incrementó su porcentaje de enfermos en un 24.3%.
En la semana epidemiológica 18, la entidad registró 363 casos, y aunque hubo una disminución en comparativo a la semana 17 al término de abril en que hubo un total de 532 casos, lo cierto es que la problemática de las IRAS persiste en la entidad.

Elementos de comunicación a la comunidad

*Incidencia semanal por 100,000 habitantes.

- Por incidencia*, la entidad mas afectada durante la semana epidemiológica 19 fue:

  Zacatecas (598).

  Seguida por las entidades de: Colima (458.3), Nayarit (445.9), Sinaloa (401.5), Tlaxcala (396.2) y Durango (385) .
- En esta semana se presenta un decremento en el número de casos del 8.5%, con respecto a la semana 16.
- Las entidades federativas que presentaron el mayor incremento de casos de IRA en la semana epidemiológica 19, con respecto a la anterior fueron: Morelos (16.7%), Guerrero (15.8%), Distrito Federal (11.7%), Guanajuato (9.5%), Jalisco (8.9%), México (8.2%), Campeche (8%) y Colima (7.3%) .
- En el canal endémico nacional de la semana epidemiológica 19, se observa que los casos de IRA se encuentran en la zona de Éxito.

Fuente: SINAVE / DGE / SALUD.

Sistema de Notificación Semanal de casos Nuevos, acceso 43608.