INFORMACIÓN RELEVANTE:
ENFERMEDADES DIARREICAS AGUDAS.

FUENTE: DIRECCIÓN GENERAL DE EPIDEMIOLOGÍA (DGE)

- La entidad federativa con mayor incidencia* de EDA en menores de cinco años durante la semana epidemiológica 18 es: Zacatecas(4.4).

- Precedida por Tamaulipas (3.2), Baja California Sur (3.1), Coahuila (3.1) y

- En el canal endémico nacional de la semana epidemiológica 18, se observa que los casos de EDA se encuentran en la zona de Éxito.

- En 6 de las 32 entidades federativas (18.8%) se ha incrementado la incidencia, con respecto a la semana anterior ; y 10 entidades muestran más del 5% de incremento con respecto al promedio de las últimas 5 semanas.

- En la semana epidemiológica 18 , 6 entidades federativas presentaron un incremento en el número de casos de EDA con respecto a la semana anterior, siendo las 6 principales: Guerrero (30.8%), Veracruz (18.8%), Chihuahua (12%), Sinaloa (8.3%), Quintana Roo (6.9%) y Sonora (2.9%).

INFORME SEMANAL DE VIGILANCIA

EDA

DGE Dirección General de Epidemiología

Información hasta la semana epidemiológica 18 del 2019

Información relevante

Tabla 1:

En la semana epidemiológica 18 , 6 entidades federativas presentaron un incremento en el número de casos de EDA con respecto a la semana anterior, siendo las 6 principales:

Guerrero	(30.8 %)
Veracruz	(18.8 %)
Chihuahua	(12.0 %)
Sinaloa	(8.3 %)
Quintana Roo	(6.9 %)
Sonora	(2.9 %)

Figura 1:

La entidad federativa con mayor incidencia* de EDA en menores de cinco años durante la semana epidemiológica 18 es:

Zacatecas (4.4)

Precedida por Tamaulipas (3.2), Baja California Sur (3.1), Coahuila (3.1) y Quintana Roo (3.1).

En 6 de las 32 entidades federativas (18.8%) se ha incrementado la incidencia, con respecto a la semana anterior ; y 10 entidades muestran más del 5% de incremento con respecto al promedio de las últimas 5 semanas.

Gáfica 1:

En el canal endémico nacional de la semana epidemiológica 18, se observa que los casos de EDA se encuentran en la zona de Éxito.

***Incidencia semanal por mil menores de 5 años.**

Tabla 1. Comparativo de incidencia* de Enfermedad Diarreica Aguda (EDA) en menores de cinco años desde la semana 14 hasta la semana 18, por entidad federativa, México 2019.

Entidad	Semana Epidemiológica					Entidad	Semana Epidemiológica				
	14	15	16	17	18		14	15	16	17	18
Aguascalientes	3.6	3.7	3.0	3.4	2.6	Morelos	2.7	2.1	2.4	2.4	1.9
Baja California	2.1	2.2	2.4	2.5	2.1	Nayarit	3.6	3.3	3.1	2.9	2.5
Baja California Sur	5.2	4.7	3.2	4.0	3.1	Nuevo León	1.9	1.8	2.0	2.7	2.7
Campeche	2.5	1.8	2.3	2.3	1.8	Oaxaca	2.3	2.2	2.1	2.1	1.9
Coahuila	2.0	1.8	2.5	3.2	3.1	Puebla	1.8	1.8	1.7	1.8	1.6
Colima	3.3	3.9	2.9	3.3	2.8	Querétaro	2.4	2.5	2.3	2.4	2.1
Chiapas	2.0	2.0	1.4	2.0	1.9	Quintana Roo	2.9	3.2	2.2	2.9	3.1
Chihuahua	2.0	2.4	2.0	2.5	2.8	San Luis Potosí	1.8	1.8	1.6	2.2	2.0
Distrito Federal	2.2	2.1	1.7	2.0	1.9	Sinaloa	2.7	2.5	2.1	2.4	2.6
Durango	3.4	2.8	2.2	3.2	2.8	Sonora	3.0	3.6	3.1	3.5	3.6
Guanajuato	1.8	1.6	1.5	1.9	1.8	Tabasco	1.5	1.5	1.4	1.6	1.4
Guerrero	1.5	1.5	1.3	1.3	1.7	Tamaulipas	2.7	2.8	2.8	3.3	3.2
Hidalgo	1.8	1.5	1.2	1.6	1.5	Tlaxcala	2.6	2.4	2.1	2.4	2.0
Jalisco	2.3	2.3	2.0	2.2	1.9	Veracruz	1.5	1.4	1.3	1.6	1.9
México	2.1	2.0	1.6	1.8	1.7	Yucatán	3.8	2.9	2.6	3.0	2.9
Michoacán	2.3	2.0	1.6	2.1	1.6	Zacatecas	4.8	5.2	4.1	5.3	4.4
						Nacional	2.2	2.2	1.9	2.2	2.1

Figura 1. Incidencia* de EDA en menores de cinco años durante la semana epidemiológica 18, México, 2019.

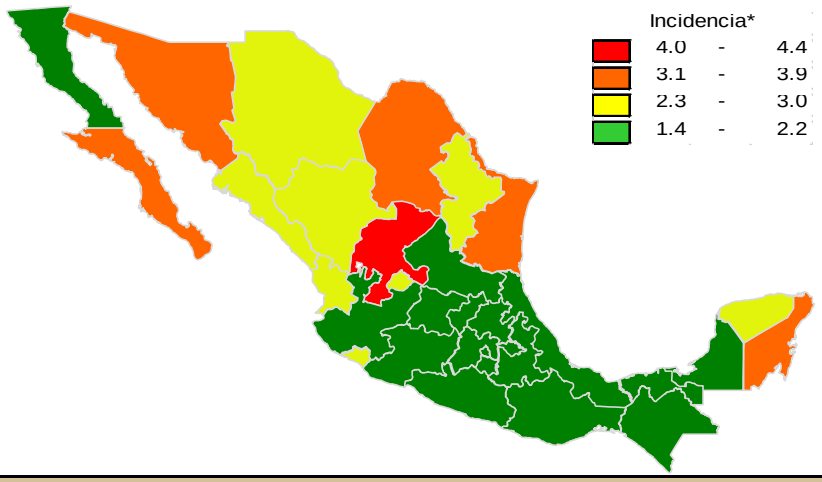

Gráfica 1. Casos notificados de EDA, México 2014 - 2019.

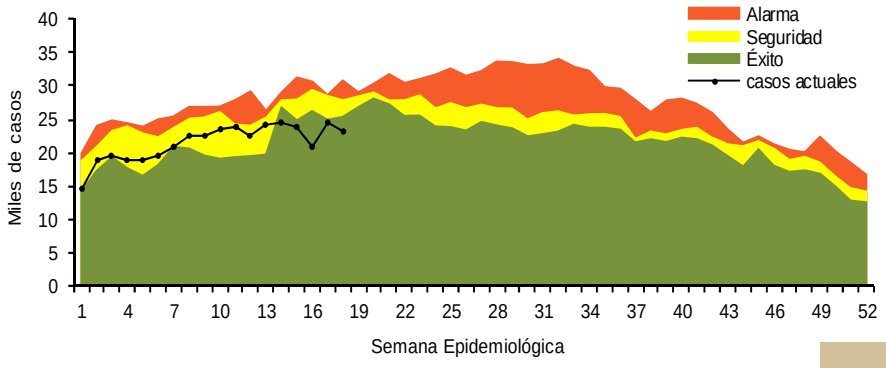

Información relevante

Gráfica 2:

Hasta la semana 18 del 2019 se registraron 387,715 casos, lo que representa un incremento del 11.3% en el reporte de casos de EDA en menores de cinco años de edad con respecto al mismo período del año anterior.

Gráfica 3:

A nivel nacional, en la semana 18 se notificaron 2 casos nuevos de EDA por cada 1,000 menores de 5 años.

Acciones realizadas y datos proporcionados por el CENAPRECE, 2019.

6,959 **Casas visitadas**

22,539 **Muestras de humanos (Hisopo rectal) Procesadas**

La proporción de casos de EDA en menores de un año es de un 22%.

La razón de tasas de incidencia hombre-mujer es de 1.02%.

De las ocho patologías incluidas en el grupo de EDA, predominan las ocasionadas por otros organismos y las mal definidas con el (94.5%) de los casos notificados, seguido de las amebiasis (3.2%).

Para la estimación de las EDA se tomaron las notificaciones de Amebiasis intestinal, Shigelosis, Fiebre tifoidea, Giardiasis, Infecciones intestinales por otros organismos y las mal definidas, Intoxicación alimentaria, Paratifoidea y otras salmonelosis y Otras infecciones intestinales debidas a protozoarios.

*Incidencia semanal por mil menores de 5 años.

Fuente: SINAVE / DGE / SALUD.

Sistema de Notificación Semanal de casos Nuevos, acceso 43601.

Gráfica 2. Comparativo de incidencia* de EDA en menores de cinco años por semana epidemiológica, México, 2018 - 2019.

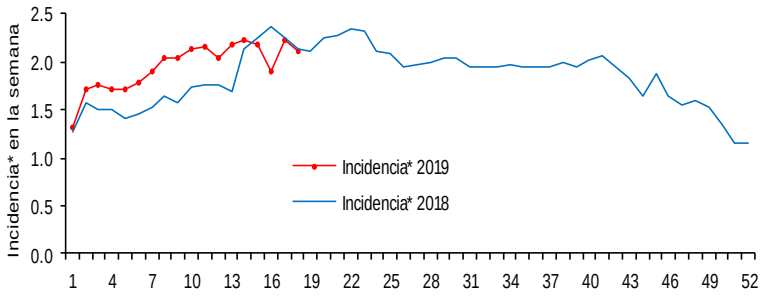

Gráfica 3: Incidencia por grupo de edad y sexo de EDA en menores de cinco años en México

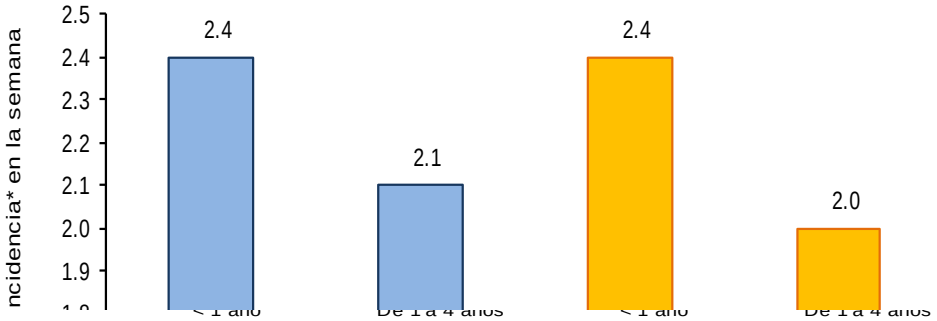

Noticias relevantes

https://www.debate.com.mx/salud/Diarreas-rebasan-la-media-nacional-en-11-estados-de-Mexico-20190515-0252.html

Diarreas rebasan la media nacional en 11 estados de México

México.- A pesar de la implementación de estrategias de alto impacto en la reducción de la mortalidad infantil, como terapia de rehidratación oral, vacunación universal gratuita contra el rotavirus, mejoramiento de las condiciones de vivienda, suministro de micronutrientes y desparasitación, las enfermedades infecciosas intestinales siguen siendo la quinta causa de muerte en niños de cero a cinco años de edad. Si bien la prevalencia de enfermedades diarreicas agudas en este sector de la población ha disminuido durante de la última década, al pasar de 12.6% en el año 2000 a 11% en 2012, llama la atención que más de una tercera parte de los estados de la república —entre los que figuran el Estado y la Ciudad de México— todavía presente cifras por encima de la media nacional. Lo mismo en las ciudades que en el campo, el signo de alarma mejor identificado por los padres o cuidadores de los niños ante posibles casos de enfermedades de esta naturaleza es la diarrea, por encima de otros síntomas que podrían resultar de mayor gravedad, como llanto sin lágrimas o presencia de sangre en las heces. Ante el aumento del riesgo que representan las altas temperaturas de la temporada de estiaje para el desarrollo de este tipo de enfermedades, el doctor José Lorenzo García, del laboratorio Biocodex, identifica algunas recomendaciones a seguir:

"A manera de prevención, hay que asegurar que se lleve a vacunación contra el rotavirus a los niños a los dos y cuatro meses de edad. Si el pequeño rechaza el alimento, está débil o muy quieto, tiene mucha sed, vómito, fiebre, evacuaciones muy frecuentes o con sangre, debe consultarse al médico de inmediato. Ya durante el tratamiento, hay que continuar la alimentación al pecho materno o el consumo de sólidos y el incremento en la toma de líquidos en los más grandecitos. En especial, el uso de sueros orales para prevenir la deshidratación".

Elementos de comunicación a la comunidad

- La entidad federativa con mayor incidencia* de EDA en menores de cinco años durante la semana epidemiológica 18 es: Zacatecas(4.4).
- Precedida por Tamaulipas (3.2), Baja California Sur (3.1), Coahuila (3.1) y Quintana Roo (3.1).
- En el canal endémico nacional de la semana epidemiológica 18, se observa que los casos de EDA se encuentran en la zona de Éxito.
- En 6 de las 32 entidades federativas (18.8%) se ha incrementado la incidencia, con respecto a la semana anterior ; y 10 entidades muestran más del 5% de incremento con respecto al promedio de las últimas 5 semanas.
- En la semana epidemiológica 18 , 6 entidades federativas presentaron un incremento en el número de casos de EDA con respecto a la semana anterior, siendo las 6 principales: Guerrero (30.8%), Veracruz (18.8%), Chihuahua (12%), Sinaloa (8.3%), Quintana Roo (6.9%) y Sonora (2.9%).