INFORMACIÓN RELEVANTE:
ENFERMEDADES DIARREICAS AGUDAS.

FUENTE: DIRECCIÓN GENERAL DE EPIDEMIOLOGÍA (DGE)

- La entidad federativa con mayor incidencia* de EDA en menores de cinco años durante la semana epidemiológica 17 es: Zacatecas(5.2).

- Precedida por Sonora (3.5).

- En el canal endémico nacional de la semana epidemiológica 17, se observa que los casos de EDA se encuentran en la zona de Éxito.

- En 27 de las 32 entidades federativas (84.4%) se ha incrementado la incidencia, con respecto a la semana anterior ; y 14 entidades muestran más del 5% de incremento con respecto al promedio de las últimas 5 semanas.

- En la semana epidemiológica 17 , 27 entidades federativas presentaron un incremento en el número de casos de EDA con respecto a la semana anterior, siendo las 8 principales: Chiapas (53.8%), Durango (45.5%), San Luis Potosí (37.5%), Hidalgo (33.3%), Quintana Roo (31.8%), Michoacán (31.3%), Nuevo León (30%) y Coahuila (28%).

INFORME SEMANAL DE VIGILANCIA

DGE Dirección General de Epidemiología

EDA

Información hasta la semana epidemiológica 17 del 2019

Información relevante

Tabla 1:

En la semana epidemiológica 17 , 27 entidades federativas presentaron un incremento en el número de casos de EDA con respecto a la semana anterior, siendo las 8 principales:

Chiapas	(53.8 %)
Durango	(45.5 %)
San Luis Potosí	(37.5 %)
Hidalgo	(33.3 %)
Quintana Roo	(31.8 %)
Michoacán	(31.3 %)
Nuevo León	(30.0 %)
Coahuila	(28.0 %)

Figura 1:

La entidad federativa con mayor incidencia* de EDA en menores de cinco años durante la semana epidemiológica 17 es:

Zacatecas (5.2)

Precedida por Sonora (3.5).

En 27 de las 32 entidades federativas (84.4%) se ha incrementado la incidencia, con respecto a la semana anterior ; y 14 entidades muestran más del 5% de incremento con respecto al promedio de las últimas 5 semanas.

Gáfica 1:

En el canal endémico nacional de la semana epidemiológica 17, se observa que los casos de EDA se encuentran en la zona de Éxito.

***Incidencia semanal por mil menores de 5 años.**

Tabla 1. Comparativo de incidencia* de Enfermedad Diarreica Aguda (EDA) en menores de cinco años desde la semana 13 hasta la semana 17, por entidad federativa, México 2019.

Entidad	Semana Epidemiológica					Entidad	Semana Epidemiológica				
	13	14	15	16	17		13	14	15	16	17
Aguascalientes	3.4	3.6	3.7	3.0	3.4	Morelos	2.2	2.7	2.1	2.4	2.4
Baja California	2.0	2.1	2.2	2.4	2.5	Nayarit	3.4	3.6	3.3	3.1	2.9
Baja California Sur	4.2	5.2	4.7	3.2	3.9	Nuevo León	1.9	1.9	1.8	2.0	2.6
Campeche	2.5	2.5	1.8	2.3	2.3	Oaxaca	2.2	2.3	2.2	2.1	2.0
Coahuila	1.9	2.0	1.8	2.5	3.2	Puebla	1.9	1.9	1.9	1.7	1.8
Colima	3.4	3.3	3.9	2.9	3.3	Querétaro	2.3	2.4	2.5	2.3	2.4
Chiapas	1.8	2.0	2.0	1.3	2.0	Quintana Roo	3.1	2.9	3.2	2.2	2.9
Chihuahua	2.1	2.0	2.4	1.9	2.4	San Luis Potosí	2.0	1.8	1.8	1.6	2.2
Distrito Federal	2.1	2.2	2.1	1.7	2.0	Sinaloa	3.0	2.7	2.5	2.1	2.3
Durango	3.4	3.4	2.8	2.2	3.2	Sonora	2.7	3.0	3.6	3.1	3.5
Guanajuato	1.8	1.8	1.6	1.5	1.9	Tabasco	1.6	1.5	1.5	1.4	1.6
Guerrero	1.8	1.5	1.5	1.3	1.3	Tamaulipas	2.7	2.7	2.8	2.7	3.2
Hidalgo	1.5	1.8	1.5	1.2	1.6	Tlaxcala	2.9	2.6	2.4	2.1	2.4
Jalisco	2.4	2.3	2.3	2.0	2.1	Veracruz	1.5	1.5	1.4	1.3	1.6
México	1.9	2.1	2.0	1.6	1.8	Yucatán	3.5	3.8	2.9	2.6	3.0
Michoacán	2.1	2.3	2.0	1.6	2.1	Zacatecas	5.4	4.8	5.2	4.1	5.2
						Nacional	2.2	2.2	2.2	1.9	2.2

Figura 1. Incidencia* de EDA en menores de cinco años durante la semana epidemiológica 17, México, 2019.

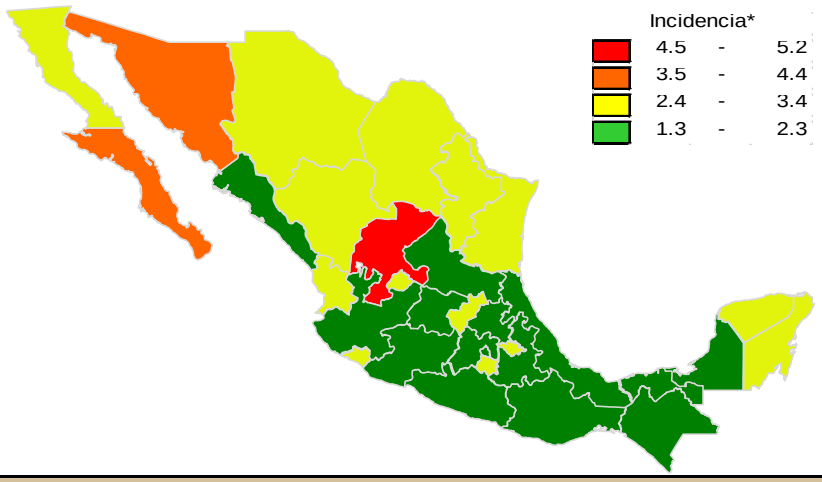

Gráfica 1. Casos notificados de EDA, México 2014 - 2019.

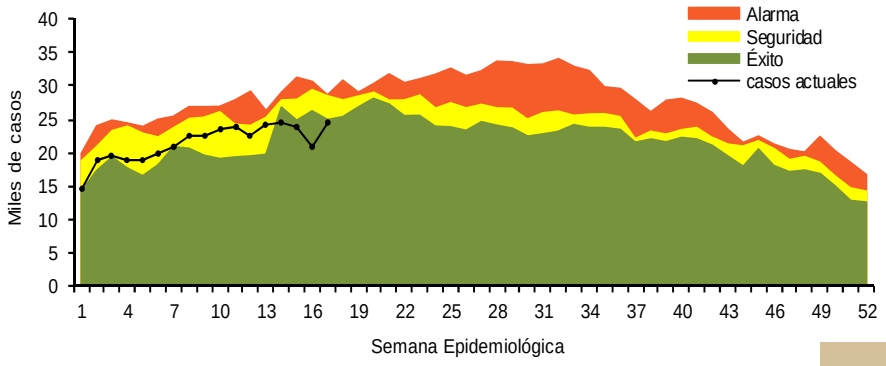

Información relevante

Gráfica 2:

Hasta la semana 17 del 2019 se registraron 364,483 casos, lo que representa un incremento del 12.2% en el reporte de casos de EDA en menores de cinco años de edad con respecto al mismo período del año anterior.

Gráfica 3:

A nivel nacional, en la semana 17 se notificaron 2 casos nuevos de EDA por cada 1,000 menores de 5 años.

Acciones realizadas y datos proporcionados por el CENAPRECE, 2019.

6,959 **Casas visitadas**

22,539 **Muestras de humanos (Hisopo rectal) Procesadas**

La proporción de casos de EDA en menores de un año es de un 22%.

La razón de tasas de incidencia hombre-mujer es de 1.02%.

De las ocho patologías incluidas en el grupo de EDA, predominan las ocasionadas por otros organismos y las mal definidas con el (94.6%) de los casos notificados, seguido de las amebiasis (3.2%).

Para la estimación de las EDA se tomaron las notificaciones de Amebiasis intestinal, Shigelosis, Fiebre tifoidea, Giardiasis, Infecciones intestinales por otros organismos y las mal definidas, Intoxicación alimentaria, Paratifoidea y otras salmonelosis y Otras infecciones intestinales debidas a protozoarios.

*Incidencia semanal por mil menores de 5 años.

Fuente: SINAVE / DGE / SALUD.

Sistema de Notificación Semanal de casos Nuevos, acceso 43594.

Gráfica 2. Comparativo de incidencia* de EDA en menores de cinco años por semana epidemiológica, México, 2018 - 2019.

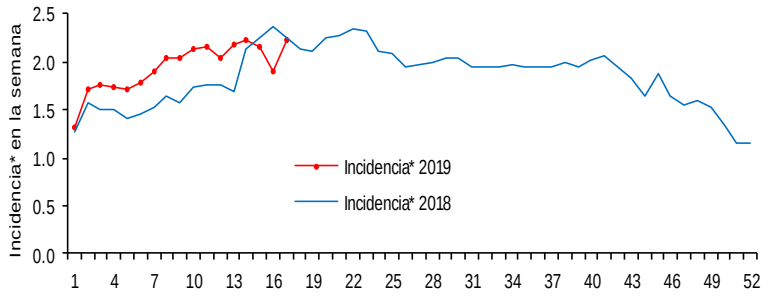

Gráfica 3: Incidencia por grupo de edad y sexo de EDA en menores de cinco años en México

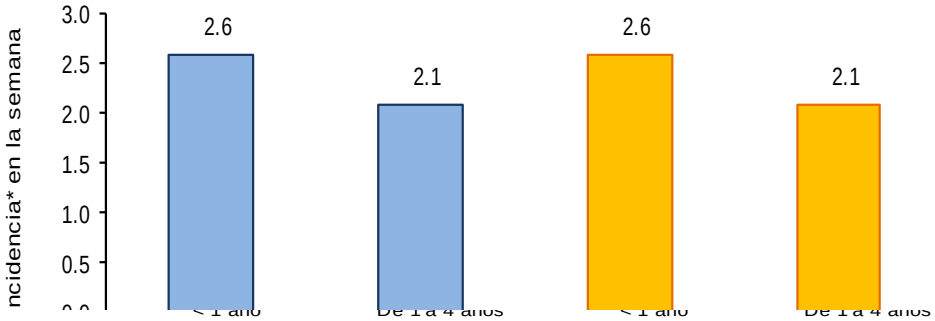

Noticias relevantes

https://www.elsoldetlaxcala.com.mx/local/registra-sesa-aumento-de-enfermedades-diarreicas-3571171.html

Registra Sesa aumento de enfermedades diarreicas

Dentro de la temporada de calor de este año, la Secretaría de Salud (Sesa) en Tlaxcala registró un incremento de pacientes por Enfermedades Diarreicas Agudas (EDA), pues de enero a abril atendió más de 22 mil 200 casos. El año pasado, en este mismo periodo, fueron 20 mil 966 los enfermos.
De acuerdo con los datos proporcionados a este Diario, los municipios con mayor incidencia son Apizaco, Apetatitlán, Tlaxcala, Zacatelco y Teolocholco.
La Sesa indicó que el promedio de personas atendidas en los centros de salud son de mil 481 por semana. Proyectó que en este mes podrían subir las atenciones por males estomacales, por lo que recomendó lavar correctamente las manos antes de comer, tener medidas higiénicas en la preparación de alimentos y consumir agua clorada o desinfectada.
La Sesa solicitó a la población en general que, ante la presencia de síntomas de dolor abdominal, vomito, la expulsión de tres o más deposiciones líquidas en una hora, acuda de inmediato a los centros de salud para su para su pronta atención, de tal manera que no se automedique. Asimismo, pidió a la población en general tener cuidado con el tiempo que pasa al aire libre por el sol, pues es común en esta temporada el golpe de calor.
Por lo anterior, sugirió hidratarse constantemente, principalmente menores de edad y adultos mayores y usar ropa ligera, además de bloqueador solar, mantenerse en lugares frescos y evitar actividades físicas entre las 11 de la mañana y las 15 horas.

Elementos de comunicación a la comunidad

- La entidad federativa con mayor incidencia* de EDA en menores de cinco años durante la semana epidemiológica 17 es: Zacatecas(5.2).
- Precedida por Sonora (3.5).
- En el canal endémico nacional de la semana epidemiológica 17, se observa que los casos de EDA se encuentran en la zona de Éxito.
- En 27 de las 32 entidades federativas (84.4%) se ha incrementado la incidencia, con respecto a la semana anterior ; y 14 entidades muestran más del 5% de incremento con respecto al promedio de las últimas 5 semanas.
- En la semana epidemiológica 17 , 27 entidades federativas presentaron un incremento en el número de casos de EDA con respecto a la semana anterior, siendo las 8 principales: Chiapas (53.8%), Durango (45.5%), San Luis Potosí (37.5%), Hidalgo (33.3%), Quintana Roo (31.8%), Michoacán (31.3%), Nuevo León (30%) y Coahuila (28%).