INFORMACIÓN RELEVANTE:
INFECCIONES RESPIRATORIAS AGUDAS.

FUENTE: DIRECCIÓN GENERAL DE EPIDEMIOLOGÍA (DGE)

- Por incidencia*, la entidad mas afectada durante la semana epidemiológica 17 fue:

  Zacatecas (677.1).

- Seguida por las entidades de: Aguascalientes (527.2), Durango (492.8), Nayarit (487.2), Nuevo León (481.5), Tlaxcala (480.5), Tamaulipas (479.9), Colima (478.7) y Sinaloa (474) .

- En esta semana se presenta un decremento en el número de casos del 23.8%, con respecto a la semana 14.

- Las entidades federativas que presentaron el mayor incremento de casos de IRA en la semana epidemiológica 17, con respecto a la anterior fueron: Aguascalientes (24.3%), Chiapas (22.6%), Durango (18.9%), Michoacán (18.1%), Distrito Federal (14.4%), Quintana Roo (14.4%), Campeche (12.6%) y San Luis Potosí (12.5%) .

- En el canal endémico nacional de la semana epidemiológica 17, se observa que los casos de IRA se encuentran en la zona de Éxito.

INFORME SEMANAL DE VIGILANCIA

IRA

Información hasta la semana epidemiológica 17 del 2019

Información relevante

Tabla 1:

Las entidades federativas que presentaron el mayor incremento de casos de IRA en la semana epidemiológica 17, con respecto a la anterior fueron:

Aguascalientes	**(24.3 %)**
Chiapas	**(22.6 %)**
Durango	**(18.9 %)**
Michoacán	**(18.1 %)**
Distrito Federal	**(14.4 %)**
Quintana Roo	**(14.4 %)**
Campeche	**(12.6 %)**
San Luis Potosí	**(12.5 %)**

Figura 1:

Por incidencia*, la entidad mas afectada durante la semana epidemiológica 17 fue:

Zacatecas (677.1)

Seguida por las entidades de: Aguascalientes (527.2), Durango (492.8), Nayarit (487.2), Nuevo León (481.5), Tlaxcala (480.5), Tamaulipas (479.9), Colima (478.7) y Sinaloa (474) .

En la semana epidemiológica 17, a nivel nacional se notificaron 333 casos nuevos de IRA por cada 100,000 habitantes.

En esta semana se presenta un decremento en el número de casos del 23.8%, con respecto a la semana 14.

Gáfica 1:

En el canal endémico nacional de la semana epidemiológica 17, se observa que los casos de IRA se encuentran en la zona de Éxito.

***Incidencia semanal por 100,000 habitantes.**

Tabla 1. Comparativo de incidencia* de infección Respiratoria Aguda (IRA) desde la semana , 13 hasta la semana 17 de 2019 por entidad federativa, México.

Entidad	Semana Epidemiológica					Entidad	Semana Epidemiológica				
	13	14	15	16	17		13	14	15	16	17
Aguascalientes	707.0	622.8	585.5	424.1	527.2	Morelos	456.1	437.9	431.3	362.1	358.3
Baja California	412.3	391.8	356.5	279.0	282.8	Nayarit	593.2	609.8	569.0	492.2	487.2
Baja California Sur	858.9	838.0	715.4	453.0	494.9	Nuevo León	660.9	696.2	655.7	489.7	481.5
Campeche	463.3	480.8	428.7	375.3	422.5	Oaxaca	300.8	279.2	286.8	241.6	232.2
Coahuila	514.2	455.9	426.2	341.5	361.2	Puebla	446.7	418.4	395.9	311.3	336.9
Colima	568.5	567.2	560.7	454.0	478.7	Querétaro	576.6	520.7	518.7	397.0	413.8
Chiapas	230.4	221.3	226.3	169.9	208.3	Quintana Roo	545.4	521.5	456.9	357.4	408.7
Chihuahua	525.8	438.4	394.1	273.9	282.1	San Luis Potosí	551.3	510.5	485.0	352.8	397.0
Distrito Federal	438.8	436.7	394.5	278.4	318.6	Sinaloa	627.8	606.6	595.9	444.2	474.0
Durango	580.8	579.7	555.9	414.6	492.8	Sonora	529.6	461.2	427.9	327.9	327.3
Guanajuato	400.4	411.9	383.9	307.1	331.1	Tabasco	373.9	346.1	389.0	278.9	307.4
Guerrero	337.3	339.4	335.7	229.8	216.6	Tamaulipas	687.2	652.9	631.4	487.6	479.9
Hidalgo	516.5	564.4	513.2	355.4	382.5	Tlaxcala	756.7	702.1	647.5	529.0	480.5
Jalisco	335.3	325.6	324.9	242.5	272.2	Veracruz	360.6	344.0	317.9	252.0	283.4
México	363.1	366.1	337.8	232.6	244.1	Yucatán	485.1	500.7	473.2	379.4	409.3
Michoacán	370.7	375.7	388.1	293.4	346.4	Zacatecas	855.7	853.9	811.8	617.0	677.1
						Nacional	449.3	436.8	413.9	311.0	332.9

Figura 1. Incidencia* de IRA durante la semana, 17 de 2019 por entidad federativa, México.

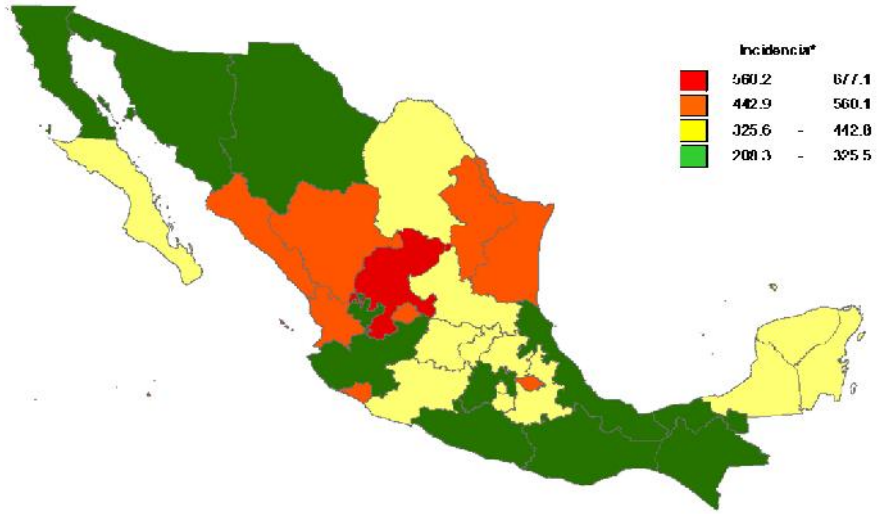

Gráfica 1. Casos notificados de IRA, México 2014 - 2019.

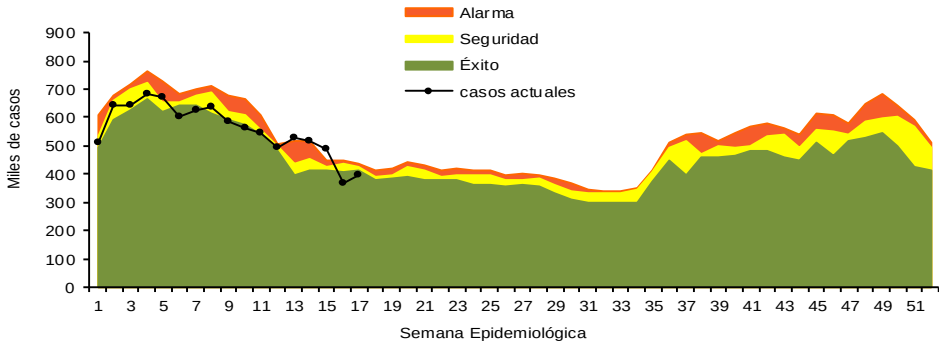

Información relevante

Gráfica 2:

Con respecto al mismo período del año anterior se presenta un decremento del 5.3% en el número de casos.

Gráfica 3:

La tasa de *incidencia nacional acumulada hasta la semana epidemiológica 17 en menores de un año es de 27,531 casos y en el grupo de de 1 a 4 años es de 17,717

La razón de tasas de incidencia hombre-mujer es de 1.2.

El 56% de los casos se presentaron en el sexo femenino.

Gráfica 2. Comparativo de incidencia* de IRA, por semana epidemiológica, México 2018 - 2019.

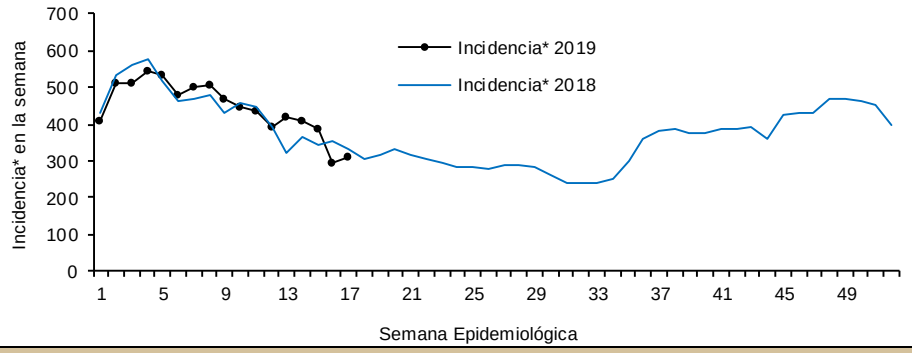

Gráfica 3. Incidencia de IRA durante la semana epidemiológica 17, México 2019.

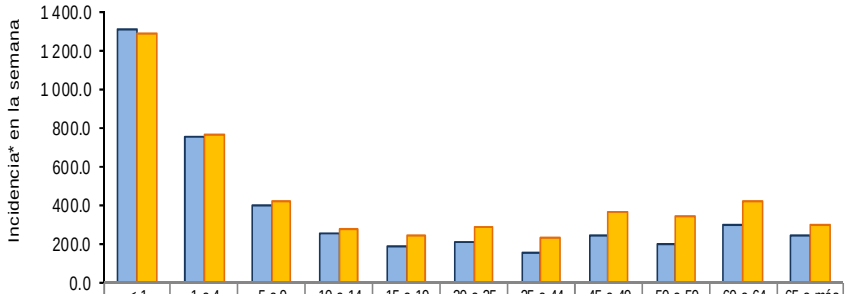

	< 1	1 a 4	5 a 9	10 a 14	15 a 19	20 a 25	25 a 44	45 a 49	50 a 59	60 a 64	65 o más
Masculino	1312.6	756.5	402.8	249.7	192	213.1	156	246.9	197.6	295	240.2
Femenino	1 293.7	768.6	415.9	275.5	244.6	282.6	233.0	359.9	338.5	424.4	302.9

Noticias relevantes

https://www.elheraldodechihuahua.com.mx/local/afecta-brote-de-infecciones-respiratorias-a-514-desplazados-3570029.html

Afecta brote de infecciones respiratorias a 514 desplazados

Un total de 514 casos de infecciones en vías respiratorias agudas se han detectado en la población migrante que ha llegado a la fronteriza Ciudad Juárez.

El mes de abril representa el 39 por ciento de las consultas efectuadas en la población que se encuentra en refugios y albergues, quienes han llegado hasta Juárez con la intención de brincar la malla divisoria y cruzar a los Estados Unidos de Norteamérica en busca de una mejor calidad de vida o bien solicitar asilo político. Hasta el mes de marzo permanecían 3 mil 500 migrantes en custodia por las autoridades norteamericanas y un número igual en espera. El drama de los migrantes se ha recrudecido, esta frontera enfrenta una crisis humanitaria y de seguridad sin precedente. A ello se le suman las carencias que enfrentan, pues en su paso han gastado el poco dinero que traían y ahora piden dinero en las calles, realizan tareas domésticas a cambio de unas monedas o bien hacen malabares para conseguir recursos y comer. El drama es peor cuando llevan consigo hijos pequeños, que al igual que ellos deben soportar el frío, calor, cansancio, dolor y angustia.

De acuerdo a las cifras que registra la Secretaría de Salud, durante el mes de abril se atendió a mil 316 migrantes en la zona fronteriza de Ciudad Juárez, informó el doctor Gumaro Barrios, subdirector de Epidemiología. De ellos el 39 por ciento presentaban infecciones respiratorias agudas que son padecimientos infecciosos que se caracterizan por tos, escurrimiento nasal, flemas de color verde o amarillo, fiebre, ronquera, dolor de oído y garganta. Los signos de alarma en niños menores de 5 años son fiebre de 38 grados centígrados que no cede, dificultad para respirar o respiración muy rápida, palidez extrema, los labios, uñas de pies y manos se ven amoratados, la piel se hunde entre las costillas y se escucha un leve silbido al respirar.

Elementos de comunicación a la comunidad

*Incidencia semanal por 100,000 habitantes.

- Por incidencia*, la entidad mas afectada durante la semana epidemiológica 17 fue:

  Zacatecas (677.1).

  Seguida por las entidades de: Aguascalientes (527.2), Durango (492.8), Nayarit (487.2), Nuevo León (481.5), Tlaxcala (480.5), Tamaulipas (479.9), Colima (478.7) y Sinaloa (474) .
- En esta semana se presenta un decremento en el número de casos del 23.8%, con respecto a la semana 14.
- Las entidades federativas que presentaron el mayor incremento de casos de IRA en la semana epidemiológica 17, con respecto a la anterior fueron: Aguascalientes (24.3%), Chiapas (22.6%), Durango (18.9%), Michoacán (18.1%), Distrito Federal (14.4%), Quintana Roo (14.4%), Campeche (12.6%) y San Luis Potosí (12.5%) .
- En el canal endémico nacional de la semana epidemiológica 17, se observa que los casos de IRA se encuentran en la zona de Éxito.

Fuente: SINAVE / DGE / SALUD.

Sistema de Notificación Semanal de casos Nuevos, acceso 43594.