INFORMACIÓN RELEVANTE:
ENFERMEDADES DIARREICAS AGUDAS.

FUENTE: DIRECCIÓN GENERAL DE EPIDEMIOLOGÍA (DGE)

- Las entidades federativas con mayor incidencia* de EDA en menores de cinco años durante la semana epidemiológica 15 son: Zacatecas(5.2) y Baja California Sur(4.7).
- Precedidas por Colima (3.9), Aguascalientes (3.6) y Sonora (3.6).
- En el canal endémico nacional de la semana epidemiológica 15, se observa que los casos de EDA se encuentran en la zona de Éxito.
- En 9 de las 32 entidades federativas (28.1%) se ha incrementado la incidencia, con respecto a la semana anterior ; y 7 entidades muestran más del 5% de incremento con respecto al promedio de las últimas 5 semanas.
- En la semana epidemiológica 15 , 9 entidades federativas presentaron un incremento en el número de casos de EDA con respecto a la semana anterior, siendo las 8 principales: Chihuahua (21.1%), Sonora (20%), Colima (18.2%), Quintana Roo (10.3%), Zacatecas (8.3%), Baja California (4.8%), Jalisco (4.5%) y Querétaro (4.2%).

INFORME SEMANAL DE VIGILANCIA

EDA

Información hasta la semana epidemiológica 15 del 2019

Información relevante

Tabla 1:

En la semana epidemiológica 15 , 9 entidades federativas presentaron un incremento en el número de casos de EDA con respecto a la semana anterior, siendo las 8 principales:

Chihuahua	(21.1 %)
Sonora	(20.0 %)
Colima	(18.2 %)
Quintana Roo	(10.3 %)
Zacatecas	(8.3 %)
Baja California	(4.8 %)
Jalisco	(4.5 %)
Querétaro	(4.2 %)

Figura 1:

Las entidades federativas con mayor incidencia* de EDA en menores de cinco años durante la semana epidemiológica 15 son:

Zacatecas	(5.2)
Baja California Sur	(4.7)

Precedidas por Colima (3.9), Aguascalientes (3.6) y Sonora (3.6).

En 9 de las 32 entidades federativas (28.1%) se ha incrementado la incidencia, con respecto a la semana anterior ; y 7 entidades muestran más del 5% de incremento con respecto al promedio de las últimas 5 semanas.

Gáfica 1:

En el canal endémico nacional de la semana epidemiológica 15, se observa que los casos de EDA se encuentran en la zona de Éxito.

***Incidencia semanal por mil menores de 5 años.**

Tabla 1. Comparativo de incidencia* de Enfermedad Diarreica Aguda (EDA) en menores de cinco años desde la semana 11 hasta la semana 15, por entidad federativa, México 2019.

Entidad	Semana Epidemiológica					Entidad	Semana Epidemiológica				
	11	12	13	14	15		11	12	13	14	15
Aguascalientes	3.4	3.5	3.4	3.6	3.6	Morelos	2.7	2.3	2.2	2.7	2.1
Baja California	1.3	1.6	2.0	2.1	2.2	Nayarit	2.9	3.3	3.4	3.6	3.3
Baja California Sur	3.9	3.4	4.2	5.2	4.7	Nuevo León	2.0	1.7	1.9	1.9	1.8
Campeche	2.3	2.1	2.5	2.5	1.8	Oaxaca	2.6	2.3	2.1	2.1	1.9
Coahuila	2.2	2.3	1.9	2.0	1.7	Puebla	1.8	2.0	1.9	1.8	1.8
Colima	3.0	2.9	3.4	3.3	3.9	Querétaro	2.5	2.3	2.3	2.4	2.5
Chiapas	2.0	1.5	1.8	1.9	1.9	Quintana Roo	2.8	2.8	3.1	2.9	3.2
Chihuahua	2.0	1.7	2.1	1.9	2.3	San Luis Potosí	2.4	1.8	2.0	1.8	1.8
Distrito Federal	2.2	2.0	2.1	2.2	2.1	Sinaloa	3.2	2.9	3.0	2.6	2.4
Durango	2.6	2.8	3.4	3.4	2.8	Sonora	1.7	2.3	2.7	3.0	3.6
Guanajuato	2.1	1.8	1.8	1.8	1.6	Tabasco	1.5	1.3	1.6	1.5	1.5
Guerrero	1.8	1.9	1.8	1.5	1.4	Tamaulipas	3.1	2.7	2.7	2.7	2.8
Hidalgo	1.5	1.5	1.5	1.8	1.5	Tlaxcala	2.7	2.4	2.9	2.6	2.4
Jalisco	2.1	2.0	2.4	2.2	2.3	Veracruz	1.6	1.3	1.5	1.5	1.4
México	1.9	1.9	1.9	2.1	2.0	Yucatán	3.7	3.2	3.5	3.8	2.9
Michoacán	1.9	1.7	2.1	2.2	1.9	Zacatecas	4.7	4.6	5.4	4.8	5.2
						Nacional	2.2	2.0	2.2	2.2	2.1

Figura 1. Incidencia* de EDA en menores de cinco años durante la semana epidemiológica 15, México, 2019.

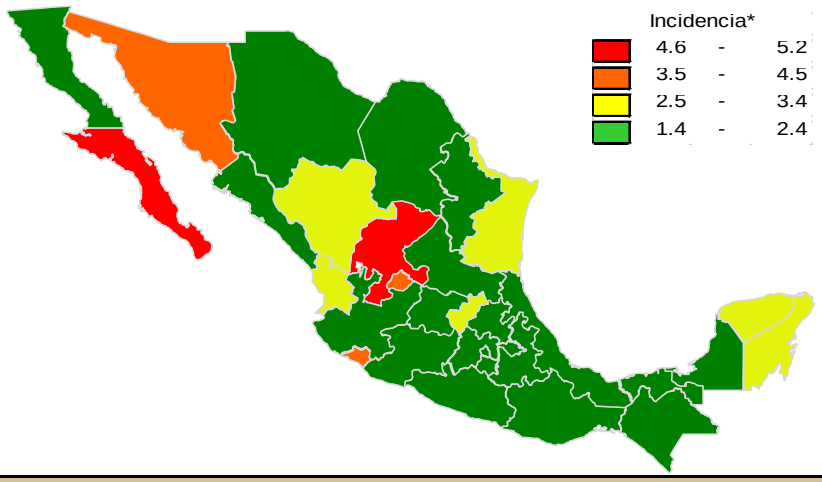

Gráfica 1. Casos notificados de EDA, México 2014 - 2019.

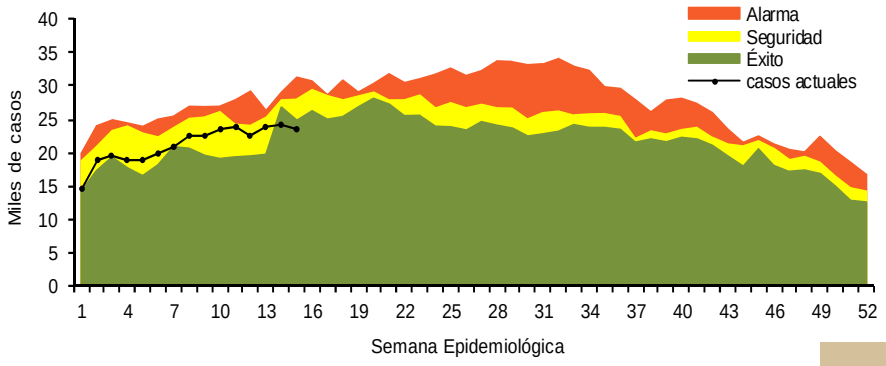

Información relevante

Gráfica 2:

Hasta la semana 15 del 2019 se registraron 318,168 casos, lo que representa un incremento del 16.3% en el reporte de casos de EDA en menores de cinco años de edad con respecto al mismo período del año anterior.

Gráfica 3:

A nivel nacional, en la semana 15 se notificaron 2 casos nuevos de EDA por cada 1,000 menores de 5 años.

Acciones realizadas y datos proporcionados por el CENAPRECE, 2019.

6,959 Casas visitadas

22,539 Muestras de humanos (Hisopo rectal) Procesadas

La proporción de casos de EDA en menores de un año es de un 21%.

La razón de tasas de incidencia hombre-mujer es de 1.02%.

De las ocho patologías incluidas en el grupo de EDA, predominan las ocasionadas por otros organismos y las mal definidas con el (94.5%) de los casos notificados, seguido de las amebiasis (3.3%).

Para la estimación de las EDA se tomaron las notificaciones de Amebiasis intestinal, Shigelosis, Fiebre tifoidea, Giardiasis, Infecciones intestinales por otros organismos y las mal definidas, Intoxicación alimentaria, Paratifoidea y otras salmonelosis y Otras infecciones intestinales debidas a protozoarios.

*Incidencia semanal por mil menores de 5 años.

Fuente: SINAVE / DGE / SALUD.

Sistema de Notificación Semanal de casos Nuevos, acceso 43580.

Gráfica 2. Comparativo de incidencia* de EDA en menores de cinco años por semana epidemiológica, México, 2018 - 2019.

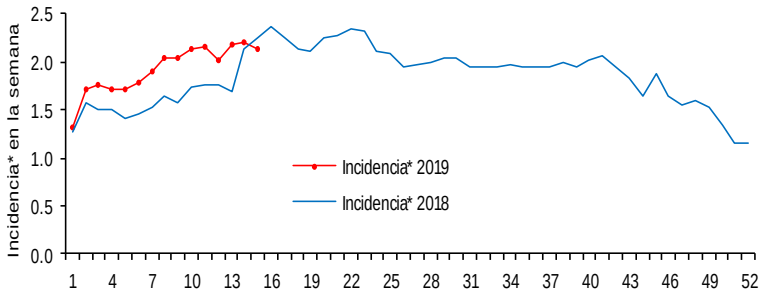

Gráfica 3: Incidencia por grupo de edad y sexo de EDA en menores de cinco años en México

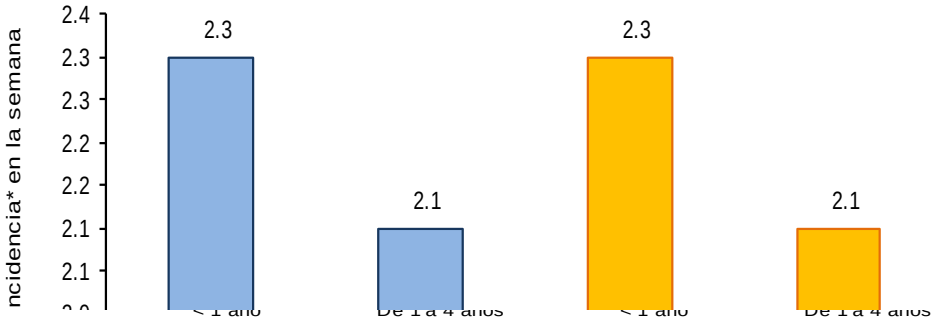

Noticias relevantes

https://asisucede.com.mx/mayo-y-junio-meses-donde-hay-repunte-en-enfermedades-diarreicas-agudas/

Mayo y junio, meses donde hay repunte en enfermedades diarreicas agudas

De acuerdo a los datos del Centro Estatal de Vigilancia Epidemiológica y Control de Enfermedades de la Secretaría de Salud del estado de México, los meses de mayo y junio es donde se registra un aumento en la atención de enfermedades diarreicas debido a las altas temperaturas.

Víctor Torres, director general de este Centro, afirmó que este repunte se debe a que la entidad mexiquense tiene la mayor cantidad de población infantil menor de 5 años, que son los más susceptibles, así como la zona sureña colindante con Morelos, Michoacan y Guerrero que superan los 38 grados centígrados a la intemperie. Además, las enfermedades respiratorias agudas se mantienen pero cambian su vínculo, pasando de virales como la influenza a las causadas por bacterias.
"Se incluye las respiratorias virales como influenza y ahora serán respiratorias por bacterias filococo, enterococo porque el ambiente es seco" dijo.

Sin embargo, lamentó que la automedicación dificulta la atención pues oculta parte de los síntomas y complica la recuperación del paciente. Después de las respiratorias agudas, las diarreicas son la segunda causa de demanda de servicios pues se dan 2 millones de consultas al año, donde desde marzo hasta junio se tiene más incidencia de hasta un 20 por ciento. Finalmente Torres Meza comentó que la conjuntivitis y dermatitis por quemaduras solares son también muy recurrentes durante esta época del año, pues la ciudadanía cree que el protector solar se usa sólo en la playa. Sin embargo recordó que Toluca con son más de 2 mil 600 metros de altitud los rayos solares llegan con mayor radiación e intensidad.

Elementos de comunicación a la comunidad

- Las entidades federativas con mayor incidencia* de EDA en menores de cinco años durante la semana epidemiológica 15 son: Zacatecas(5.2) y Baja California Sur(4.7).
- Precedidas por Colima (3.9), Aguascalientes (3.6) y Sonora (3.6).
- En el canal endémico nacional de la semana epidemiológica 15, se observa que los casos de EDA se encuentran en la zona de Éxito.
- En 9 de las 32 entidades federativas (28.1%) se ha incrementado la incidencia, con respecto a la semana anterior ; y 7 entidades muestran más del 5% de incremento con respecto al promedio de las últimas 5 semanas.
- En la semana epidemiológica 15 , 9 entidades federativas presentaron un incremento en el número de casos de EDA con respecto a la semana anterior, siendo las 8 principales: Chihuahua (21.1%), Sonora (20%), Colima (18.2%), Quintana Roo (10.3%), Zacatecas (8.3%), Baja California (4.8%), Jalisco (4.5%) y Querétaro (4.2%).