INFORMACIÓN RELEVANTE:
INFECCIONES RESPIRATORIAS AGUDAS.

FUENTE: DIRECCIÓN GENERAL DE EPIDEMIOLOGÍA (DGE)

- Por incidencia*, las entidades más afectadas durante la semana epidemiológica 14 fueron:

  Zacatecas (853.9) y Baja California Sur (837.7).

- Seguidas por las entidades de: Tlaxcala (702.1), Nuevo León (695.1), Tamaulipas (649.4), Aguascalientes (623), Nayarit (609.8), Sinaloa (596), Durango (579.7) y Colima (567.2) .

- En esta semana se presenta un decremento en el número de casos del 6.4%, con respecto a la semana 11.

- Las entidades federativas que presentaron el menor decremento de casos de IRA en la semana epidemiológica 14, con respecto a la anterior fueron: Hidalgo (9.3%), Nuevo León (5.2%), Campeche (3.8%), Yucatán (3.2%), Nayarit (3.2%), Guanajuato (2.9%) y México (0%) .

- En el canal endémico nacional de la semana epidemiológica 14, se observa que los casos de IRA se encuentran en la zona de Alarma.

INFORME SEMANAL DE VIGILANCIA

IRA

Información hasta la semana epidemiológica 14 del 2019

Información relevante

Tabla 1:

Las entidades federativas que presentaron el menor decremento de casos de IRA en la semana epidemiológica 14, con respecto a la anterior fueron:

Hidalgo	**(9.3 %)**
Nuevo León	**(5.2 %)**
Campeche	**(3.8 %)**
Yucatán	**(3.2 %)**
Nayarit	**(3.2 %)**
Guanajuato	**(2.9 %)**
México	**(0.0 %)**

Figura 1:

Por incidencia*, las entidades más afectadas durante la semana epidemiológica 14 fueron:

Zacatecas	**(853.9)**
Baja California	**(837.7)**

Seguidas por las entidades de: Tlaxcala (702.1), Nuevo León (695.1), Tamaulipas (649.4), Aguascalientes (623), Nayarit (609.8), Sinaloa (596), Durango (579.7) y Colima (567.2) .

En la semana epidemiológica 14, a nivel nacional se notificaron 432 casos nuevos de IRA por cada 100,000 habitantes.

En esta semana se presenta un decremento en el número de casos del 6.4%, con respecto a la semana 11.

Gáfica 1:

En el canal endémico nacional de la semana epidemiológica 14, se observa que los casos de IRA se encuentran en la zona de Alarma.

***Incidencia semanal por 100,000 habitantes.**

Tabla 1. Comparativo de incidencia* de infección Respiratoria Aguda (IRA) desde la semana , 10 hasta la semana 14 de 2019 por entidad federativa, México.

Entidad	Semana Epidemiológica					Entidad	Semana Epidemiológica				
	10	11	12	13	14		10	11	12	13	14
Aguascalientes	808.2	767.2	676.4	707.8	623.0	Morelos	392.7	437.0	414.7	456.1	437.9
Baja California	440.1	448.9	407.4	411.6	390.2	Nayarit	583.3	605.8	542.7	591.2	609.8
Baja California Sur	825.2	748.0	704.2	858.9	837.7	Nuevo León	731.0	709.3	645.9	660.7	695.1
Campeche	453.1	464.5	408.0	463.3	480.8	Oaxaca	336.3	330.7	314.2	271.6	255.6
Coahuila	602.9	567.2	505.5	514.2	451.7	Puebla	488.0	458.5	420.7	439.2	408.0
Colima	597.1	564.8	523.1	568.5	567.2	Querétaro	628.2	597.4	523.9	576.6	520.7
Chiapas	236.8	229.0	216.0	228.0	218.6	Quintana Roo	469.3	445.8	440.1	545.4	521.5
Chihuahua	647.9	624.9	483.3	510.7	425.2	San Luis Potosí	648.6	606.0	518.4	552.3	510.5
Distrito Federal	456.8	420.3	375.7	438.2	427.0	Sinaloa	617.3	626.1	587.5	623.0	596.0
Durango	610.0	616.9	555.4	580.8	579.7	Sonora	571.4	534.3	478.8	529.1	444.2
Guanajuato	467.5	453.1	399.6	400.4	411.8	Tabasco	365.0	387.2	328.4	372.3	331.2
Guerrero	349.9	341.7	332.1	336.7	335.1	Tamaulipas	689.5	716.2	657.3	687.2	649.4
Hidalgo	645.9	586.4	504.7	516.5	564.4	Tlaxcala	703.6	726.0	679.4	756.7	702.1
Jalisco	319.8	322.8	277.8	335.3	322.3	Veracruz	358.2	360.8	320.1	362.7	345.5
México	395.6	361.1	330.7	362.0	362.0	Yucatán	430.0	446.0	429.7	485.1	500.7
Michoacán	337.3	345.4	331.4	370.7	363.4	Zacatecas	930.3	936.2	839.8	855.7	853.9
						Nacional	475.1	461.0	415.5	447.1	431.7

Figura 1. Incidencia* de IRA durante la semana, 14 de 2019 por entidad federativa, México.

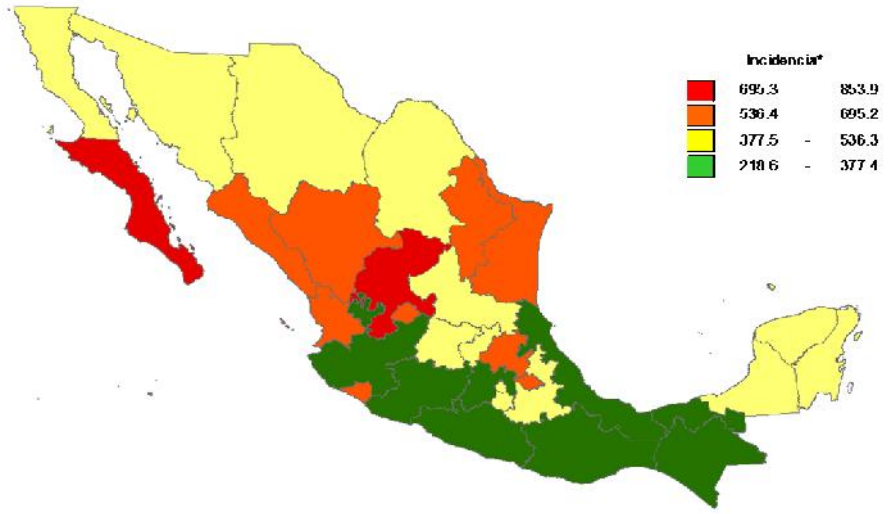

Gráfica 1. Casos notificados de IRA, México 2014 - 2019.

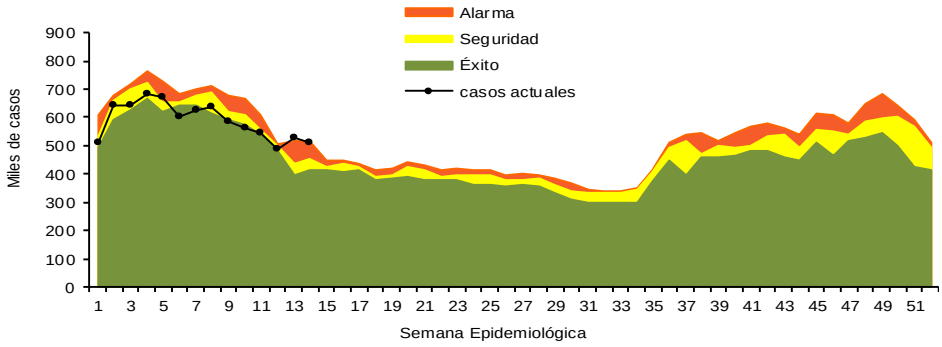

Información relevante

Gráfica 2:

Con respecto al mismo período del año anterior se presenta un incremento del 12.3% en el número de casos.

Gráfica 3:

La tasa de *incidencia nacional acumulada hasta la semana epidemiológica 14 en menores de un año es de 23,542 casos y en el grupo de de 1 a 4 años es de 15,252

La razón de tasas de incidencia hombre-mujer es de 1.2.

El 56% de los casos se presentaron en el sexo femenino.

Gráfica 2. Comparativo de incidencia* de IRA, por semana epidemiológica, México 2018 - 2019.

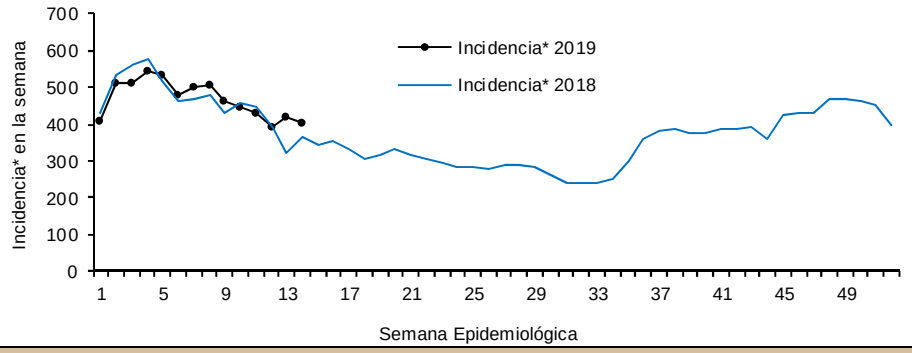

Gráfica 3. Incidencia de IRA durante la semana epidemiológica 14, México 2019.

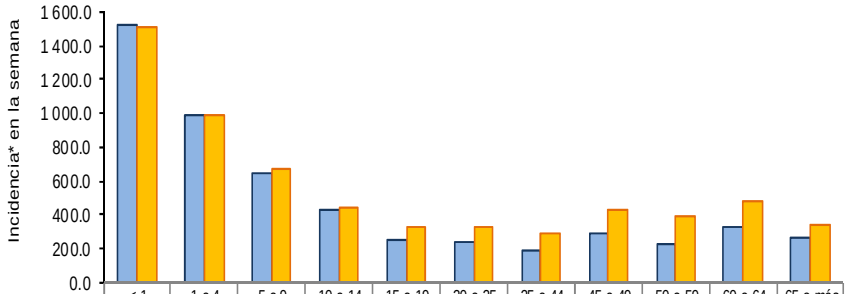

	< 1	1 a 4	5 a 9	10 a 14	15 a 19	20 a 25	25 a 44	45 a 49	50 a 59	60 a 64	65 o más
Masculino	1520.8	984.8	648.8	433	255.1	240.6	189.4	285.3	229.6	328.4	270.1
Femenino	1 516.3	989.4	676.8	447.3	323.1	329.6	293.8	427.4	397.4	478.1	335.7

Noticias relevantes

https://www.20minutos.com.mx/noticia/503308/0/medicos-atienden-a-afectados-por-incendio-en-bosque-la-primavera/

Médicos atienden a afectados por incendio en Bosque La Primavera

Como consecuencia de la emergencia atmosférica propiciada por el incendio en el Bosque La Primavera, la Secretaría de Salud Jalisco (SSJ) y el OPD Servicios de Salud Jalisco han brindado hasta el momento 77 atenciones médicas relacionadas a afecciones respiratorias u oculares. De acuerdo con la Unidad de Inteligencia Epidemiológica y Sanitaria de la SSJ, de los 77 servicios otorgados, 53 se brindaron a brigadistas y bomberos en el puesto de mando instalado para combatir el siniestro y los 24 restantes corresponden a la población que ha acudido a los Centros de Salud para recibir atención médica.
De las 53 atenciones brindadas en el puesto de mando, 43 corresponden a irritación ocular y seis a intoxicaciones por dióxido de carbono, una por conjuntivitis bacteriana, una por contusión de rodilla, una por deshidratación y una por intoxicación alimentaria. En el caso de los servicios ofrecidos en los Centros de Salud, la mayoría están asociados a infecciones respiratorias agudas. Hasta el momento se han distribuido 10 mil 50 cubrebocas a Cruz Verde de Guadalajara y a Centros de Salud cercanos a la zona afectada, disponibles para su entrega a la población; así como para el personal que participa en las labores de contención y extinción del incendio.
Para la atención de los brigadistas, se entregaron 20 frascos de nafazolina, descongestivo que se utiliza para aliviar el enrojecimiento y la inflamación en los ojos. Tanto la SSJ como el OPD Servicios de Salud Jalisco, continuarán con las labores de vigilancia epidemiológica en la zona de influencia del incendio para atender y detectar oportunamente padecimientos como asma, infecciones respiratorias agudas, conjuntivitis irritativa e intoxicaciones por CO_2.

Elementos de comunicación a la comunidad

*Incidencia semanal por 100,000 habitantes.

- Por incidencia*, las entidades más afectadas durante la semana epidemiológica 14 fueron:

  Zacatecas (853.9) y Baja California Sur (837.7).

  Seguidas por las entidades de: Tlaxcala (702.1), Nuevo León (695.1), Tamaulipas (649.4), Aguascalientes (623), Nayarit (609.8), Sinaloa (596), Durango (579.7) y Colima (567.2) .
- En esta semana se presenta un decremento en el número de casos del 6.4%, con respecto a la semana 11.
- Las entidades federativas que presentaron el menor decremento de casos de IRA en la semana epidemiológica 14, con respecto a la anterior fueron: Hidalgo (9.3%), Nuevo León (5.2%), Campeche (3.8%), Yucatán (3.2%), Nayarit (3.2%), Guanajuato (2.9%) y México (0%) .
- En el canal endémico nacional de la semana epidemiológica 14, se observa que los casos de IRA se encuentran en la zona de Alarma.

Fuente: SINAVE / DGE / SALUD.

Sistema de Notificación Semanal de casos Nuevos, acceso 43572.