INFORMACIÓN RELEVANTE:
ENFERMEDADES DIARREICAS AGUDAS.

FUENTE: DIRECCIÓN GENERAL DE EPIDEMIOLOGÍA (DGE)

- Las entidades federativas con mayor incidencia* de EDA en menores de cinco años durante la semana epidemiológica 14 son: Baja California Sur(5.2) y Zacatecas(4.8).
- Precedidas por Yucatán (3.8), Aguascalientes (3.6) y Nayarit (3.6).
- En el canal endémico nacional de la semana epidemiológica 14, se observa que los casos de EDA se encuentran en la zona de Éxito.
- En 14 de las 32 entidades federativas (43.8%) se ha incrementado la incidencia, con respecto a la semana anterior ; y 12 entidades muestran más del 5% de incremento con respecto al promedio de las últimas 5 semanas.
- En la semana epidemiológica 14 , 14 entidades federativas presentaron un incremento en el número de casos de EDA con respecto a la semana anterior, siendo las 8 principales: Baja California Sur (23.8%), Morelos (22.7%), Hidalgo (20%), Yucatán (8.6%), Sonora (7.4%), Aguascalientes (5.9%), Nayarit (5.9%) y Chiapas (5.6%).

INFORME SEMANAL DE VIGILANCIA

EDA

DGE Dirección General de Epidemiología

Información hasta la semana epidemiológica 14 del 2019

Información relevante

Tabla 1:

En la semana epidemiológica 14 , 14 entidades federativas presentaron un incremento en el número de casos de EDA con respecto a la semana anterior, siendo las 8 principales:

Baja California Sur	(23.8 %)
Morelos	(22.7 %)
Hidalgo	(20.0 %)
Yucatán	(8.6 %)
Sonora	(7.4 %)
Aguascalientes	(5.9 %)
Nayarit	(5.9 %)
Chiapas	(5.6 %)

Figura 1:

Las entidades federativas con mayor incidencia* de EDA en menores de cinco años durante la semana epidemiológica 14 son:

Baja California Sur	(5.2)
Zacatecas	(4.8)

Precedidas por Yucatán (3.8), Aguascalientes (3.6) y Nayarit (3.6).

En 14 de las 32 entidades federativas (43.8%) se ha incrementado la incidencia, con respecto a la semana anterior ; y 12 entidades muestran más del 5% de incremento con respecto al promedio de las últimas 5 semanas.

Gáfica 1:

En el canal endémico nacional de la semana epidemiológica 14, se observa que los casos de EDA se encuentran en la zona de Éxito.

***Incidencia semanal por mil menores de 5 años.**

Tabla 1. Comparativo de incidencia* de Enfermedad Diarreica Aguda (EDA) en menores de cinco años desde la semana 10 hasta la semana 14, por entidad federativa, México 2019.

Entidad	Semana Epidemiológica					Entidad	Semana Epidemiológica				
	10	11	12	13	14		10	11	12	13	14
Aguascalientes	3.1	3.4	3.5	3.4	3.6	Morelos	2.0	2.7	2.3	2.2	2.7
Baja California	1.3	1.3	1.6	2.0	2.1	Nayarit	3.2	2.9	3.3	3.4	3.6
Baja California Sur	3.7	3.9	3.4	4.2	5.2	Nuevo León	1.8	2.0	1.7	1.9	1.9
Campeche	2.2	2.3	2.1	2.5	2.5	Oaxaca	2.4	2.6	2.2	1.9	2.0
Coahuila	1.9	2.2	2.3	1.9	2.0	Puebla	2.0	1.8	2.0	1.9	1.8
Colima	3.1	3.0	2.9	3.4	3.3	Querétaro	2.1	2.5	2.3	2.3	2.4
Chiapas	1.9	2.0	1.5	1.8	1.9	Quintana Roo	2.9	2.8	2.8	3.1	2.9
Chihuahua	1.8	2.0	1.7	2.1	1.9	San Luis Potosí	2.2	2.4	1.8	2.0	1.8
Distrito Federal	2.3	2.2	2.0	2.1	2.1	Sinaloa	3.3	3.2	2.9	3.0	2.6
Durango	3.0	2.6	2.8	3.4	3.4	Sonora	1.8	1.7	2.3	2.7	2.9
Guanajuato	1.9	2.1	1.8	1.8	1.8	Tabasco	1.6	1.5	1.3	1.6	1.4
Guerrero	2.2	1.8	1.9	1.7	1.5	Tamaulipas	3.0	3.1	2.7	2.7	2.7
Hidalgo	1.8	1.5	1.5	1.5	1.8	Tlaxcala	2.5	2.7	2.4	2.9	2.6
Jalisco	1.9	2.1	2.0	2.4	2.2	Veracruz	1.7	1.6	1.3	1.5	1.5
México	1.9	1.9	1.9	1.9	2.0	Yucatán	3.0	3.7	3.2	3.5	3.8
Michoacán	2.0	1.9	1.7	2.1	2.2	Zacatecas	4.1	4.7	4.6	5.4	4.8
						Nacional	2.1	2.2	2.0	2.2	2.2

Figura 1. Incidencia* de EDA en menores de cinco años durante la semana epidemiológica 14, México, 2019.

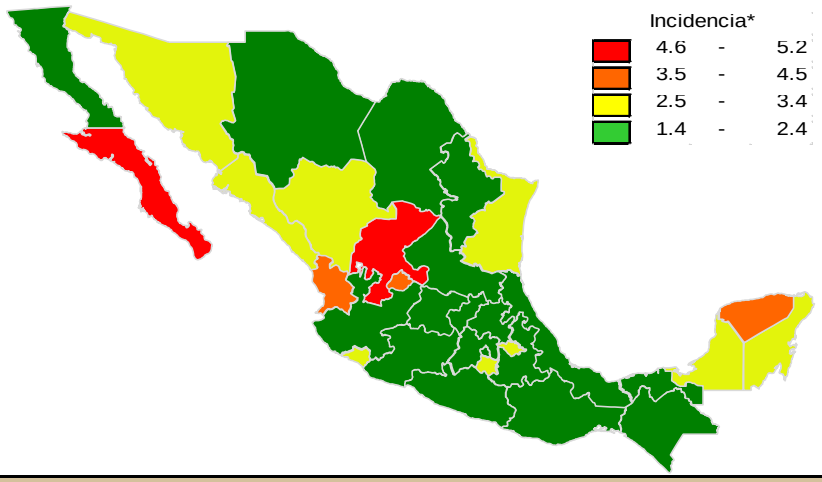

Gráfica 1. Casos notificados de EDA, México 2014 - 2019.

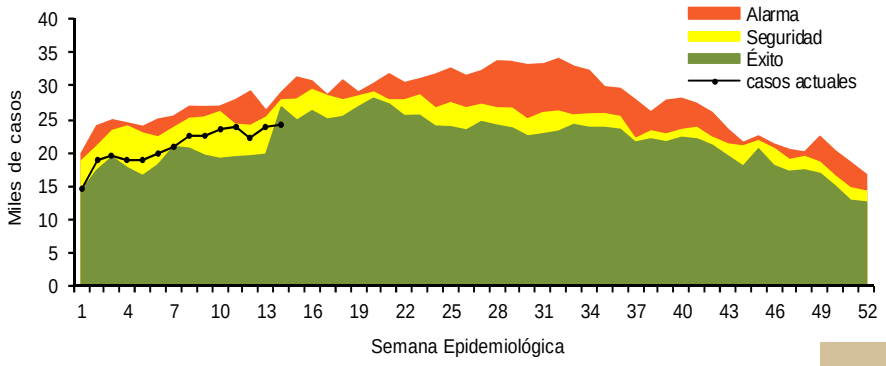

Información relevante

Gráfica 2:

Hasta la semana 14 del 2019 se registraron 294,272 casos, lo que representa un incremento del 18.3% en el reporte de casos de EDA en menores de cinco años de edad con respecto al mismo período del año anterior.

Gráfica 3:

A nivel nacional, en la semana 14 se notificaron 2 casos nuevos de EDA por cada 1,000 menores de 5 años.

Acciones realizadas y datos proporcionados por el CENAPRECE, 2019.

6,959 **Casas visitadas**

22,539 **Muestras de humanos (Hisopo rectal) Procesadas**

La proporción de casos de EDA en menores de un año es de un 21%.

La razón de tasas de incidencia hombre-mujer es de 1.02%.

De las ocho patologías incluidas en el grupo de EDA, predominan las ocasionadas por otros organismos y las mal definidas con el (94.5%) de los casos notificados, seguido de las amebiasis (3.3%).

Para la estimación de las EDA se tomaron las notificaciones de Amebiasis intestinal, Shigelosis, Fiebre tifoidea, Giardiasis, Infecciones intestinales por otros organismos y las mal definidas, Intoxicación alimentaria, Paratifoidea y otras salmonelosis y Otras infecciones intestinales debidas a protozoarios.

*Incidencia semanal por mil menores de 5 años.

Fuente: SINAVE / DGE / SALUD.

Sistema de Notificación Semanal de casos Nuevos, acceso 43572.

Gráfica 2. Comparativo de incidencia* de EDA en menores de cinco años por semana epidemiológica, México, 2018 - 2019.

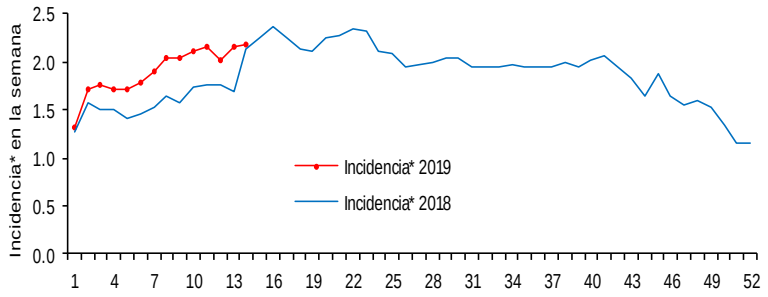

Gráfica 3: Incidencia por grupo de edad y sexo de EDA en menores de cinco años en México

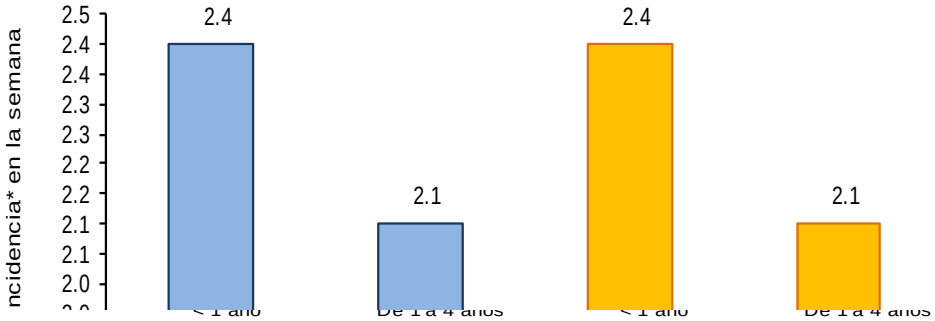

Noticias relevantes

https://www.elsoldetlaxcala.com.mx/local/presenta-sesa-plan-de-accion-por-temporada-de-calor-3330887.html

Presenta Sesa plan de acción por temporada de calor

Durante la reunión, se expusieron las acciones de cada una de las áreas que participan en este plan de trabajo que reforzará la vigilancia para prevenir la presencia de enfermedades diarreicas agudas, cólera, golpes de calor, quemaduras solares y agotamiento provocado por las altas temperaturas.

Angélica Uribe Solórzano, responsable del Programa Enfermedades Diarreicas y Cólera de la SESA, dio a conocer que en esta época del año los casos de diarrea se incrementan, por lo que es necesario que la población conozca las medidas preventivas para reducir la incidencia de estos padecimientos. Como parte de las acciones, la SESA reforzó la vigilancia epidemiológica, mediante la capacitación a 12 municipios considerados de riesgo por el número de casos que registran.

La capacitación se realizó con el objetivo de informar los signos de alarma, síntomas de enfermedades por calor y recomendaciones; además, de dotar a las demarcaciones con sobres "Vida Suero Oral" y plata coloidal.

Estas medidas preventivas también se difunden en todos los niveles de atención e instituciones educativas, a fin de promover el lavado de manos, desinfección de frutas y verduras, así como el consumo de agua hervida o de garrafón. Uribe Solórzano explicó que el plan de acción por temporada de calor 2019 centrará sus acciones en cuatro componentes: atención médica, vigilancia epidemiológica, promoción de la salud y comunicación de riesgos, así como vigilancia y control sanitario.

Elementos de comunicación a la comunidad

- Las entidades federativas con mayor incidencia* de EDA en menores de cinco años durante la semana epidemiológica 14 son: Baja California Sur(5.2) y Zacatecas(4.8).
- Precedidas por Yucatán (3.8), Aguascalientes (3.6) y Nayarit (3.6).
- En el canal endémico nacional de la semana epidemiológica 14, se observa que los casos de EDA se encuentran en la zona de Éxito.
- En 14 de las 32 entidades federativas (43.8%) se ha incrementado la incidencia, con respecto a la semana anterior ; y 12 entidades muestran más del 5% de incremento con respecto al promedio de las últimas 5 semanas.
- En la semana epidemiológica 14 , 14 entidades federativas presentaron un incremento en el número de casos de EDA con respecto a la semana anterior, siendo las 8 principales: Baja California Sur (23.8%), Morelos (22.7%), Hidalgo (20%), Yucatán (8.6%), Sonora (7.4%), Aguascalientes (5.9%), Nayarit (5.9%) y Chiapas (5.6%).