INFORMACIÓN RELEVANTE:
ENFERMEDADES DIARREICAS AGUDAS.

FUENTE: DIRECCIÓN GENERAL DE EPIDEMIOLOGÍA (DGE)

- La entidad federativa con mayor incidencia* de EDA en menores de cinco años durante la semana epidemiológica 12 es: Zacatecas(4.6).

- Precedida por Baja California Sur (3.4), Nayarit (3.3) y Yucatán (3.2).

- En el canal endémico nacional de la semana epidemiológica 12, se observa que los casos de EDA se encuentran en la zona de Seguridad.

- En 7 de las 32 entidades federativas (21.9%) se ha incrementado la incidencia, con respecto a la semana anterior ; y 7 entidades muestran más del 5% de incremento con respecto al promedio de las últimas 5 semanas.

- En la semana epidemiológica 12 , 7 entidades federativas presentaron un incremento en el número de casos de EDA con respecto a la semana anterior, siendo las 7 principales: Sonora (37.5%), Baja California (23.1%), Nayarit (13.8%), Durango (7.7%), Puebla (5.9%), Guerrero (5.6%) y Coahuila (4.5%).

INFORME SEMANAL DE VIGILANCIA

EDA

DGE Dirección General de Epidemiología

Información hasta la semana epidemiológica 12 del 2019

Información relevante

Tabla 1:

En la semana epidemiológica 12 , 7 entidades federativas presentaron un incremento en el número de casos de EDA con respecto a la semana anterior, siendo las 7 principales:

Sonora	**(37.5 %)**
Baja California	**(23.1 %)**
Nayarit	**(13.8 %)**
Durango	**(7.7 %)**
Puebla	**(5.9 %)**
Guerrero	**(5.6 %)**
Coahuila	**(4.5 %)**

Figura 1:

La entidad federativa con mayor incidencia* de EDA en menores de cinco años durante la semana epidemiológica 12 es:

Zacatecas (4.6)

Precedida por Baja California Sur (3.4), Nayarit (3.3) y Yucatán (3.2).

En 7 de las 32 entidades federativas (21.9%) se ha incrementado la incidencia, con respecto a la semana anterior ; y 7 entidades muestran más del 5% de incremento con respecto al promedio de las últimas 5 semanas.

Gáfica 1:

En el canal endémico nacional de la semana epidemiológica 12, se observa que los casos de EDA se encuentran en la zona de Seguridad.

***Incidencia semanal por mil menores de 5 años.**

Tabla 1. Comparativo de incidencia* de Enfermedad Diarreica Aguda (EDA) en menores de cinco años desde la semana 8 hasta la semana 12, por entidad federativa, México 2019.

Entidad	Semana Epidemiológica					Entidad	Semana Epidemiológica				
	8	9	10	11	12		8	9	10	11	12
Aguascalientes	2.4	2.8	3.1	3.5	3.5	Morelos	3.0	2.6	2.0	2.7	2.3
Baja California	1.0	1.2	1.3	1.3	1.6	Nayarit	2.7	2.7	3.2	2.9	3.3
Baja California Sur	3.2	3.9	3.7	3.9	3.4	Nuevo León	2.1	2.2	1.8	2.0	1.7
Campeche	2.2	2.1	2.2	2.3	2.1	Oaxaca	2.7	2.4	2.3	2.6	2.1
Coahuila	1.8	1.8	1.9	2.2	2.3	Puebla	1.9	1.9	1.9	1.7	1.8
Colima	2.9	3.3	3.1	3.0	2.9	Querétaro	2.2	2.6	2.1	2.5	2.3
Chiapas	1.9	1.7	1.8	1.9	1.5	Quintana Roo	2.9	2.6	2.9	2.8	2.8
Chihuahua	1.5	1.6	1.8	1.8	1.6	San Luis Potosí	2.6	2.5	2.2	2.4	1.8
Distrito Federal	2.1	2.3	2.3	2.2	2.0	Sinaloa	3.0	3.2	3.3	3.1	2.9
Durango	2.5	2.5	3.0	2.6	2.8	Sonora	1.1	1.4	1.8	1.6	2.2
Guanajuato	1.8	1.7	1.9	2.0	1.8	Tabasco	1.8	1.7	1.6	1.5	1.3
Guerrero	2.2	2.0	2.1	1.8	1.9	Tamaulipas	3.1	3.2	3.0	3.1	2.7
Hidalgo	1.8	1.5	1.8	1.5	1.5	Tlaxcala	2.4	2.6	2.6	2.7	2.4
Jalisco	1.7	1.8	1.9	2.1	2.0	Veracruz	1.9	1.7	1.7	1.6	1.3
México	1.6	1.7	1.9	1.8	1.8	Yucatán	3.3	3.1	3.0	3.7	3.2
Michoacán	1.7	1.7	2.0	1.9	1.6	Zacatecas	3.6	3.5	4.1	4.7	4.6
						Nacional	2.0	2.0	2.1	2.1	2.0

Figura 1. Incidencia* de EDA en menores de cinco años durante la semana epidemiológica 12, México, 2019.

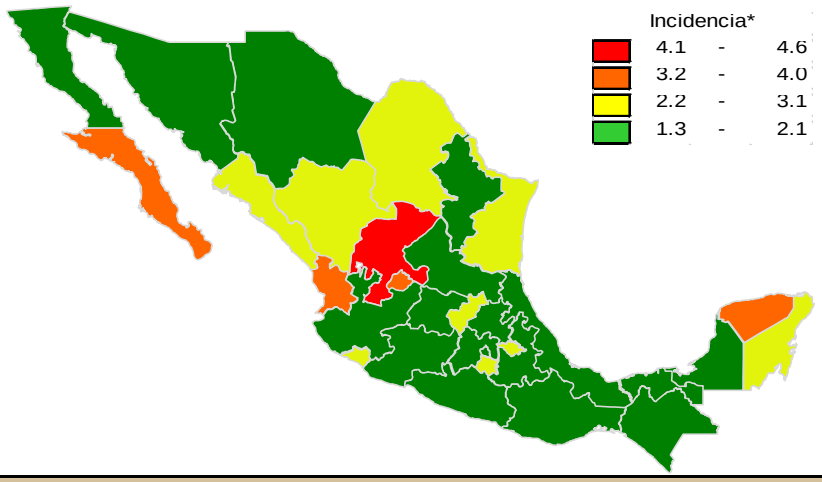

Gráfica 1. Casos notificados de EDA, México 2014 - 2019.

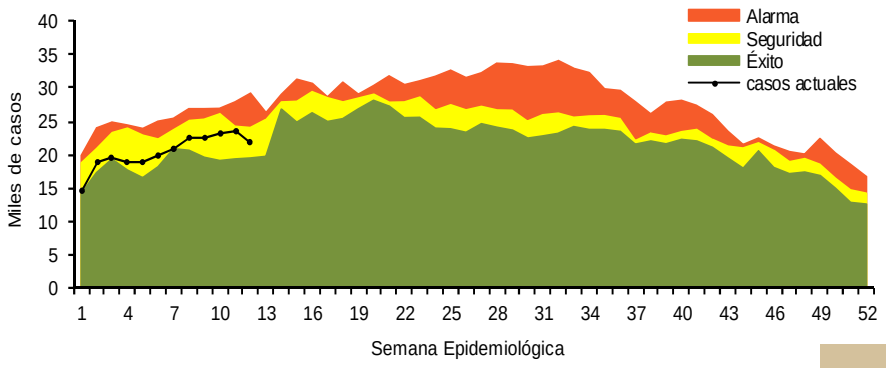

Información relevante

Gráfica 2:

Hasta la semana 12 del 2019 se registraron 245,451 casos, lo que representa un incremento del 18.8% en el reporte de casos de EDA en menores de cinco años de edad con respecto al mismo período del año anterior.

Gráfica 3:

A nivel nacional, en la semana 12 se notifico 2 caso nuevo de EDA por cada 1,000 menores de 5 años.

Acciones realizadas y datos proporcionados por el CENAPRECE, 2019.

6,959 **Casas visitadas**

22,539 **Muestras de humanos (Hisopo rectal) Procesadas**

La proporción de casos de EDA en menores de un año es de un 21%.

La razón de tasas de incidencia hombre-mujer es de 1.02%.

De las ocho patologías incluidas en el grupo de EDA, predominan las ocasionadas por otros organismos y las mal definidas con el (94.4%) de los casos notificados, seguido de las amebiasis (3.3%).

Para la estimación de las EDA se tomaron las notificaciones de Amebiasis intestinal, Shigelosis, Fiebre tifoidea, Giardiasis, Infecciones intestinales por otros organismos y las mal definidas, Intoxicación alimentaria, Paratifoidea y otras salmonelosis y Otras infecciones intestinales debidas a protozoarios.

*Incidencia semanal por mil menores de 5 años.

Fuente: SINAVE / DGE / SALUD.

Sistema de Notificación Semanal de casos Nuevos, acceso 43559.

Gráfica 2. Comparativo de incidencia* de EDA en menores de cinco años por semana epidemiológica, México, 2018 - 2019.

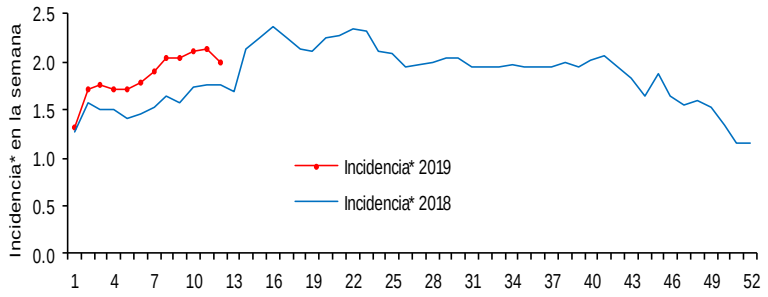

Gráfica 3: Incidencia por grupo de edad y sexo de EDA en menores de cinco años en México

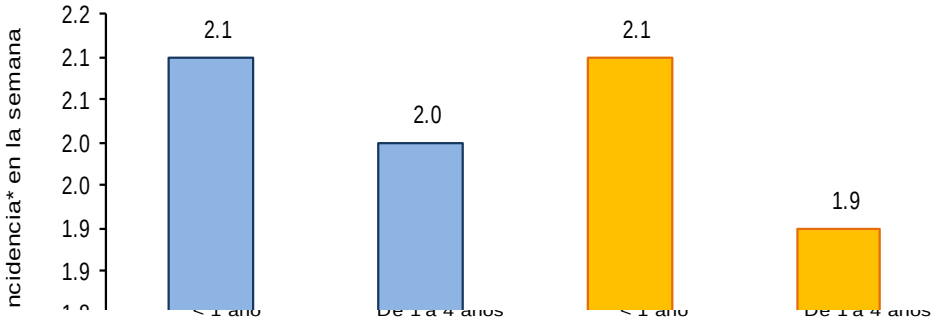

Noticias relevantes

https://www.20minutos.com.mx/noticia/499432/0/salud-de-tlaxcala-busca-prevenir-enfermedades-ante-temporada-de-calor/

Salud de Tlaxcala busca prevenir enfermedades ante temporada de calor

Servidores públicos de diferentes municipios de la entidad recibieron capacitación para prevenir la presencia de enfermedades diarreicas y cólera entre la población, durante la temporada de calor, informó la Secretaría de Salud estatal.

Al respecto, Angélica Uribe Solórzano, responsable del Programa de Enfermedades Diarreicas y Cólera de la dependencia, en un comunicado, informó que las capacitaciones son impartidas en coordinación con la Comisión Estatal para la Protección contra Riesgos Sanitarios (Coeprist). Indicó que lo anterior es con el fin de difundir y fortalecer las medidas preventivas en comunidades de la entidad, por lo que se refuerzan las medidas básicas para evitar Enfermedades Diarreicas Agudas (EDAS) entre la población y mantener al estado sin presencia de cólera.

Uribe Solórzano mencionó que en la capacitación abordaron temas como medidas de higiene en el manejo y consumo de alimentos; vida suero oral; cloración del agua y recomendaciones para el adecuado desecho de basura, también sobre el panorama epidemiológico y el uso de plata coloidal.

Los representantes que participaron de los municipios fueron de Panotla, Tlaxcala, Chiautempan, Huamantla y Santa Cruz Tlaxcala, en tanto que el viernes 5 del presente mes capacitarán a las demarcaciones de Teolocholco, San Pablo Apetatitlán, Nativitas, Xicohtzinco, Zacatelco, Españita y Apizaco.

Elementos de comunicación a la comunidad

- La entidad federativa con mayor incidencia* de EDA en menores de cinco años durante la semana epidemiológica 12 es: Zacatecas(4.6).
- Precedida por Baja California Sur (3.4), Nayarit (3.3) y Yucatán (3.2).
- En el canal endémico nacional de la semana epidemiológica 12, se observa que los casos de EDA se encuentran en la zona de Seguridad.
- En 7 de las 32 entidades federativas (21.9%) se ha incrementado la incidencia, con respecto a la semana anterior ; y 7 entidades muestran más del 5% de incremento con respecto al promedio de las últimas 5 semanas.
- En la semana epidemiológica 12 , 7 entidades federativas presentaron un incremento en el número de casos de EDA con respecto a la semana anterior, siendo las 7 principales: Sonora (37.5%), Baja California (23.1%), Nayarit (13.8%), Durango (7.7%), Puebla (5.9%), Guerrero (5.6%) y Coahuila (4.5%).